

Kontrol Kodea
Código de Control

GEF-REC-VOL-99

1. PROZEDURAREN DESKRIBAPENA

Mipago Wallet Eusko Jaurlaritzak eta finantza-erakunde batzuek batera garatutako tresna bat da, sistemari atxikitako euskal administrazio publiko batek jaulkitako helbideratu gabeko ordainagiriaren ordainketa segurua ahalbidetzen duena.

MiPago Wallet telefono mugikorreko diru-zorro digitala da, eta herritarrei ahalbidetzen die modu seguruan egiten atxikitako euskal administrazio batekin lotutako ordainketa errepikakorrak nahiz aldizkakoak, aldi bakoitzean bankuko txartelaren zenbakia sartu behar izan gabe. **MiPago Wallet** ordaintzeko modu segurua da. Erabiltzailea erregistratu egiten da, kreditu txartel bat lotzeko prozedura bat gauzatzen du eta, une horretatik aurrera, edozein euskal administrazio publikok igorritako ordainagiriak ordaindu ahal izango ditu klik bakar batekin. Hala, beste alderdiek txartelaren zenbakia zein den jakitea saihestu daiteke, eta lapurtzeko arriskua desagertzen da.

Segurtasuna murriztu gabe, **MiPago Wallet** -ek ordaintzeko prozesua errazten dio erabiltzaileari. Zenbateko txikiko ordainketen kasuan, "klik bakarrean" ere egin ahal izango da. Horrez gain, aplikazioaren bitartez egindako ordainketak aztertu eta kontsultatzea ahalbidetuko du, bai eta horien xehetasunak ikustea nahiz ordainagiriak sortu eta inprimatzea ere.

2. PROZEDURAREN IZAPIDEAK

1. MIPAGO WALLET-EN ERABILTZAILEAREN ERREGISTROA

- 1.1 MIPAGO Wallet App deskargatu (Google Play o Play Store)
- 1.2 Erabiltzailearen erregistroa eta mugikorrean token enkriptatuaren sorrera
- 1.3 Kreditu-txartelaren estekadura 0,00 euroko ordainketaren bidez
- 1.4 Finantza-erakundearen banku elektronikoan ordaintzeko baimena
- 1.5 Eragiketa berrestea eta lotura-prozesuaren amariara

2. MIPAGO WALLET-EKIN AGIRIEN ORDAINKETA


- 2.1 Barra kodea edo QR kodea eskaneatzea
- 2.2 Egin beharreko ordainketa identifikatzea eta ekintza berrestea
- 2.3 Ordainketaren prozesua
- 2.4 Egindako ordainketaren berrestea

3. MIPAGO WALLET-EKIN ORDAINAGIRIEN IMPRIMAKETA

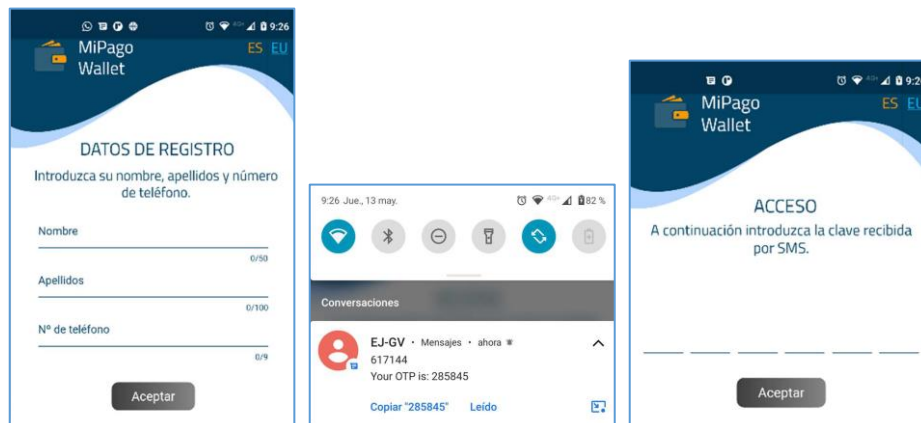
- 3.1 Egiatztatutako ordainketaren artean, nahi den ordainketa aurkitu
- 3.2 Ordainagiria sortzea, deskargatzea eta inprimatzea

1. MIPAGO WALLET-EN ERABILTZAILAREN ERREGISTROA

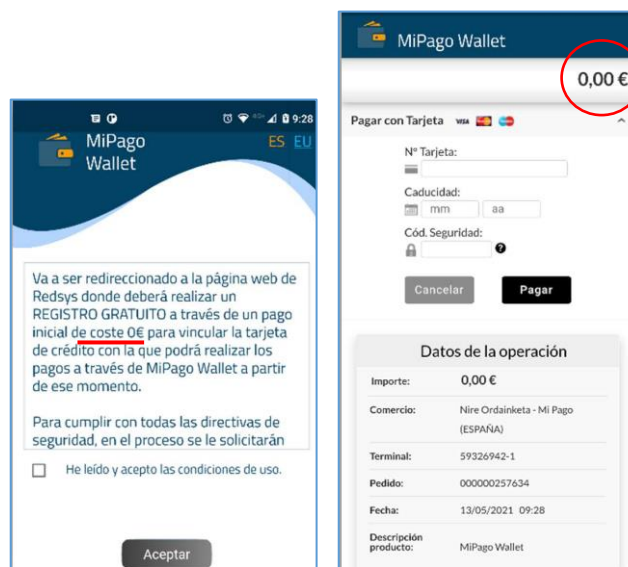
1.1 MIPAGO WALLET APP DESKARGATU (GOOGLE PLAY O PLAY STORE)



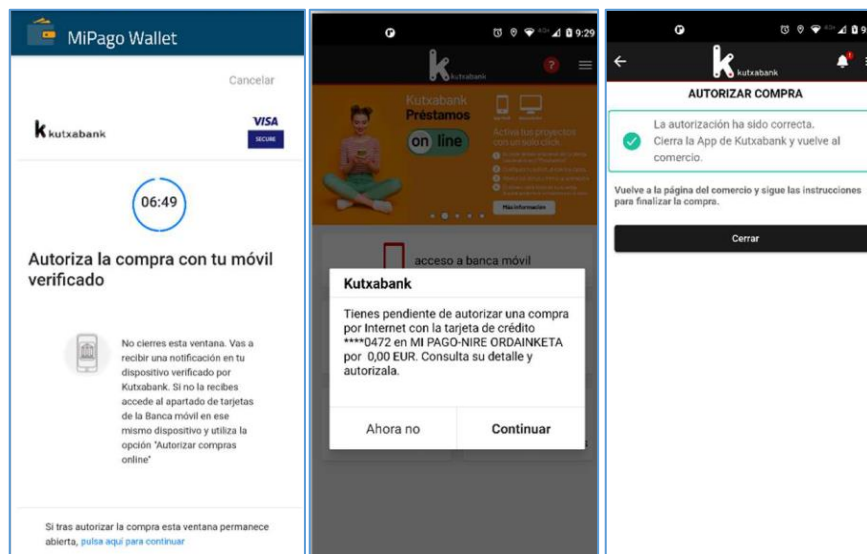
1.2 ERABILTZAILAREN ERREGISTROA ETA MUGIKORREAN TOKEN ENKRIPTATUAREN SORRERA



1.3 KREDITU-TXARTELAREN ESTEKADURA 0,00 EUROKO ORDAINKETAREN BIDEZ



1.4. FINANTZA-ERAKUNDEAREN BANKU ELEKTRONIKOAN ORDAINTZEKO BAIMENA



1.5. ERAGIKETA BERRESTEA ETA LOTURA-PROZESUAREN AMARIERA



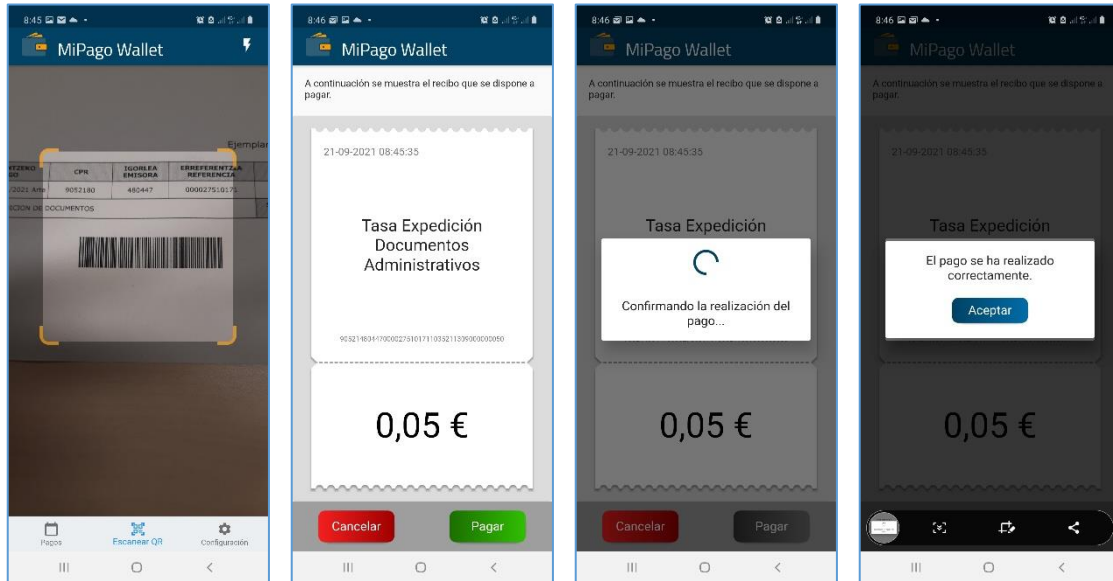
2. MIPAGO WALLET-EKIN AGIRIEN ORDAINKETA

2.1 BARRA KODEA EDO QR KODEA ESKANEATZEA

2.2 EGIN BEHARREKO ORDAINKETA IDENTIFIKATZEA ETA EKINTZA BERRESTEA

2.3 ORDAINKETAREN PROZESUA

2.4 EGINDAKO ORDAINKETAREN BERRESTEA



NOTA: Ordainketa Zerbitzuen Zuzentaraua (PSD2) dela eta, ordainketa elektronikoetan segurtasun handiagoa lortze aldera, ordainketa egiterakoan finantza-erakundeak Bezeroen Autentifikazio errefortzatu aplikatuko du, eta eragiketaren zenbatekoaren arabera autentifikazio bikoitza eskatuko du.

3. MIPAGO WALLET-EKIN ORDAINAGIRIEN IMPRIMAKETA

3.1 EGIAZTA TUTAKO ORDAINKETAREN ARTEAN, NAHI DEN ORDAINKETA AURKITU

3.2 ORDAINAGIRIA SORTZEA, DESKARGATZEA ETA INPRIMATZEA

