

**GETXOKO UDALAREN KONTU OROKORRA
CUENTA GENERAL DEL AYUNTAMIENTO DE GETXO**

2024

**Getxoko Udala
Ayuntamiento de Getxo**

AURKIBIDEA

ÍNDICE

GETXOKO UDALAREN KONTU OROKORRA

CUENTA GENERAL DEL AYUNTAMIENTO DE GETXO

Getxoko Udalaren urteko kontua

Cuenta anual del Ayuntamiento de Getxo

| | | |
|---|----|--|
| Kontuaren aurkezpena | 1 | Rendición de la cuenta |
| Kontu-hartzaile Nagusiaren txostena | 4 | Informe de la Interventora General |
| Balantzea | 7 | Balance |
| Ondarearen emaitza ekonomikoaren kontua | 9 | Cuenta de resultado económico patrimonial |
| Ondare garbiaren aldaketa guztien egoera-orria | 14 | Estado de cambios en el patrimonio neto |
| Diru-fluxuen egoera-orria | 18 | Estado de flujos de efectivo |
| Aurrekontu-emaitza eta kontabilitate-emaitza berdinkatzeko egoera-orria | 20 | Conciliación resultado presupuestario y contable |
| Aurrekontuaren likidazioaren egoera-orria eta banketxe egiaztapenak | 22 | Estado de liquidación del presupuesto y certificaciones de entidades bancarias |
| Memoria | 42 | Memoria |
| Baturak eta saldoak egiaztatutako balantzea | 41 | Balance de comprobación de sumas y saldos |

Kontuaren aurkezpena
Rendición de la cuenta



Udalaren 2024ko kontu ematea

Bizkaiko Lurralde Historikoko Toki Erakundeen Aurrekontuei buruzko 10/2003 Foru Arauaren 63. artikuluan eta Bizkaiko Toki Erakundeen Kontabilitate Jarraibidearen 52. eta hurrengo arauetan aurreikusitakoa betez, Alkatetza honek Udalaren 2024ko Kontu Orokorra eta Udalaren Kontuhartzailetza Nagusiak egindako Urteko Kontu Konsolidatuak ematen ditu.

Kontu-hartzailetak, Getxoko Udalaren Kontu Orokorrak, Udaleko organo eskudunek, erakunde autonomoek, El Abra-Getxo Kirol Portua SAK eta Punta Begoña Fundazioak emandako urteko kontuak eta dagozkien egoera kontsolidatuak biltzen ditu. Beraz, Kontuen Batzorde Bereziari aurkeztu zaio kontu orokor hori, bere dokumentazio guztiarekin, txostena egin dezan, Bizkaiko Lurralde Historikoko Toki Erakundeen Aurrekontuei buruzko 10/2003 Foru Arauaren 63. artikuluan eta Bizkaiko Toki Erakundeen Kontabilitateari buruzko Jarraibidearen 51. arauan xedatutakoarekin bat etorritz.

Hori guztia ikusita, zehazki aipatzen da Kontuaren **emate eta onestearen** gaineko erantzukizunari buruz xedatutakoa instrukzioan aipatzea dena, hau da:

Rendición de la Cuenta 2024 del Ayuntamiento

En cumplimiento de lo previsto en el artículo 63. de la Norma Foral 10/2003, Presupuestaria de las Entidades Locales del Territorio Histórico de Bizkaia y en las reglas 52 y siguientes de la Instrucción de Contabilidad de las entidades locales de Bizkaia, por esta Alcaldía se rinde la Cuenta General del Ayuntamiento correspondiente al ejercicio 2024, así como las Cuentas Anuales Consolidadas, elaboradas por la Intervención General del Ayuntamiento.

Formada por la Intervención, la Cuenta General del Ayuntamiento de Getxo incluye las Cuentas Anuales rendidas por los Órganos competentes del Ayuntamiento, los Organismos Autónomos, la Sociedad Puerto Deportivo El Abra-Getxo, S.A. y la Fundación Punta Begoña, y los correspondientes Estados Consolidados. Se somete, por lo tanto, dicha Cuenta General con toda su documentación a informe de la Comisión Especial de Cuentas, de conformidad con lo dispuesto en el artículo 63 de la Norma Foral 10/2003, Presupuestaria de las Entidades Locales del Territorio Histórico de Bizkaia y en la Regla 51 de la Instrucción de Contabilidad de las entidades locales de Bizkaia.

En relación a lo cual se hace constar expresamente lo dispuesto en la citada Instrucción sobre la **responsabilidad por la rendición y aprobación** de la Cuenta:



“Kontu Orokorraren onarpena funtsezko ekintza bat da, kanpoko kontrol-organismoek fiskalizatu ahal izan dezaten. Ekintza horrek ez du kontuan jasotako jardueretik adostasunik eskatzen, eta ez du horiek direla eta inolako erantzukizunik sorrarazten.”. (51.4 araua)

“Kontuak emateak berekin dakarren egiazko informazioa eman beharraren erantzukizuna ez dago erabakiak hartu zituztenek edo kontu horietan islatutako ekintzak burutu zituztenek bere gain hartu zituzten erantzukizunei lotuta.” (52.3 araua)

Getxon, sinadura elektronikoaren egunean

Alkatea
Amaia Aguirre Muñoa

“La aprobación de la Cuenta General es un acto esencial para la fiscalización de ésta por los órganos de control externo, que no requiere la conformidad con las actuaciones reflejadas en ella, ni genera responsabilidad por razón de las mismas”. (Regla 51.4)

“La responsabilidad de suministrar información veraz en que se concreta la rendición de cuentas es independiente de la responsabilidad en la que incurran quienes adoptaron las resoluciones o realizaron los actos reflejados en dichas cuentas” (Regla 52.3)

Getxo, a fecha de la firma electrónica

La Alcaldesa
Amaia Aguirre Muñoa

Kontu-hartzaile Nagusiaren txostena
Informe de la Interventora General



Kontu-hartzaile Orokorren Txostena

Gaia: Getxoko Udalaren 2024ko Kontu Orokorra

Kontabilitate Instrukzioko 49. arauan xedatutakoa betez, Kontuhartzailetzak Udalaren Kontu Orokorra eman du. Kontu orokor hau Alkateak emandako Udalaren kontutik, udal erakunde autonomoetako kontuetatik, Puerto Deportivo El Abra-Getxo, S.A elkarteak emandako kontutik eta Punta Begoña fundazioak emandako kontutik eratu izan da. Horiez gain, urteko kontu bateratuak ere kontuan izan dira.

Kontu Orokorrak ondarearen, finantzako egoeraren, emaitzen eta 2023ko aurrekontuaren burutzapenaren irudi zintzoa erakusten du. Hori prestatzeko Bizkaiko Lurralde Historikoaren Tokiko Erakundearen Aurrekontuei buruzko 10/2003 Foru Arauaren III. tituluan eta Bizkaiko Foru Aldundiaren 139/2015 Foru Dekretua, Bizkaiko toki entitateen kontabilitatearen arau esparrua ezartzen duena, jasotako zuzentarauak kontuan hartu ditugu.

10/2003 Foru Arauaren 63. artikulua aplikatuz, Kontu Orokorra sortu ostean Antolaketa eta Kontuen Batzordearen mende utzi behar da, toki erakundearen Kontuen Batzorde Berezi gisa eratuta. Horren ostean, eta aipatutako txostenarekin batera, jendaurrean erakutsiko da 15 egunez. Aldi horretan,

Informe de la Interventora General

Asunto: Cuenta General 2024 del Ayuntamiento de Getxo

En cumplimiento de lo dispuesto en la Regla 49 de la Instrucción de Contabilidad, la Intervención ha formado la Cuenta General del Ayuntamiento, a partir de la Cuenta del Ayuntamiento rendida por la Presidenta de la Corporación y de las Cuentas de los Organismos Autónomos Municipales, la sociedad Puerto Deportivo El Abra-Getxo, S.A. y la Fundación Punta Begoña, rendidas por sus respectivos órganos competentes; así como las Cuentas Anuales Consolidadas.

La Cuenta General muestra la imagen fiel del patrimonio, de la situación financiera, de los resultados y de la ejecución del presupuesto 2024. Para su elaboración se han tenido en cuenta las directrices contenidas en el Título III de la Norma Foral 10/2003, Presupuestaria de las Entidades Locales del Territorio Histórico de Bizkaia y en el Decreto Foral 139/2015, por el que se aprueba el marco regulatorio contable de las entidades locales de Bizkaia.

En aplicación del artículo 63 de la Norma Foral 10/2003, formada la Cuenta General deberá someterse a informe de la Comisión de Organización y Cuentas, constituida en Comisión Especial de Cuentas de la Entidad local, tras lo cual y acompañada de dicho informe, será expuesta al público por plazo de 15 días



Fueros, 1
48992 GETXO (Bizkaia)
Tf: 94 466 00 00
Faxa: 94 466 00 85
<http://www.getxo.eus>

interesdunek erreklamazioak, eragozpenak edo oharra aurkez ditzakete. Horiek aztertu ostean, hala badagokion, Batzorde Berezi horrek beste txosten bat egingo du, eta Osoko Bilkurari aurkeztuko zaio, uztailaren 31 baino lehen onetsi ahal izateko. Horren ostean, Kontu Orokorra Herri Kontuen Euskal Epaitegiari eman behar zaio, bere araudiak ezarritako terminoetan.

durante los cuales los interesados podrán presentar reclamaciones, reparos u observaciones. Examinados éstos últimos, en su caso, por la misma Comisión Especial se emitirá nuevo informe, y se someterá al Pleno de la Corporación para que pueda ser aprobada antes del 31 de julio. Posteriormente la Cuenta General deberá rendirse al Tribunal Vasco de Cuentas Públicas en los términos que establezca su propia normativa.

Getxon, sinadura elektronikoaren egunean

Getxo, a fecha de la firma electrónica

Kontu-hartzaile Nagusia
Nuria Hernández Soto

La Interventora General
Nuria Hernández Soto

Balantzea
Balance

| A C T I V O | | | P A S I V O | | |
|--|-----------------|-----------------|--|-----------------|-----------------|
| | IMPOR. AÑO 2023 | IMPOR. AÑO 2024 | | IMPOR. AÑO 2023 | IMPOR. AÑO 2024 |
| - A) ACTIVO NO CORRIENTE | 338.890.251,43 | 340.328.340,29 | - A) PATRIMONIO NETO | 378.962.697,22 | 370.709.535,95 |
| I. INMOVILIZADO INTANGIBLE | 16.706.102,94 | 16.489.995,14 | I. PATRIMONIO | 78.683.890,27 | 78.683.890,27 |
| 1. Inversión en Investigac.y Desarrollo | 12.498.004,70 | 12.382.189,17 | . Patrimonio | 78.683.890,27 | 78.683.890,27 |
| 3. Aplicaciones Informáticas | 305.263,25 | 206.321,06 | | | |
| 4. Invers.s/ Activos en Arrend.o Cedidos | 84.308,16 | 74.760,86 | | | |
| 5. Otro Inmovilizado Intangible | 3.818.526,83 | 3.826.724,05 | | | |
| II. INMOVILIZADO MATERIAL | 243.987.512,28 | 248.598.871,65 | II. PATRIMONIO GENERADO | 290.703.165,30 | 282.938.301,70 |
| 1. Terrenos | 15.586.460,31 | 16.382.359,48 | 1. Resultados de Ejercicios Anteriores | 281.279.595,66 | 290.257.288,00 |
| 2. Construcciones | 97.698.643,23 | 99.639.372,06 | 2. Resultado del Ejercicio | 9.423.569,64 | 7.318.986,30- |
| 3. Infraestructuras | 116.488.486,00 | 118.702.964,36 | | | |
| 4. Bienes del Patrimonio Histórico | 2.118.274,06 | 2.118.274,06 | | | |
| 5. Otro Inmovilizado Material | 8.264.807,38 | 8.514.612,91 | | | |
| 6. Inmovil.Material en Curso y Anticipos | 3.830.841,30 | 3.241.288,78 | | | |
| IV. PATRIMONIO PUBLICO DEL SUELO | 29.760.838,26 | 26.795.352,27 | IV. SUBV.RECIBIDAS PDTES. DE IMPUTACION | 9.575.641,65 | 9.087.343,98 |
| 1. Terrenos | 13.477.849,81 | 13.477.849,81 | . Subv.Recibidas Pdt.es. de Imputación | 9.575.641,65 | 9.087.343,98 |
| 2. Construcciones | 16.282.988,45 | 13.317.502,46 | | | |
| V. INVERS.FINANC.L/P GRUPO, MULTIGR... | 48.314.523,69 | 48.322.846,97 | | | |
| 1. Inver.Finan.en Entid.de Derch.Público | 42.414.156,49 | 42.414.156,49 | | | |
| 2. Invers.Financ.en Patrim.de Sociedades | 214.497,83 | 222.821,11 | | | |
| 3. Invers.Financ.en Patr.Otras Entidades | 5.685.869,37 | 5.685.869,37 | | | |
| VI. INVERSIONES FINANCIERAS L/P | 121.274,26 | 121.274,26 | | | |
| 1. Inversiones Financieras en Patrimonio | 121.274,26 | 121.274,26 | | | |
| - B) ACTIVO CORRIENTE | 71.709.554,53 | 75.959.482,08 | - B) PASIVO NO CORRIENTE | 5.541.966,00 | 17.030.000,00 |
| I. ACTIVOS EN ESTADO DE VENTA | 0,00 | 0,00 | I. PROVISIONES A LARGO PLAZO | 5.541.966,00 | 17.030.000,00 |
| III. DEUDORES Y OTR.CTAS.A COBRAR A C/P | 13.060.962,93 | 7.831.888,00 | . Provisiones a Largo Plazo | 5.541.966,00 | 17.030.000,00 |
| 1. Deudores por Operaciones de Gestión | 11.062.521,89 | 5.390.622,93 | III. DEUDAS L/P CON ENTIDADES GRUPO... | 0,00 | 0,00 |
| 2. Otras Cuentas a Cobrar | 1.285.411,54 | 1.562.757,72 | | | |
| 3. Administraciones Públicas | 713.029,50 | 878.507,35 | | | |
| V. INVERSIONES FINANCIERAS A C/P | 340.550,71 | 252.247,80 | V. AJUSTES POR PERIODIFICACION A L/P | 0,00 | 0,00 |
| 2. Créditos y Valores Represent.de Deuda | 340.550,71 | 252.247,80 | | | |
| VII. EFECTIVO Y OTROS ACTIVOS LIQUIDOS | 58.308.040,89 | 67.875.346,28 | | | |
| 2. Tesorería | 58.308.040,89 | 67.875.346,28 | | | |
| - | | | - C) PASIVO CORRIENTE | 26.095.142,74 | 28.548.286,42 |
| | | | II. DEUDAS A CORTO PLAZO | 5.334.035,96 | 4.557.488,61 |
| | | | 4. Otras Deudas | 5.334.035,96 | 4.557.488,61 |
| | | | IV. ACREEDORES Y OTR.CTAS. A PAGAR C/P | 20.761.106,78 | 23.990.797,81 |
| | | | 1. Acreedores por Operaciones de Gestión | 14.880.854,50 | 13.999.667,85 |
| | | | 2. Otras Cuentas a Pagar | 4.100.125,40 | 4.761.447,40 |
| | | | 3. Administraciones Públicas | 1.780.126,88 | 5.229.682,56 |
| TOTAL ACTIVO.....: | 410.599.805,96 | 416.287.822,37 | TOTAL PASIVO.....: | 410.599.805,96 | 416.287.822,37 |

Ondarearen emaitza ekonomikoaren kontua
Cuenta de resultado económico patrimonial

RESULTADO ECONOMICO- PATRIMONIAL AL 31/12/2024 *** GETXOKO UDALA / AYTO.GETXO 2024 ***

| | 2024 | 2023 | PAG. 1 |
|---|----------------|----------------|--------|
| 1. INGRESOS TRIBUTARIOS Y URBANISTICOS | | | |
| a) IMPUESTOS | | | |
| . Impuestos | 28.566.327,62 | 28.283.823,93 | |
| b) TASAS | | | |
| . Tasas | 14.684.172,93 | 14.285.123,68 | |
| c) CONTRIBUCIONES ESPECIALES | | | |
| . Contribuciones Especiales | 0,00 | 0,00 | |
| d) INGRESOS URBANISTICOS | | | |
| . Ingresos Urbanísticos | 0,00 | 293.956,43 | |
| 2. TRANSFERENCIAS Y SUBVENC. RECIBIDAS | | | |
| a) DEL EJERCICIO | | | |
| a1) Subvenc.Recib.Financ.Gtos.Ejercicio | 4.335.612,36 | 4.290.250,96 | |
| a2) Transferencias | 57.882.598,51 | 57.478.229,30 | |
| a3) Subvenc.Recib.Cancelación Pasivos | 0,00 | 0,00 | |
| b) IMPUTAC.SUBVENC.INMOVIL.NO FINANCIERO | | | |
| . Imputac.Subvenc.Inmoviñ.No Financiero | 1.228.965,35 | 1.115.002,78 | |
| c) IMPUTAC.SUBVENC.ACTIVOS CORR. Y OTRAS | | | |
| . Imputac.Subvenc.Activos Corr. y Otras | 0,00 | 1.230.062,71 | |
| 3. VENTAS Y PRESTACIONES DE SERVICIOS | | | |
| a) VENTAS | | | |
| . Ventas | 134.484,54 | 3.469,20 | |
| b) PRESTACION DE SERVICIOS | | | |
| . Prestación de Servicios | 362.129,83 | 331.817,49 | |
| c) IMPUT.ING.POR ACTIVOS PARA OTR.ENTID. | | | |
| . Imput.Ing.por Activos para Otr.Entid. | 0,00 | 0,00 | |
| 4. VARIAC.EXIST.PROD.TERMIN. Y EN CURSO | | | |
| a) VARIAC.EXIST.PROD.TERMIN. Y EN CURSO | | | |
| . Variac.Exist.Prod.Termin. y en Curso | 0,00 | 0,00 | |
| 5. TRABAJOS REALIZADOS POR LA ENTIDAD | | | |
| a) TRABAJOS REALIZADOS POR LA ENTIDAD | | | |
| . Trabajos Realizados por la Entidad | 0,00 | 0,00 | |
| 6. OTROS INGRESOS DE GESTION ORDINARIA | | | |
| a) OTROS INGRESOS DE GESTION ORDINARIA | | | |
| . Otros Ingresos de Gestión Ordinaria | 1.809.573,23 | 1.619.027,37 | |
| 7. EXCESO DE PROVISIONES | | | |
| a) EXCESO DE PROVISIONES | | | |
| . Exceso de Provisiones | 5.541.966,00 | 5.541.966,00 | |
| A) TOTAL INGRESOS DE GESTION ORDINARIA | | | |
| TOTAL ING.GEST.ORDINARIA (1+2+3+4+5+6+7) | 114.545.830,37 | 114.472.729,85 | |

RESULTADO ECONOMICO- PATRIMONIAL AL 31/12/2024 *** GETXOKO UDALA / AYTO.GETXO 2024 ***

2024 2023 PAG. 2

8. GASTOS DE PERSONAL

a) SUELDOS, SALARIOS Y ASIMILADOS

. Sueldos, Salarios y Asimilados 26.615.785,48- 23.895.360,94-

b) CARGAS SOCIALES

. Cargas Sociales 7.393.141,23- 6.525.361,32-

9. TRANSFERENCIAS Y SUBVENC. CONCEDIDAS

a) TRANSFERENCIAS Y SUBVENC. CONCEDIDAS

. Transferencias y Subvenc. Concedidas 31.245.732,11- 26.697.268,85-

10. APROVISIONAMIENTOS

a) CONSUMO DE MERCADERIAS Y OTR.APROVIS.

. Consumo de Mercaderías y otr.Aprovis. 0,00 0,00

b) DETERIORO DE VALOR DE MERCADERIAS,ETC

. Deterioro de Valor de Mercaderías,etc 0,00 0,00

11. OTROS GASTOS DE GESTION ORDINARIA

a) SUMINISTROS Y SERVICIOS EXTERIORES

. Suministros y Servicios Exteriores 38.990.449,42- 40.521.936,17-

b) TRIBUTOS

. Tributos 29.558,50- 1.476,70-

c) OTROS

. Otros 0,00 0,00

12. AMORTIZACION DEL INMOVILIZADO

a) AMORTIZACION DEL INMOVILIZADO

. Amortización del Inmovilizado 4.137.340,25- 3.749.222,59-

B) TOTAL GASTOS DE GESTION ORDINARIA

TOTAL GTOS.GEST.ORDINARIA (8+9+10+11+12)

108.412.006,99- 101.390.626,57-

I. RESULTADO DE LA GESTION ORDINARIA

RESULTADO DE LA GESTION ORDINARIA (A+B)

6.133.823,38 13.082.103,28

RESULTADO ECONOMICO- PATRIMONIAL AL 31/12/2024 *** GETXOKO UDALA / AYTO.GETXO 2024 ***

| | 2024 | 2023 | PAG. 3 |
|--|----------------|---------------|--------|
| 13. DETERIORO DE VALOR Y RDOS.POR ENAJ. | | | |
| a) DETERIORO DE VALOR | | | |
| . Deterioro de Valor | 0,00 | 0,00 | |
| b) BAJAS Y ENAJENACIONES | | | |
| . Bajas y Enajenaciones | 2.277.430,44- | 2.513.875,79 | |
| c) IMPUT.SUBV.PARA INMOV.NO FINANCIERO | | | |
| . Imput.Subv.para Inmov.No Financiero | 0,00 | 0,00 | |
| 14. OTRAS PARTIDAS NO ORDINARIAS | | | |
| a) INGRESOS | | | |
| . Ingresos | 199.996,02 | 228.792,48 | |
| b) GASTOS | | | |
| . Gastos | 17.030.000,00- | 5.541.966,00- | |
| II. RESULTADO DE OPERAC. NO FINANCIERAS | | | |
| RESULTADO DE OPERAC.NO FINANC. (I+13+14) | 12.973.611,04- | 10.282.805,55 | |

RESULTADO ECONOMICO- PATRIMONIAL AL 31/12/2024 *** GETXOKO UDALA / AYTO.GETXO 2024 ***

| | 2024 | 2023 | PAG. 4 |
|---|---------------|---------------|--------|
| 15. INGRESOS FINANCIEROS | | | |
| a) DE PARTIC.EN INSTRUMENTOS PATRIMONIO | | | |
| a1) En Entidades Grupo, Multigr. y Asoc. | 0,00 | 0,00 | |
| a2) En Otras Entidades | 6.662,18 | 4.800,19 | |
| b) DE VALORES DEUDA, CREDITOS Y OTRAS | | | |
| b1) En Entidades Grupo, Multigr. y Asoc. | 0,00 | 0,00 | |
| b2) Otros | 2.739.256,71 | 578.595,31 | |
| 16. GASTOS FINANCIEROS | | | |
| a) POR DEUDAS CON ENTIDAD.GRUPO,MULTGR. | | | |
| . Por Deudas con Entidad.Grupo,Multigr. | 0,00 | 0,00 | |
| b) OTROS | | | |
| . Otros | 9.488,75- | 23.306,38- | |
| 17. GTOS.FINANCIEROS IMPUTADOS AL ACTIVO | | | |
| a) GTOS. FINANCIEROS IMPUTADOS AL ACTIVO | | | |
| . Gtos.Financieros Imputados al Activo | 0,00 | 0,00 | |
| 18. VARIAC.VALOR RAZON.ACT.Y PAS.FINANC. | | | |
| a) DERIVADOS FINANCIEROS | | | |
| . Derivados Financieros | 0,00 | 0,00 | |
| b) OTR.ACT.Y PAS.A VALOR RAZON.A RESULT. | | | |
| . Otr.Act.y Pas.a Valor Razon.a Result. | 0,00 | 0,00 | |
| c) IMP.A RESULT.ACTIV.FINANC.PARA VENTA | | | |
| . Imp.a Result.Activ.Financ.para Venta | 0,00 | 0,00 | |
| 19. DIFERENCIAS DE CAMBIO | | | |
| a) DIFERENCIAS DE CAMBIO | | | |
| . Diferencias de Cambio | 0,00 | 0,00 | |
| 20. DETERIORO, BAJAS ACT.Y PAS.FINANC. | | | |
| a) DE ENTIDAD.DEL GRUPO,MULTIGR., Y ASOC. | | | |
| . De Entidad. del Grupo,Multigr. y Asoc. | 4.632.561,73- | 5.375,09- | |
| b) OTROS | | | |
| . Otros | 7.550.756,33 | 1.413.949,94- | |
| 21. SUBV.PARA FINANC.OPERAC.FINANCIERAS | | | |
| a) SUBV.PARA FINANC.OPERAC.FINANCIERAS | | | |
| . Subv.para Financ.Operac.Financieras | 0,00 | 0,00 | |
| III. RESULTADO DE LAS OPERAC.FINANCIERAS | | | |
| RESUL.OPER.FINANC. (15+16+17+18+19+20+21) | 5.654.624,74 | 859.235,91- | |
| IV. RESULTADO NETO DEL EJERCICIO | | | |
| RESULTADO NETO DEL EJERCICIO (II+III) | 7.318.986,30- | 9.423.569,64 | |

Ondare garbiaren aldaketa guztien egoera-orria
Estado de cambios en el patrimonio neto

| | I.PATRIMONIO (100-101) | II.PATRIM.GENER. (120-129) | III.AJUSTES C.V. (136-133-134) | IV.SUBVEN.RECIB. (130-131-132) | TOTAL TOTAL |
|--|---------------------------|-------------------------------|-----------------------------------|-----------------------------------|----------------|
| A. PATRIMONIO NETO AL FINAL DEL EJERCICIO ANTERIOR | 78.683.890,27 | 290.703.165,30 | | 9.575.641,65 | 378.962.697,22 |
| B. AJUSTES POR CAMBIOS DE CRITERIOS CONTABL.Y CORREC.ERRORES | | | | | |
| C. (A+B) PATRIMONIO NETO INICIAL AJUSTADO DEL EJERCICIO | 78.683.890,27 | 290.703.165,30 | | 9.575.641,65 | 378.962.697,22 |
| D. VARIACIONES DEL PATRIMONIO NETO DEL EJERCICIO | | 7.764.863,60- | | 488.297,67- | 8.253.161,27- |
| 1. INGRESOS Y GASTOS RECONOCIDOS EN EL EJERCICIO | | 7.318.986,30- | | 488.297,67- | 7.807.283,97- |
| 2. OPERAC. PATRIMON. CON LA ENTIDAD O ENTID.PROPIETARIAS | | | | | |
| 3. OTRAS VARIACIONES DEL PATRIMONIO NETO | | 445.877,30- | | | 445.877,30- |
| E. (C+D) PATRIMONIO NETO AL FINAL DEL EJERCICIO | 78.683.890,27 | 282.938.301,70 | 0,00 | 9.087.343,98 | 370.709.535,95 |

3. ESTADO OPER.PATR. ENTID.PROP. AL 31/12/2024 *** GETXOKO UDALA / AYTO.GETXO 2024 ***

2024 2023 PAG. 1

A) OPER.PATRIMON.CON ENTIDAD PROPIETARIA

| | | |
|--|------|------|
| 1) APORTACIóN PATRIMONIAL DINERARIA | | |
| + Aportación Patrimonial Dineraria | 0,00 | 0,00 |
| 2) APORTACIóN DE BIENES Y DERECHOS | | |
| + Aportación de Bienes y Derechos | 0,00 | 0,00 |
| 3) ASUNCIóN Y CONDONAC. PASIVOS FINANC. | | |
| + Asunción y Condonac. Pasivos Financ. | 0,00 | 0,00 |
| 4) OTRAS APORTAC.DE LAS ENTID.PROPIETAR. | | |
| + Otras Aportac.de las Entid.Propietar. | 0,00 | 0,00 |
| 5) DEVOLUCIóN DE BIENES Y DERECHOS | | |
| - Devolución de Bienes y Derechos | 0,00 | 0,00 |
| 6) OTRAS DEVOLUC.DE LA ENTID.PROPIETARIA | | |
| - Otras Devoluc.de la Entid.Propietaria | 0,00 | 0,00 |

TOTAL OPER.PATRIM.CON ENTID.PROPIET.

TOTAL (1+2+3+4-5-6)

0,00 0,00

B) OTRAS OPERAC. CON ENTIDAD PROPIETARIA

| | | |
|--|----------------|----------------|
| 1. TRANSFERENCIAS Y SUBVENCIONES | | |
| 1.1. Ingresos | 0,00 | 0,00 |
| 1.2. Gastos | 25.813.110,66- | 21.570.343,74- |
| 2. PRESTAC. DE SERVIC. Y VENTA DE BIENES | | |
| 2.1. Ingresos | 0,00 | 0,00 |
| 2.2. Gastos | 0,00 | 0,00 |
| 3. OTROS | | |
| 3.1. Ingresos | 0,00 | 0,00 |
| 3.2. Gastos | 0,00 | 0,00 |
| I) INGR.Y GTOS.RECON.EN RESUL.ECON.PATR. | 25.813.110,66- | 21.570.343,74- |
| 1. SUBVENCIONES RECIBIDAS | | |
| . Subvenciones Recibidas | 0,00 | 0,00 |
| 2. OTROS | | |
| . Otros | 0,00 | 0,00 |
| II) INGR.Y GTOS.RECON.EN EL PATRIM.NETO | 0,00 | 0,00 |

TOTAL OTRAS OPER. CON ENTID.PROPIET.

TOTAL (I+II)

25.813.110,66- 21.570.343,74-

Diru-fluxuen egoera-orria
Estado de flujos de efectivo

ESTADO DE LOS FLUJOS DE EFECTIVO AL 31/12/2024 *** GETXOKO UDALA / AYTO.GETXO 2024 ***

| | 2024 | 2023 | PAG. 1 |
|---|----------------------|----------------------|--------|
| I.FLUJOS DE EFECTIVO DE ACTIV.DE GESTION | | | |
| A) COBROS DE LAS ACTIVIDADES DE GESTION | | | |
| 1.Ingresos Tributarios y Urbanísticos | 32.134.338,46 | 28.088.877,67 | |
| 2.Transferencias y Subvenc. Recibidas | 70.582.429,76 | 63.841.510,38 | |
| 3.Ventas y Prestación de Servicios | 18.800.375,16 | 16.399.483,86 | |
| 4.Gestión de Recursos Otros Entes | 0,00 | 0,00 | |
| 5.Intereses y Dividendos Cobrados | 2.055.382,57 | 492.363,15 | |
| 6.Otros Cobros de Gestión | 52.711.730,27 | 43.411.616,55 | |
| B) PAGOS DE LAS ACTIVIDADES DE GESTION | | | |
| 7.Gastos de Personal | 33.817.209,43 | 29.795.935,64 | |
| 8.Transferencias y Subvenc. Concedidas | 29.522.328,22 | 26.286.082,45 | |
| 9.Aprovisionamientos | 0,00 | 0,00 | |
| 10.Otros Gastos de Gestión | 42.141.665,32 | 36.112.672,27 | |
| 11.Gestión de Recursos Otros Entes | 0,00 | 0,00 | |
| 12.Intereses Pagados | 9.363,76 | 23.287,19 | |
| 13.Otros Pagos de Gestión | 52.449.083,02 | 43.724.260,38 | |
| FLUJOS NETOS EFECTIVO ACTIV. GESTION A-B | 18.344.606,47 | 16.291.613,68 | |
| II.FLUJOS DE EFECTIVO ACTIV.DE INVERSION | | | |
| C) COBROS DE ACTIVIDADES DE INVERSION | | | |
| 1.Venta de Inversiones Reales | 1.272.315,00 | 4.316.866,57 | |
| 2.Venta de Activos Financieros | 39.366,29 | 40.117,54 | |
| 3.Unidad de Actividad | 0,00 | 0,00 | |
| 4.Otros Cobros de Inversión | 0,00 | 0,00 | |
| D) PAGOS DE ACTIVIDADES DE INVERSION | | | |
| 5.Compra de Inversiones Reales | 9.995.159,64 | 11.276.686,61 | |
| 6.Compras de Activos Financieros | 48.682,00 | 18.030,37 | |
| 7.Unidad de Actividad | 0,00 | 0,00 | |
| 8.Otros Pagos de Inversión | 0,00 | 0,00 | |
| FLUJOS NETOS EFECTIVO ACT. INVERSION C-D | 8.732.160,35- | 6.937.732,87- | |
| III.FLUJOS EFECTIVO ACTIV.DE FINANCIAC. | | | |
| E) AUMENTO EN EL PATRIMONIO | | | |
| 1.Cobros por Aportaciones | 0,00 | 0,00 | |
| F) PAGOS A LA ENTIDAD O ENTID.PROPIETAR. | | | |
| 2.Devolución de Aportaciones y Reparto | 0,00 | 0,00 | |
| G) COBROS POR EMISION DE PASIVOS FINANC. | | | |
| 3.Obligaciones y Valores Negociables | 0,00 | 0,00 | |
| 4.Préstamos Recibidos | 0,00 | 0,00 | |
| 5.Otras Deudas COBROS | 0,00 | 0,00 | |
| H) PAGOS POR REEMBOLSO PASIVOS FINANC. | | | |
| 6.Obligaciones y Valores Negociables | 0,00 | 0,00 | |
| 7.Préstamos Recibidos | 0,00 | 0,00 | |
| 8.Otras Deudas PAGOS | 0,00 | 0,00 | |
| FLUJOS NETOS EFECTIVO ACT.FINANC.E-F+G-H | 0,00 | 0,00 | |
| IV.FLUJOS DE EFECTIVO PDTES.CLASIFICAC. | | | |
| I) COBROS PENDIENTES DE CLASIFICACION | | | |
| 1.Cobros Pendientes de Clasificación | 46.893,35- | 36.181,71 | |
| J) PAGOS PENDIENTES DE APLICACION | | | |
| .Pagos Pendientes de Aplicación | 1.752,62- | 1.269,52- | |
| FLUJOS NETOS EFECTIVO PENDTE.CLASIF. I-J | 45.140,73- | 37.451,23 | |
| V.EFECTO DE LAS VARIAC.TIPOS DE CAMBIO | | | |
| EFECTO DE LAS VARIACIONES TIPO DE CAMBIO | | | |
| | 0,00 | 0,00 | |
| VI.VARIACION NETA EFECTIVO I+II+III+IV+V | | | |
| VARIACION NETA EFECTIVO Y ACTIV.LIQUIDOS | | | |
| | 9.567.305,39 | 9.391.332,04 | |
| Efectivo y Activ.Líquidos al Inicio Ej. | 58.308.040,89 | 48.916.708,85 | |
| Efectivo y Activ.Líquidos al Final Ej. | 67.875.346,28 | 58.308.040,89 | |

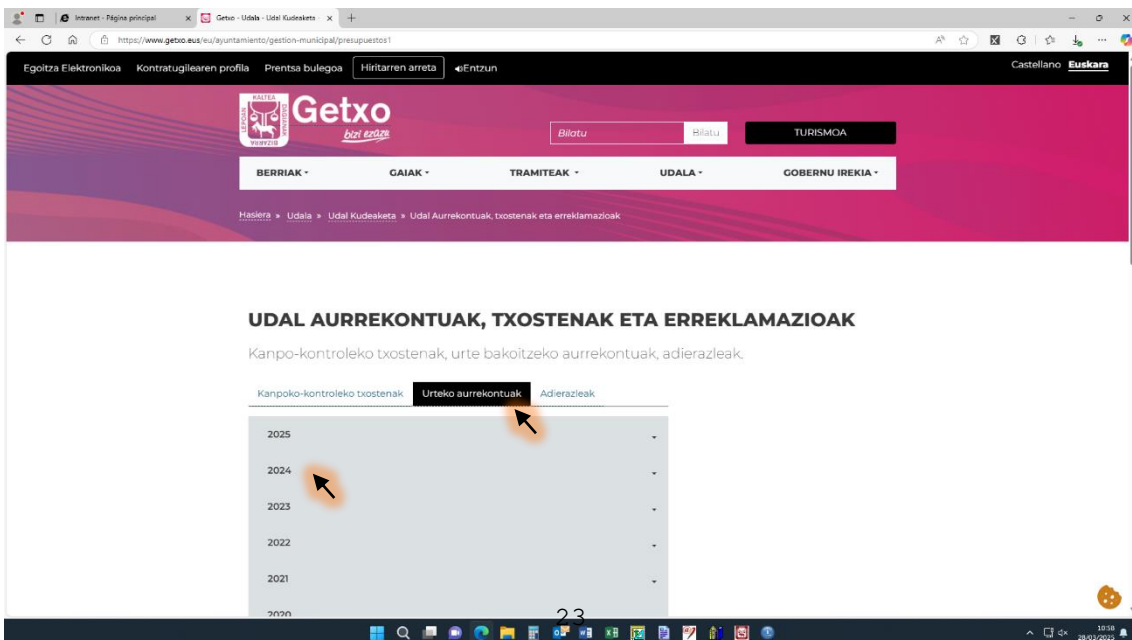
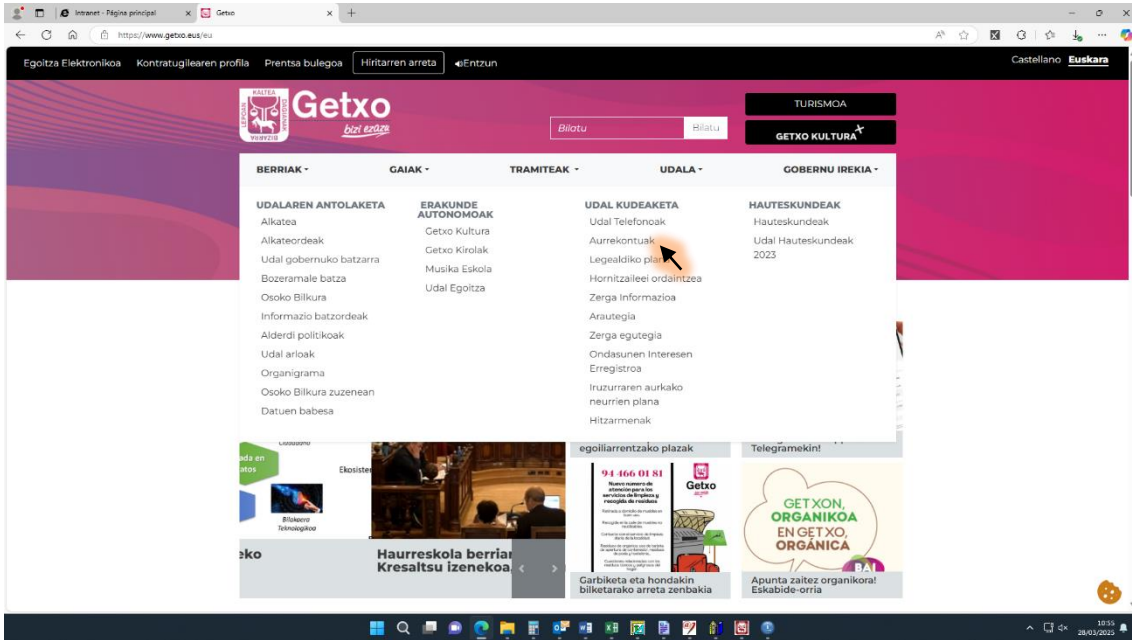
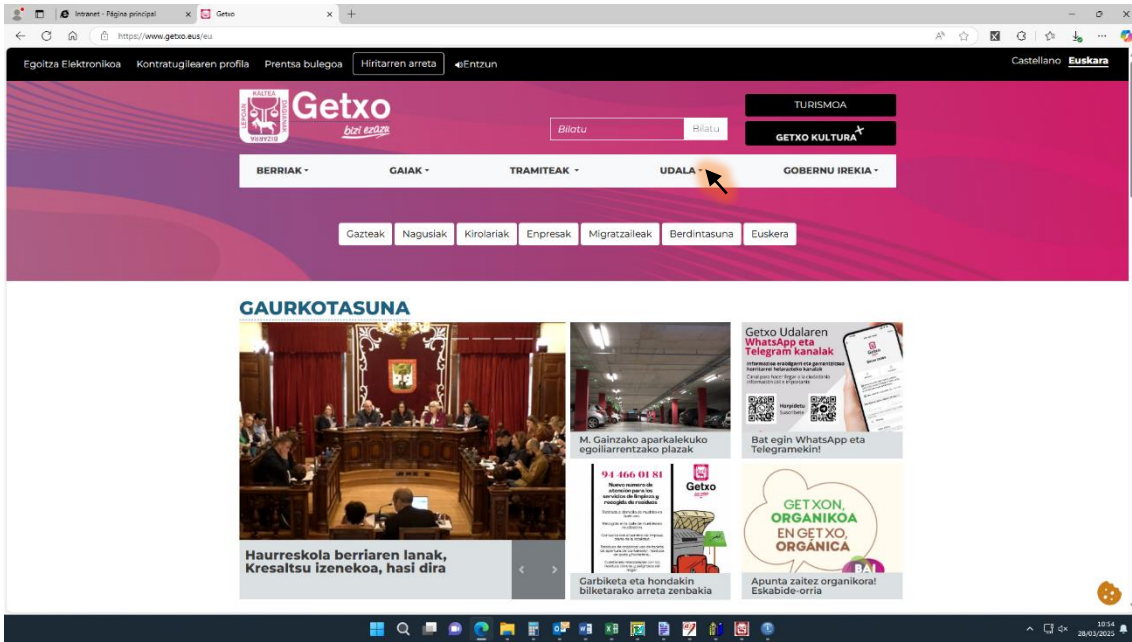
Aurrekontu-emaitza eta kontabilitate-emaitza berdinkatzeko egoera-orria
Conciliación resultado presupuestario y contable

| Aurrekontu-emaiza eta kontabilitate-emaiza berdinkatzeko egoera-orrria Conciliación resultado presupuestario y contable | | |
|--|--------------------|--------------------|
| | 2024 | 2023 |
| Aurrekontuaren emaitzak Resultado presupuestario | -14.530.788 | 10.847.548 |
| Igoerak Aumentos | 10.501.861 | 14.405.213 |
| 6. kapituluaren onartutako betebeharrak Obligaciones reconocidas capítulo 6 | 8.957.985 | 11.141.808 |
| Finantza aktiboen onartutako betebeharrak Obligaciones reconocidas activos financieros | 48.682 | 18.030 |
| Finantza pasiboen onartutako betebeharrak Obligaciones reconocidas pasivos financieros | 0 | 0 |
| Amaitutako ekitaldietako eskubide deuseztatuak Anulación derechos ejercicios cerrados | 445.877 | 880.477 |
| Ibilgetutako dirulaguntzaren itzulketa doitzea Ajuste reintegro subvención inmovilizado | -8.475 | 19.832 |
| Aurreko ekitaldietan ondarrera egotzitako kapital diru-laguntzen egozpenaren aldea Diferencia imputación subvenciones de capital imputadas en patrimonio ej anteriores | 1.057.791 | 2.345.065 |
| Urripenak Disminuciones | -39.366 | -40.118 |
| Finantza aktiboen eskubideen kitapenak Derechos liquidados activos financieros | -39.366 | -40.118 |
| +/- Ondare emaitzan eragina daukaten aurrekontuz kanpoko operazioak +/- Operaciones no presupuestarias que afectan al resultado patrimonial | | |
| Igoerak Aumentos | -233 | 730.906 |
| Diru-sarrerak itzultzeagatik hartzekodunen aldakuntza Variación acreedores por devolución de ingresos | -233 | 30 |
| Inbentarioa kontabilizatzeko etekina Beneficio contabilización inventario | 0 | 730.876 |
| Urripenak Disminuciones | -3.250.459 | -16.519.980 |
| Hornidura inbertsio finantzarioen aldaketa Variación de las provisiones inversiones financieras | 8.323 | -5.375 |
| Zalantzazko kobrantzaren aldaketa Variación dudoso cobro | 11.686.109 | -1.413.950 |
| Amortizazioa Amortización | -4.137.340 | -3.749.223 |
| Arrisku eta gastuetarako horniduren aldakuntza Variación provisiones para riesgos y gastos | -11.488.034 | 0 |
| Aurrekontuz kanpoko hartzekodunen aldakuntza, aplikatzeko edo jasotzeko dauden fakturengatik Variación acreedores no presupuestarios por facturas pendientes de aplicar o recibir | 4.632.381 | -4.753.098 |
| Inbentarioko bajak Bajas inventario | -3.328.930 | -1.220.108 |
| 2024ko ekitaldiko kapitaleko dirulaguntzen egozpenaren aldea Diferencia imputación subvenciones de capital ejercicio 2024 | -561.019 | -4.763.544 |
| Gauzazko transferentziak Organismo Autonomoak Transferencias en especie Organismos Autónomos | -61.949 | -32.774 |
| Ibilgetua besterentzearen doikuntza Ajuste enajenación inmovilizado | 0 | -581.909 |
| Ekitaldiaren mozkinak Beneficio ejercicio | -7.318.986 | 9.423.570 |

Aurrekontuaren likidazioaren egoera-orria eta banketxe-egiaztapenak
Estado de liquidación del presupuesto y certificaciones de entidades bancarias

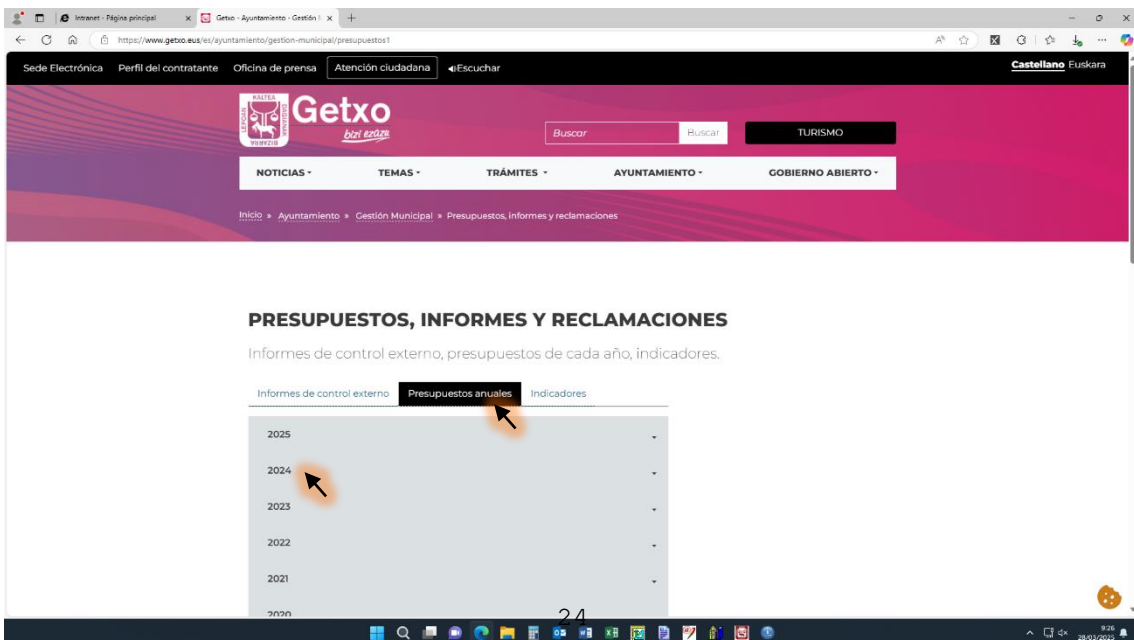
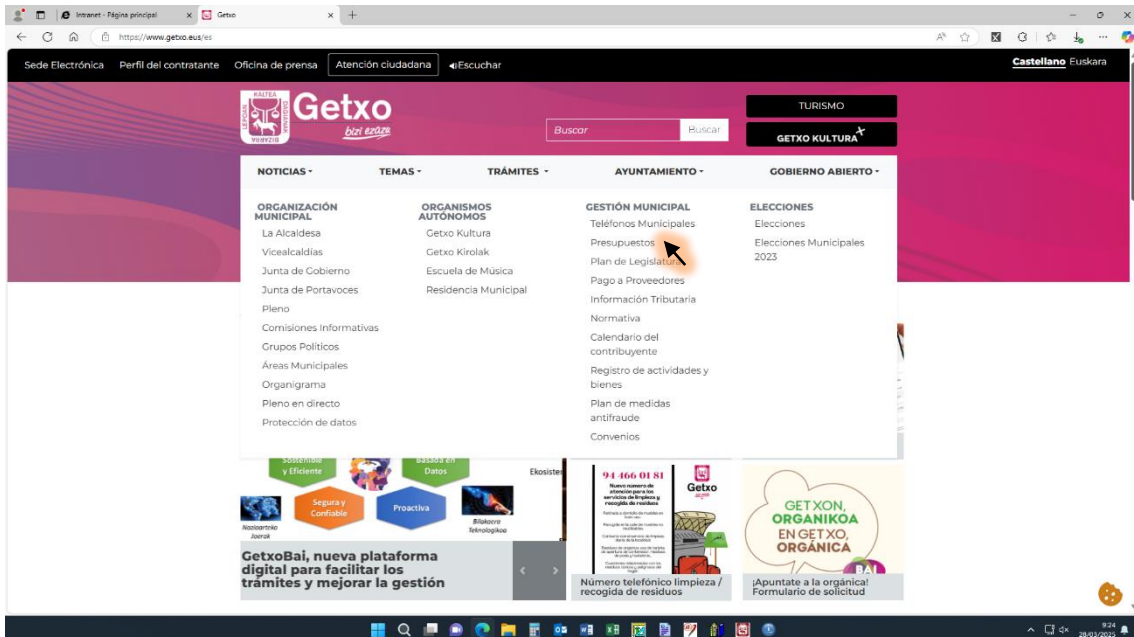
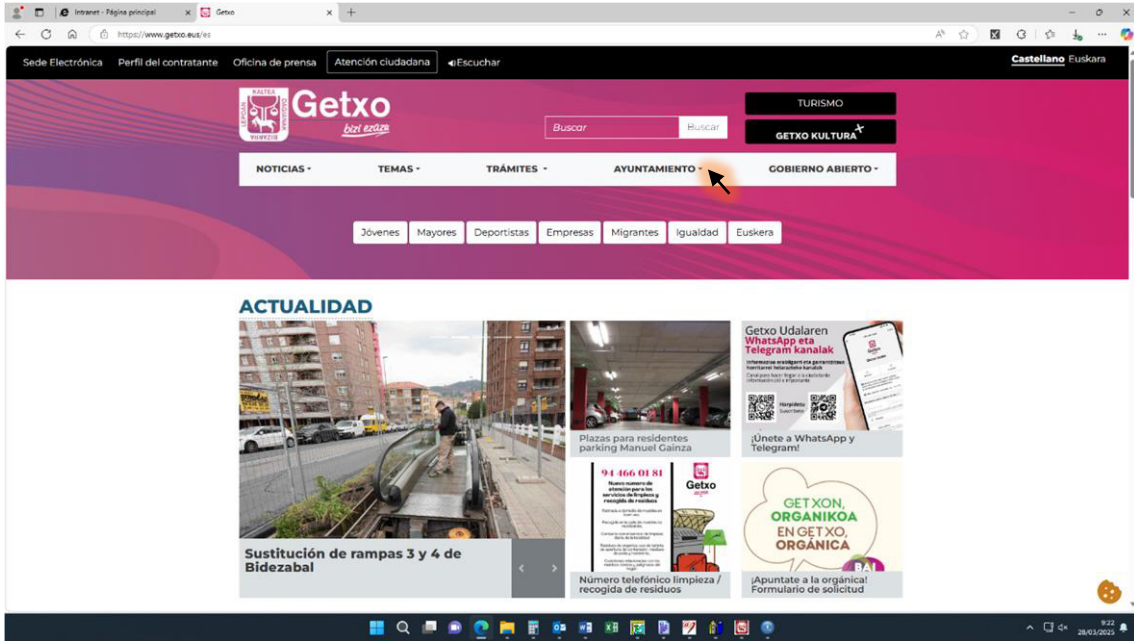
2024ko Liquidazioa lotura

[Getxo - Udala - Udal Kudeaketa - Udal Aurrekontuak, txostenak eta erreklamazioak](#)



Enlace Liquidación 2024

[Getxo - Ayuntamiento - Gestión Municipal - Presupuestos, informes y reclamaciones](#)





ASUNTO: SALDOS DE LAS CUENTAS RESTRINGIDAS DE RECAUDACION A 31-12-2024

ITES 5/2025

La Norma Foral 10/2003, de 2 de diciembre, Presupuestaria de las Entidades Locales del Territorio Histórico de Bizkaia, en su artículo 54.1 establece que “Las Entidades locales podrán concertar los servicios financieros de su Tesorería con Entidades de crédito y ahorro, mediante la apertura de los siguientes tipos de cuentas:

- a) Cuentas operativas de ingresos y pagos.
- b) Cuentas restringidas de recaudación.**
- c) Cuentas restringidas de pagos.
- d) Cuentas de depósitos y fianzas.
- e) Cuentas financieras de colocación de excedentes de Tesorería.

Son aquellas cuentas en las que cada Entidad Colaboradora para la recaudación diaria ingresa la recaudación de los tributos.

Por otra parte, la normativa bancaria del Cuaderno bancario 60 se utiliza para la recaudación de los ingresos municipales, lo que hace posible el cobro de tributos a los contribuyentes de una forma más fácil y rápida. En su regulación, establece la necesidad de crear una cuenta denominada “Cuenta restringida de recaudación” con las siguientes características

“7. CUENTA RESTRINGIDA DE RECAUDACIÓN

La recaudación diaria de todo tipo de tributos y gravámenes que efectúen las Entidades Colaboradoras, quedará asentada en una cuenta abierta en la Oficina de relación a nombre del organismo al que se le preste el servicio de recaudación.

Esta cuenta no tendrá remuneración, y únicamente deberá permitir:

. Movimientos de abonos: por el importe de los cobros realizados cada día o rectificación de errores.

. Movimientos de adeudo: por el traspaso quincenal de la recaudación a la cuenta indicada por el Organismo al que se le presta el servicio, o por rectificación de errores.

El saldo de la cuenta deberá ser en todo momento acreedor o cero.”

Ambas cuentas se denominan Cuentas restringidas de recaudación, y en la práctica se pueden confundir, sin embargo no hacen referencia al mismo tipo de cuenta ni al tratamiento en la tesorería. Ya que las Cuentas restringidas de recaudación del C60 son cuentas internas del banco, instrumentales o espejo, donde se registran todos los cobros de los recibos, y que aun estando a nombre del ayuntamiento, no son cuentas a la vista y no se puede disponer de los fondos por parte del ayuntamiento, hasta que la entidad colaboradora lo ingrese al día siguiente en la Cuenta aperturada al efecto por el ayuntamiento para recibir la recaudación



diaria (cuenta restringida NF). Y es en esta última cuenta donde debe contabilizarse el cobro, y no en la instrumental.

En el Arqueo de Tesorería hasta el 31-12-2024 han figurado los dos tipos de cuentas, la denominada por la Norma Foral “restringida de recaudación” y la instrumental bancaria. Al objeto de ordenar las cuentas del registro de tesorería que deben aparecer en el arqueo, para 2025 se han eliminado del mismo las cuentas instrumentales del banco, ya que a juicio de la que suscribe, por los motivos expuestos, no procede incluirlas.

Habida cuenta que para que una cuenta no aparezca en el arqueo de cuentas a 1-1-2025, el saldo contable de la misma a 31-12-2024 tiene que ser cero, y que en la operativa del C60 los cobros en la instrumental se traspasan automáticamente al día siguiente a la cuenta restringida NF, a 31-12-2024 se han hecho movimientos internos de tesorería de la instrumental a la restringida dejándola a cero. Por tanto al cierre, el saldo contable de las cuentas restringidas de recaudación NF asciende a la suma de los saldos certificados por cada entidad colaboradora de ambas cuentas instrumental y restringida NF a 31-12-2024.

A partir de 1-1-2025 las cuentas instrumentales no figuran en el arqueo. Figuran las cuentas restringidas NF en las que la entidad colaboradora ingresa diariamente la recaudación, y en las que se contabilizan los cobros.

Se adjunta Excel de la situación de las cuentas al cierre de 2024 y apertura de 2025.

Es lo que tengo el honor de informar


El Sr./la Sra. Gracia María Cívico Muñoz, en calidad de apoderado/a de BANCO DE SABADELL, S.A., con domicilio social en Alicante, en Av. Óscar Esplá, 37,

CERTIFICA:

Que, según consta en los registros del Banco, y salvo error u omisión, el día 31 de Diciembre de 2024, la cuenta número ES83 0081 7513 7300 0148 7057, SWIFT/BIC BSABESBBXXX, a nombre del titular AYUNTAMIENTO DE GETXO, con número de identificación P4805300C, presenta un saldo deudor de 4,84 EUR (CUATRO CON OCHENTA Y CUATRO EUROS).

Y para que así conste, a petición del Sr./de la Sra. CRISTINA BILBAO SALTERAIN, se expide el presente en Alicante el día 05 de Febrero de 2025.

Banco de Sabadell, S.A.
p.p.



El Sr./la Sra. Gracia María Cívico Muñoz, en calidad de apoderado/a de BANCO DE SABADELL, S.A., con domicilio social en Alicante, en Av. Óscar Esplá, 37,


CERTIFICA:

Que, según consta en los registros del Banco, y salvo error u omisión, el día 31 de Diciembre de 2024, la cuenta número ES91 0081 7513 7200 0148 7156, SWIFT/BIC BSABESBBXXX, a nombre del titular AYUNTAMIENTO DE GETXO, con número de identificación P4805300C, presenta un saldo acreedor de 5.420.239,57 EUR (CINCO MILLONES CUATROCIENTOS VEINTE MIL DOSCIENTOS TREINTA Y NUEVE CON CINCUENTA Y SIETE EUROS).

Y para que así conste, a petición del Sr./de la Sra. CRISTINA BILBAO SALTERAIN, se expide el presente en Alicante el día 05 de Febrero de 2025.

Banco de Sabadell, S.A.

p.p.



Certificado de Saldo

Banco Santander S.A. hace constar que:

- la cuenta corriente / de ahorro IBAN: ES1800495024262116383901
- que presentaba un saldo de acreedor/ deudor de 5.747.127,23 EUR
- fecha 31-12-2024
- solicitante AYUNTAMIENTO DE GETXO
- es titularidad de

AYUNTAMIENTO DE GETXO (P4805300C)

Y para que conste y a petición del interesado, sin que la presente tenga el carácter de aval bancario. Se expide en Madrid a 24 de enero de 2025

Banco Santander S.A.

Este documento ha sido generado en formato digital y se ha firmado electrónicamente. Si está consultando una copia impresa del certificado, puede comprobar su autenticidad contrastándolo con la versión digital del mismo.

Certificado de Saldo

Banco Santander S.A. hace constar que:

- la cuenta corriente / de ahorro IBAN: ES6200495024212816384339
- que presentaba un saldo de acreedor/ deudor de 0,19 EUR
- fecha 31-12-2024
- solicitante AYUNTAMIENTO DE GETXO
- es titularidad de

AYUNTAMIENTO DE GETXO (P4805300C)

Y para que conste y a petición del interesado, sin que la presente tenga el carácter de aval bancario. Se expide en Madrid a 24 de enero de 2025

Banco Santander S.A.

Este documento ha sido generado en formato digital y se ha firmado electrónicamente. Si está consultando una copia impresa del certificado, puede comprobar su autenticidad contrastándolo con la versión digital del mismo.

La Entidad **BANCO BILBAO VIZCAYA ARGENTARIA, S.A.**

CERTIFICA

Que según consta en nuestros registros contables, la cuenta abierta en esta Entidad a nombre de **AYUNTAMIENTO DE GETXO** con N.I.F. **P4805300C**, que a continuación se relaciona, presentaba a fecha **31 de diciembre de 2024** un saldo ACREEDOR O DEUDOR DE BANCO BILBAO VIZCAYA ARGENTARIA, S.A., según el siguiente detalle:

ES9001821290350201563726: 10.423.867,15 EUR (DIEZ MILLONES CUATROCIENTOS VEINTITRES MIL OCHOCIENTOS SESENTA Y SIETE CON QUINCE EUR) .

Y para que conste donde proceda, a petición de parte interesada, se expide el presente CERTIFICADO en BILBAO, 24 de enero de 2025.

BANCO BILBAO VIZCAYA ARGENTARIA, S.A.



Este documento ha sido generado en formato digital y se ha firmado electrónicamente.

Si está consultando una copia impresa del certificado, puede comprobar su autenticidad contrastándolo con la versión digital del mismo, en el que se puede comprobar la firma en el panel de firmas.

La Entidad **BANCO BILBAO VIZCAYA ARGENTARIA, S.A.**

CERTIFICA

Que según consta en nuestros registros contables, la cuenta abierta en esta Entidad a nombre de **AYUNTAMIENTO DE GETXO** con N.I.F. **P4805300C**, que a continuación se relaciona, presentaba a fecha **31 de diciembre de 2024** un saldo ACREEDOR O DEUDOR DE BANCO BILBAO VIZCAYA ARGENTARIA, S.A., según el siguiente detalle:

ES8701821290370711500248: 0,00 EUR (CERO EUR) .

Y para que conste donde proceda, a petición de parte interesada, se expide el presente CERTIFICADO en BILBAO, 24 de enero de 2025.

BANCO BILBAO VIZCAYA ARGENTARIA, S.A.



Este documento ha sido generado en formato digital y se ha firmado electrónicamente.

Si está consultando una copia impresa del certificado, puede comprobar su autenticidad contrastándolo con la versión digital del mismo, en el que se puede comprobar la firma en el panel de firmas.

OFICINA 08686
CENTRO INSTITUCIONES NORTE
C. ASTARLOA, 7 - GV LOPEZ DE HARO, 23 P4
48008 BILBAO

1 de enero de 2025

AYUNTAMIENTO DE GETXO

08686/00

LOS FUEROS, 1
48992 ALGORTA (VIZCAYA)

La apoderada de CaixaBank, S.A., CAROLINA CASTELLÓ MATEO

CERTIFICA

que la entidad AYUNTAMIENTO DE GETXO con CIF número P4805300C, es titular de la cuenta corriente a la vista con identificador IBAN ES03 2100 2357 9502 0012 5497 abierta en la oficina 2357, y acredita el día 31.12.2024 un saldo de +12.916.517,50 euros.

CaixaBank, S.A. emite esta certificación el día 01.01.2025, para que así conste a los efectos oportunos y, a petición del interesado.

Para CaixaBank, S. A.



CaixaBank
CaixaBank, S. A.
Carrer Pintor Sorolla, 2-4
46002 VALÈNCIA



Directora



CaixaBank

CaixaBank, S.A., inscrita con el número 2100 en el Registro de Entidades Financieras del Banco de España, con número de identificación fiscal A-08663619 y domiciliada en carrer Pintor Sorolla, 2-4, de València

CERTIFICA

Que la cuenta número 2100 2357 99 0200165877 es titularidad de Ayuntamiento de Getxo con CIF P4805300C.

Que en fecha 31/12/2024 el saldo del mencionado depósito es de 6.454,54 EUR.

Identificadores internacionales:
BIC/Código SWIFT: CAIXESBXXX
IBAN: ES66-2100-2357-9902-0016-5877

Y para que así conste y surta efecto ante quien proceda, expide la presente certificación en BILBAO, a 24/01/2025.

CAIXABANK, S.A.
08686, CENTRO INSTITUCIONES NORTE

CAIXAB
ANK SA

Firmado digitalmente por
CAIXABANK SA
Fecha:
2025.01.27
09:11:16 +01'00'

Fecha Hora Oficina
24/01/2025 09:25:09 0261 ALGORTA

Pág. 1

Acuerdo: 3008 0261 28 2891903722

Titular: AYTO. DE GETXO / GETXOKO UDALA
 Prod. Vendible: CTAS.OPERATIVAS ORG.PUBLICOS
 Naturaleza: SALDO CLIENTE
 Tipo Saldo: D1 FIN DIA
 Fecha Desde: 31/12/2024 Fecha Hasta: 31/12/2024

| Fecha | Saldo | NºDebe | NºHaber |
|------------|--------------|--------|---------|
| 31/12/2024 | 8.949.333,48 | 0 | 0 |



Fecha: 24/01/2025 09:25:09
 Oficina: ALBERTA

Acuerdo: 3008 0561 28 2891903722

Titular: AYTO. DE GETXO / GETXO UDALA
 Prod. Vendible: CTAS. OPERATIVAS ORG. PUBLICOS
 Naturaleza: SALDO CLIENTE
 Tipo Saldo: 01 FIN OIA
 Fecha Desde: 31/12/2024
 Fecha Hasta: 31/12/2024



| Fecha | Saldo | NDDBE NDHaber |
|------------|--------------|---------------|
| 31/12/2024 | 8.949.333,48 | 0 |



Fecha Hora Oficina
24/01/2025 09:24:10 0261 ALGORTA

Acuerdo: 3008 9254 56 3078564220

Titular: AYTO. DE GETXO / GETXOKO UDALA
Prod. Vendible: CTAS RECAUDACION ENTES LOCALES
Naturaleza: CAPITAL ACREEDOR
Tipo Saldo: D1 FIN DIA
Fecha Desde: 31/12/2024 Fecha Hasta: 31/12/2024

| Fecha | Saldo | NºDebe | NºHaber |
|------------|-------|--------|---------|
| 31/12/2024 | 0,00 | 0 | 0 |



Fecha: 24/01/2025 09:24:10
 Hora Oficina: 0261 ALGORITA

Acuerdos: 3008 9224 26 3078264220

Fecha Desde: 31/12/2024
 Fecha Hasta: 31/12/2024
 Tipo Saldo: 01 FIN DIA
 Naturaleza: CAPITAL ACREDOR
 Prod. Vendible: CTAS RECAUDACION ENTES LOCALES
 Titular: AYTO. DE GETXO / GETXO UDALA



| Fecha | Saldo | NDDebe NDhaber |
|------------|-------|----------------|
| 31/12/2024 | 0.00 | 0 0 |

Titularren eta saldoaren ziurtagiria
Certificado de titulares y saldo

| |
|--------------------------|
| BULEGOA = OFICINA |
| 0087 - SESTAO |
| IñAKI VIRTO MORENO |

ADIERAZTEN DUT:

HAGO CONSTAR:

Erakunde honetan dauden datuak aztertu ondoren, zehaztutako datari ondorengo datuak dagozkiola.

Que consultados los antecedentes que obran en poder de esta Institución, aparecen los siguientes datos referidos a la fecha detallada.

Kutxabank, S.A., IFK = CIF: A95653077, Gran Via, 30-32, Bilbao - www.kutxabank.com - Merk. Erreg. = Reg. Merc.: T: 5226, L: O, F: 1, O = H: BL-58/729, I: 1ª

| | | | |
|---|-----------------------|-----------------------------|--|
| DATA = FECHA | | BIC/SWIFT | |
| 31-12-2024 | | BASKES2BXXX | |
| KONTU ZK = Nº DE CUENTA | SALDOA = SALDO | MONETA = TIPO MONEDA | |
| IBAN ES70 2095 4408 5820 2200 7553 CTA RETRIB. ESPECIAL MAYORISTA | 10.958.687,45 | EUR | |
| TITULARRA = TITULAR | | IFZ = NIF | |
| AYUNTAMIENTO DE GETXO | | P4805300C | |
| DATA = FECHA | | BIC/SWIFT | |
| 31-12-2024 | | BASKES2BXXX | |
| KONTU ZK = Nº DE CUENTA | SALDOA = SALDO | MONETA = TIPO MONEDA | |
| IBAN ES69 2095 4408 5432 0060 0253 CUENTAS DIVERSAS | 2.271.159,92 | EUR | |
| TITULARRA = TITULAR | | IFZ = NIF | |
| AYUNTAMIENTO DE GETXO | | P4805300C | |
| DATA = FECHA | | BIC/SWIFT | |
| 31-12-2024 | | BASKES2BXXX | |
| KONTU ZK = Nº DE CUENTA | SALDOA = SALDO | MONETA = TIPO MONEDA | |
| IBAN ES61 2095 4408 5232 3902 1807 CUENTAS DIVERSAS | 43.123,40 | EUR | |
| TITULARRA = TITULAR | | IFZ = NIF | |
| AYUNTAMIENTO DE GETXO | | P4805300C | |
| DATA = FECHA | | BIC/SWIFT | |
| 31-12-2024 | | BASKES2BXXX | |
| KONTU ZK = Nº DE CUENTA | SALDOA = SALDO | MONETA = TIPO MONEDA | |
| IBAN ES66 2095 4408 5032 3902 1815 CUENTAS DIVERSAS | 7.614,62 | EUR | |
| TITULARRA = TITULAR | | IFZ = NIF | |
| AYUNTAMIENTO DE GETXO | | P4805300C | |
| DATA = FECHA | | BIC/SWIFT | |
| 31-12-2024 | | BASKES2BXXX | |
| KONTU ZK = Nº DE CUENTA | SALDOA = SALDO | MONETA = TIPO MONEDA | |
| IBAN ES68 2095 4408 5932 3902 1823 CUENTAS DIVERSAS | 0,00 | EUR | |
| TITULARRA = TITULAR | | IFZ = NIF | |
| AYUNTAMIENTO DE GETXO | | P4805300C | |
| DATA = FECHA | | BIC/SWIFT | |
| 31-12-2024 | | BASKES2BXXX | |
| KONTU ZK = Nº DE CUENTA | SALDOA = SALDO | MONETA = TIPO MONEDA | |
| IBAN ES08 2095 4408 5091 1081 1838 CUENTA DE AHORRO | 10.761,90 | EUR | |
| TITULARRA = TITULAR | | IFZ = NIF | |
| AYUNTAMIENTO DE GETXO | | P4805300C | |

| | | |
|---|-----------------------|-----------------------------|
| DATA = FECHA | | BIC/SWIFT |
| 31-12-2024 | | BASKES2BXXX |
| KONTU ZK = N° DE CUENTA | SALDOA = SALDO | MONETA = TIPO MONEDA |
| IBAN ES61 2095 4408 5091 2031 7272 CUENTA DE AHORRO | 384.566,24 | EUR |
| TITULARRA = TITULAR | | IFZ = NIF |
| AYUNTAMIENTO DE GETXO | | P4805300C |

Eta hau honela ager dadin beharrezko diren ondorioetarako, honako egiaztagiria egiten dut ondorengo herri eta datan.

Y para que conste y surta los efectos oportunos, expido el presente documento en el lugar y día de la fecha.

SESTAO, 2025ko Urtarrilaren 22 = 22 de Enero de 2025



Kutxabank, S.A., IFK = CIF: A95653077, Gran Via, 30-32, Bilbao - www.kutxabank.com - Merk. Ereg. = Reg. Merc.: T: 5226, L: 0, F: 1, 0 = H:BI-58729, I: 1ª

Certificado de posiciones a una fecha

CAJA LABORAL POPULAR, Coop. De Crédito, con domicilio social en Pº J.M. Arizmendiarieta s/n, 20500 Arrasate-Mondragón, por medio de su representante legal D./Dña. **GORKA MARTIN SARASOLA**

CERTIFICA:

Que D./Dña. **GETXOKO UDALA-AYTO.DE GETXO** con NIF/CIF **P-4805300-C** era titular a fecha de **31-12-2024** de la/s siguiente/s cuenta/s y posición/es:

| CUENTAS BANCARIAS | | | |
|--|--------------------------|---------------|------------------------|
| Producto | Nº Cuenta | Saldo | TOTAL Titulares |
| CUENTA GESTION DE TESORERIA NEGOCIABLE | ES7330350066130660900012 | 10.746.173,24 | 1 |
| CUENTA CORRIENTE ESPECIAL NEGOCIABLE | ES0730350066170660900034 | 7.314,46 | 1 |

Memoria
Memoria

AURKIBIDEA

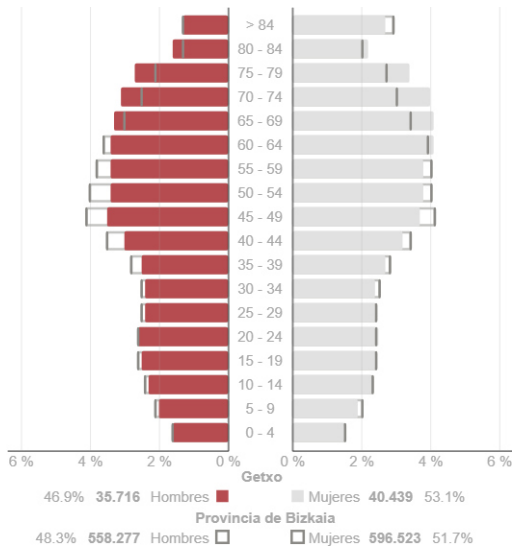
1. Antolaketa eta jarduera.
3. Urteko kontuak aurkezteko oinarriak.
4. Aintzatespenerako eta baloraziorako arauak.
5. Ibilgetu materiala.
6. Lurzoruaren ondare publikoa.
8. Ibilgetu ukiezina.
10. Finantza-aktiboak.
11. Finantza-pasiboak.
15. Transferentziak, diru-laguntzak, eta beste diru-sarrera eta gastu batzuk.
16. Hornidurak eta kontingentziak.
17. Ingurumenari buruzko informazioa.
19. Ondare eta ekonomia emaitzaren kontuaren aurkezpena, jardueren arabera.
20. Aurrekontukoak ez diren diruzaintzako eragiketak.
21. Administrazio kontratazioa. Adjudikazio prozedurak.
22. Gordailuan jasotako balioak.
23. Aurrekontu informazioa.

1. ANTOLAKETA ETA JARDUERA.

1.1. Biztanleria ofiziala eta y datu sozioekonomikoak.

Getxo bizitzeko udalerria da. 11,89 kilometro karratu dauzka eta 10 kilometroko luzera duen kostalde batean dago, Bilboko itsasadarraren eta Sopela udalerraren artean. 76.155 biztanle ditu, eta biztanleria-datu esanguratsuenak honako hauek dira:

Biztanleriaren egitura:



Urte arteko hazkundea: -0,2%

Biztanleria sexuaren arabera:

- Emakumeak: 40.439
- Gizonak: 35.716

16 urtetik beherako biztanleen ehunekoa: 12,5%

16-64 urteko biztanleen ehunekoa: 59,2%

65 urte eta gehiagoko biztanleen ehunekoa: 28,3%

Atzerritarren ehunekoa: 7,6%

* Iturria: EIN, 2021etik Urteko Biztanleriaren Zentsua. EIN, Udal Errola, 2020ra arte

Getxoko udalerriko jarduera nagusia zerbitzuen sektoreari dagokio. Sektore horren pisua, EUSTAT-Euskadiko Jarduera Ekonomikoen Gidazerrrendaren (JEGID) datuen arabera, %90,25ekoa da, industriaren eta energiaren (%2,08), eraikuntzaren (%7,41) eta lehen sektorearen (%0,26) kaltetan.

Lan-merkatuari dagokionez, langabezia-tasa %7,9koa da (2024ko abenduan), sexuaren arabera honela xeheaturik:

| | Emakumeak | Gizonak |
|--------------------------------|-----------|---------|
| Langabezia-tasa* | 8,4% | 7,2% |
| Erregistratutako langabeak** | 1.537 | 1.239 |
| Erregistratutako kontratuak*** | 760 | 378 |

*Iturria: Lanbide

** Iturria: Estatuko Enplegu Zerbitzu Publikoa (EEZP)

***Iturria: Estatuko Enplegu Zerbitzu Publikoa (EEZP)

1.3. Jarduera nagusia, araubide juridikoa, ekonomiko-finantzarioa eta kontrataziokoa.

Getxoko Udala tokiko lurralde-erakunde bat da, nortasun juridikoa du, eta bere helburuak betetzeko gaitasun osoa dauka. Bere helburua da herritarrei bizi-kalitatea hobetzea, desberdintasunak gainditzea eta bizikidetzaz erraztea. Xede hori erdieste aldera, bere lehentasunezko jarduera herritarren eguneroko bizitzan eragin nabarmena duten edo beren kabuz zailtasun gehiagorekin konpon ditzaketen oinarriko premietara bideratzen du. Bere interesak kudeatzeko, eta bere eskumenen esparruan, mota guztietako jarduerak sustatu eta auzo-komunitatearen beharrak eta nahiak betetzen laguntzen duten zerbitzu publiko guztiak eman ditzake, Toki Araubidearen Oinarriak arautzen dituen apirilaren 2ko 7/1985 Legearen 25. artikuluan aurreikusirik dauden baldintzen arabera.

Estatuaren eta lurralde historikoaren arauketak, udalaren araubide juridikoa, araubide ekonomiko-finantzarioa eta kontratazio-araubidea erregulatzen dituenak, funtsean, honako lege-xedapen hauek ditu:

- 7/1985 Legea, apirilaren 2koa, Toki Araubidearen Oinarriak arautzen dituena.
- 2/2016 Legea, apirilaren 7koa, Euskadiko Toki Erakundeei buruzkoa.
- 781/1986 Legegintzako Errege Dekretua, apirilaren 18koa, toki-araubidearen arloan indarrean dauden lege-xedapenen testu bategina onartzen duena.
- 39/88 Legea, abenduaren 28koa, Toki Ogasunak arautzen dituena.
- 9/2005 Foru Araua, abenduaren 16koa, Bizkaiko Toki Ogasunei buruzkoa.
- 10/2003 Foru Araua, abenduaren 2koa, Bizkaiko Lurralde Historikoko Toki Erakundeen Aurrekontuei buruzkoa.
- 5/2013 Foru Araua, ekainaren 12koa, Bizkaiko toki-erakundeen aurrekontu-egonkortasunari eta finantza-iraunkortasunari buruzkoa.
- 2/2015 Foru Araua, otsailaren 3koa, Bizkaiko toki-erakundeen arrazionalizazioari eta finantza-iraunkortasunari buruzkoa.
- Bizkaiko Foru Aldundiaren 139/2015 Foru Dekretua, uztailaren 28koa, Bizkaiko toki-erakundeen kontabilitatea arautzeko esparrua onartzen duena.
- 2/2012 Lege Organikoa, apirilaren 27koa, Aurrekontu Egonkortasunari eta Finantza Iraunkortasunari buruzkoa.
- 1463/2007 Errege Dekretua, azaroaren 2koa, Aurrekontu Egonkortasunari buruzko abenduaren 12ko 18/2001 Legea garatzeko erregelamendua onartzen duena, toki-erakundeei aplikatzeari dagokionez.
- 3/2011 Legegintzako Errege Dekretua, azaroaren 14koa, Sektore Publikoko Kontratuen Legearen testu bategina onartzen duena.
- 1098/2001 Errege Dekretua, urriaren 12koa, Herri Administrazioen Kontratuen Erregelamenduari dagokiona.
- 9/2013 Lege Organikoa, abenduaren 20koa, sektore publikoko merkataritza-zorra kontrolatzeari buruzkoa.

1.4. Diru-sarreraren iturri nagusiak deskribatzea.

2024ko ekitaldia ixtean, diru-sarreraren aurrekontuaren likidazioaren egoera-orrian islatzen den legez, aintzatetsitako eskubide garbiak guztira 112.533.893,38 eurokoak dira. Hona hemen xehetasunak eta kapituluaren araberrako banaketa:

| Kontzeptua | Zenbatekoa |
|---------------------------------|-----------------------|
| Zuzeneko zergak | 25.865.112,67 |
| Zeharkako zergak | 2.684.860,35 |
| Tasak eta bestelako zergak | 17.971.417,49 |
| Transferentzia arruntak | 62.226.685,90 |
| Ondare sarrerak | 1.962.758,03 |
| Inbertsio errealen besterentzea | 1.051.500,00 |
| Kapital transferentziak | 732.192,65 |
| Finantza aktiboak | 39.366,29 |
| Finantza pasiboak | 0,00 |
| Guztira | 112.533.893,38 |

1.5. Udalaren zerga kontsiderazioak

1.5.1 Sozietateen gaineko zerga:

Udala salbuetsita dago zerga hori ordaintzetik, Sozietateen gaineko Zergari buruzko abenduaren 5eko 11/2013 Foru Arauaren 12.1 artikuluan aurreikusirik dagoenaren itzalpean.

1.5.2 Balio erantsiaren gaineko zerga (BEZ):

Udalak, alde batetik, BEZari lotuta ez dauden eragiketak egiten ditu (jarduera publikoak) eta, bestetik, BEZari lotuta dauden eragiketak (enpresa-jarduerak).

BEZari lotuta dauden eta BEZetik salbuetsita ez dauden jarduerak, nagusiki, honako hauek dira:

- Uraren kudeaketa
- Burutzapenuneak
- Aparkaleku-zerbitzuak

1.6. Oinarrizko antolaketa-egitura, maila politikoan eta administratiboan

Udalaren osaera politikoa honako hau da:

| Talde politikoa | Zinegotzi kopurua | |
|--------------------|-------------------|--|
| EAJ-PNV | 9 | Gobernu-taldea EAJ-PNVk eta PSE-EEK (PSOE) osatzen dute, eta EAJ-PNV alkatea da. |
| PP | 6 | |
| EH-Bildu | 6 | |
| PSE-EE (PSOE) | 3 | |
| Elkarrekin Podemos | 1 | |
| Total | 25 | |

Abenduaren 31n, Tokiko Gobernu Batzarra alkateak, EAJ-PNVko 6 zinegotzik eta PSE-EEKo (PSOE) 2k osatzen dute.

Getxoko Udalaren antolaketa-egitura honako hau da:

- 2.1. GIZARTE ETA HERRITARREN EREMUA
 - Gobernu Ireki eta Modernizazioaren Arloa
 - Gizarte Kohesioaren Arloa
 - Herritarren Segurtasun Arloa

- 2.2. HIRI GARAPEN IRAUNKORRAREN EREMUA
 - Hirigintza-Plangintza, Kudeaketa eta Diziiplina Arloa.
 - Azpiegituren, Obren eta Zerbitzuen Arloa. Ingurumena. Udal Eraikinak.
 - Kontratazio, Ondare eta Etxebizitzaren Arloa
- 2.3. TOKIKO EKONOMIA GARAPENERAKO EREMUA
 - Ekonomia Garapenerako Arloa
- 2.4. UDAL ANTOLAKETAREN EREMUA
 - Idazkaritza Orokorraren Arloa
 - Kontu-hartzailatza Orokorraren Arloa
 - Diruzaintza Arloa
 - Langileria eta Antolaketa Arloa

1.7. Abenduaren 31n, funtzionarioen eta lan-kontratuko langileen kopurua, kategorien eta sexuen arabera bereizita.

Langile kopurua abenduaren 31n:

| Taldea | Funtzionarioak | | Langile lan-kontratadun | | Goi-karguak eta behin-behineko langile | | Total | |
|----------------|----------------|------------|-------------------------|-----------|--|-----------|------------|------------|
| | Emakumeak | Gizonak | Emakumeak | Gizonak | Emakumeak | Gizonak | Emakumeak | Gizonak |
| A1 | 37 | 32 | 0 | 1 | 6 | 10 | 43 | 43 |
| A2 | 38 | 8 | 4 | 0 | 0 | 0 | 42 | 8 |
| C1 | 125 | 152 | 13 | 8 | 6 | 0 | 144 | 160 |
| C2 | 11 | 47 | 0 | 0 | 0 | 0 | 11 | 47 |
| AP | 15 | 47 | 0 | 4 | 0 | 0 | 15 | 51 |
| Guztira | 226 | 286 | 17 | 13 | 12 | 10 | 255 | 309 |

1.9. Taldeko erakundeak, talde anitzekoak eta elkartuak.

Honako hauek dira taldeko erakundeak, talde anitzekoak eta Getxoko Udalarri elkartutakoak:

| Izena | Aktibitatea | Parte hartzea |
|-------------------------------------|--|---------------|
| Erakunde Autonomoak | | |
| Jesusen Bihotza Udal Egoitza | Adinekoen egoitza-arreta. | 100% |
| Andrés Isasi Musika Eskola | Getxoko udalerrian musika-kultura sustatzea. | 100% |
| Getxoko Kultur Etxea | Edozein jardura kultural, zientifiko eta artistiko garatzea eta sustatzea. | 100% |
| Getxo Kirolak | Kirol-jardura eta kirol-lehiaketa sustatzea. | 100% |
| Sozietateak | | |
| Puerto Deportivo El Abra Getxo, S.A | Kirol-portuen plangintza, sustapena eta garapena. | 66,75% |
| Fundazioak | | |
| Punta Begoña Fundazioa | Ondare historiko-artistikoa zaintzea | 100% |

3. URTEKO KONTUAK AURKEZTEKO OINARRIAK.

Kontuak egiteko, kontabilitateko foru arauaren printzipioak eta jarraibideak jarraitzen dira, erakundearen ondare eta finantza egoeraren eta emaitzen irudi fidela erakusteko asmoz.

Memoriaren ohar hauek ez daukate edukirik, ez dutelako zenbatekorik edo zenbatekoa ez delako esanguratsua:

2. Zerbitzu publikoen, hitzarmenen eta beste lankidetzak forma batzuen zeharkako kudeaketa.
7. Higiezin inbertsioak.
9. Finantza-errentamenduak eta antzeko beste eragiketa batzuk.
12. Kontabilitateko estaldurak.
13. Beste erakunde batzuentzat eraikitako edo eskuratutako aktiboak eta beste izakin batzuk.
14. Atzerriko moneta.
18. Salgai dauden aktiboak.
24. Itxiera ondoren gertatutakoak.

4. AINTZATESPENERAKO ETA BALORAZIORAKO ARAUAK

1) Ibilgetu materiala.

Ibilgetu materiala eskuraketa prezioaren arabera baloratzen da hasieran edo, bestela, ekoizpen kostuaren arabera.

Ibilgetuaren geroko balorazioari dagokionez, jarraitu den irizpidea kostu-ereduarena da, hau da, hasierako balorazioko kontabilizazioa, gerora egindako ordainketekin gehituta, kapitalizagarriak izateko baldintzak betetzen baldin badituzte (bizialdi erabilgarria luzatzea, ekoizpen-gaitasuna handitzea eta abar), eta pilatutako amortizazioak deskontatuta eta, baleude, narriaduragatiko zuzenketak deskontatuta.

Etekin ekonomikoak edo zerbitzuaren potentziala mantentzeko egiten diren konponketa eta mantentze lanetarako egiten diren ordainketak, hasieran zenbatetsiak, gastu gisa aintzatesten dira ekitaldiaren emaitzan.

Ibilgetua modu linealean amortizatzen da, elementuaren bizialdi erabilgarriaren arabera.

| | |
|----------------------------------|---------|
| Eraikuntzak | 50 urte |
| Azpiegiturak | 25 urte |
| Makineria eta tresneria | 10 urte |
| Instalazioak | 10 urte |
| Bulegoko altzariak eta ekipoak | 10 urte |
| Informazioa prozesatzeko ekipoak | 5 urte |
| Garraioko osagaiak | 10 urte |
| Beste ibilgetu material bat | 10 urte |

2) Lurzoruaren ondare publikoa.

Lurzoruaren ondare publikoa bereiz kontabilizatzen da. Ibilgetu materialaren kasuko balorazio irizpide berak aplikatzen dira.

3) *Ibilgetu ukiezina.*

Ibilgetu ukiezina ibilgetu materiala aintzatesteko eta baloratzeko irizpideen arabera kontabilizatzen da.

Modu linealean amortizatzen da, elementuaren bizialdi erabilgarriaren arabera:

| | |
|--------------------------------|--------|
| Aplikazio informatikoak | 4 urte |
| Beste ibilgetu ez-material bat | 4 urte |

4) *Finantza-aktiboak*

- Ohiko jardueratik eratorritik diren kobratu beharreko kreditu eta partidak, epe laburrean mugaeguneratzen direnak, kontratuko interes-tasarik gabe, balio izendunarekin baloratuko dira.
Ekitaldia ixtean, ekitaldiko gastu gisa aintzatesten da narriaduragatiko balorazio-zuzenketa, baldin eta eskudiruaren jarioan murrizketa edo atzerapena sorrarazten duten inguruabarrak badaude, esate baterako zordunaren kaudimengabezia. Kontuan izan behar diren irizpideak zorren antzintasuna, zenbatekoa, sarrera mota eta zerga-bilketako portzentajeak dira.
- Taldeko erakundeen ondarearen inbertsioak kostuaren arabera baloratzen dira, bidezkoa bada narriaduragatiko balorazio-zuzenketen zenbateko pilatuarekin gutxituak.
Ekitaldia ixtean partaidetutako sozietatearen funts propioen arabera kalkulatu dira balorazio-zuzenketa horiek.
- Beste finantza-aktibo batzuk, hala nola epe finkorako gordailuak, arrazoizko balioaren arabera baloratzen dira, hau da, transakzioaren prezioaren arabera, aurkako frogarik ez badago.

5) *Finantza-pasiboak*

- Ohiko jardueratik eratorritik ordaindu behar diren partidak, kontratuko interes-tasarik gabe, balio izendunaren arabera baloratzen dira.
- Kreditu-erakundeekin dauden zorrak, denak aurreko ekitaldietatik datozenez eta laster mugaeguneratuko direnez gero, honela baloratuko dira: itzulketa balioa gehi, bidezkoa bada, sortu diren eta mugaeguneratu ez diren interesak.

6) *Transferentziak eta diru-laguntzak.*

- Transferentziak eta emandako diru-laguntzak.
Gastu gisa kontabilizatzen dira horiek jasotzeko ezarritako baldintzak bete direla jakiten den unean bertan.
- Jasotako transferentziak.
Aintzatesten diren aurrekontu-ekitaldian diru-sarrera gisa aintzatesten dira.
- Jasotako diru-laguntzak.
 - ✓ Itzulezinak izango dira eta diru-sarrera gisa kontabilizatuko dira baldin eta diru-laguntza emateko banako akordioa badago eta horretarako baldintzak betetzen badira.
 - ✓ Emaitei egotzeari dagokionez, hau da irizpidea:
Diru-laguntzak gastuak finantzatzen baditu, finantzatutako gastuak sortzen diren ekitaldi berberari egotziko zaio.
Aktiboen eskuraketa finantzatzen badu, emaitzei egotziko zaio, ondasunaren bizialdi erabilgarriaren proportzioan.

5. IBILGETU MATERIALA.

Ekitaldian mugimendu hau egon da:

| Ibilgetu materiala | Urteko % amortizazioa | Kostua | | | | Balio-zuzenketak | | | | Kontabilitateko balio garbia | |
|------------------------------------|-----------------------|-----------------------|----------------------|----------------------|-----------------------|----------------------|---------------------|------------------|----------------------|------------------------------|-----------------------|
| | | Hasierako saldoa | Sarrerak | Irteerak | Amaierako saldoa | Hasierako saldoa | Irteerak | Sarrerak | Amaierako saldoa | Hasierako saldoa | Amaierako saldoa |
| Lursailak eta ondasun naturalak | 0% | 15.586.460,31 | 795.899,17 | 0,00 | 16.382.359,48 | 0,00 | 0,00 | 0,00 | 0,00 | 15.586.460,31 | 16.382.359,48 |
| Eraikuntzak | 2% | 143.325.503,96 | 6.166.386,44 | 1.880.235,66 | 147.611.654,74 | 45.626.860,73 | 2.345.421,95 | 0,00 | 47.972.282,68 | 97.698.643,23 | 99.639.372,06 |
| Azpiegiturak | 4% | 118.519.769,29 | 3.561.270,58 | 694.857,72 | 121.386.182,15 | 2.031.283,29 | 651.934,50 | 0,00 | 2.683.217,79 | 116.488.486,00 | 118.702.964,36 |
| Ondare historikoko ondasunak | | 2.118.274,06 | 0,00 | 0,00 | 2.118.274,06 | 0,00 | 0,00 | 0,00 | 0,00 | 2.118.274,06 | 2.118.274,06 |
| Makineria, instalazioak, tresneria | 10% | 1.380.202,68 | 187.687,55 | 4.482,84 | 1.563.407,39 | 417.440,05 | 98.280,02 | 0,00 | 515.720,07 | 962.762,63 | 1.047.687,32 |
| Instalazio teknikoak | 10% | 3.829.052,97 | 57.924,04 | 32.741,39 | 3.854.235,62 | 681.301,80 | 172.310,74 | 0,00 | 853.612,54 | 3.147.751,17 | 3.000.623,08 |
| Altzariak | 10% | 4.944.404,06 | 276.972,69 | 8.297,30 | 5.213.079,45 | 2.853.321,41 | 173.601,63 | 8.215,57 | 3.018.707,47 | 2.091.082,65 | 2.194.371,98 |
| Informazio-prozesuen ekipoa | 20% | 2.473.438,57 | 375.079,84 | 139.958,56 | 2.708.559,85 | 1.275.244,52 | 115.388,32 | 2.171,26 | 1.388.461,58 | 1.198.194,05 | 1.320.098,27 |
| Garraio osagaiak | 10% | 1.160.147,08 | 213.019,16 | 105.517,10 | 1.267.649,14 | 822.895,02 | 34.084,54 | 83.554,60 | 773.424,96 | 337.252,06 | 494.224,18 |
| Beste ibilgetu material bat | 10% | 836.465,87 | 0,00 | 0,00 | 836.465,87 | 308.701,05 | 70.156,74 | 0,00 | 378.857,79 | 527.764,82 | 457.608,08 |
| Aribideko ibilgetu materiala | | 3.830.841,30 | 7.133.722,56 | 7.723.275,08 | 3.241.288,78 | 0,00 | 0,00 | 0,00 | 0,00 | 3.830.841,30 | 3.241.288,78 |
| Guztira | | 298.004.560,15 | 18.767.962,03 | 10.589.365,65 | 306.183.156,53 | 54.017.047,87 | 3.661.178,44 | 93.941,43 | 57.584.284,88 | 243.987.512,28 | 248.598.871,65 |

2024ko ekitaldian, 37.1 Venancio egikaritze-unitateko H partzelaren % 35,59 besterendu da. (AJG 87, 2024ko apirilaren 30eko). Salmenta prezioa 1.051.500 €izan da eta inbentarioan erregistratutako balioa 0 zen, 1.051.500 €ko mozkin lortuz.

6. LURZORUAREN ONDARE PUBLIKOA

Ekitaldian izan den mugimendua honako hau izan da:

| Ibilgetu materiala | Urteko % amortizazioa | Kostua | | | | Balio-zuzenketak | | | | Kontabilitateko balio garbia | |
|--------------------|-----------------------|----------------------|-------------|---------------------|----------------------|-------------------|------------------|--------------|-------------------|------------------------------|----------------------|
| | | Hasierako saldoa | Sarrerak | Irteerak | Amaierako saldoa | Hasierako saldoa | Sarrerak | Irteerak | Amaierako saldoa | Hasierako saldoa | Amaierako saldoa |
| Lursailak | % 0 | 13.477.849,81 | 0,00 | 0,00 | 13.477.849,81 | 0,00 | 0,00 | 0,00 | 0,00 | 13.477.849,81 | 13.477.849,81 |
| Eraikuntzak | % 2 | 17.156.542,96 | 0,00 | 2.885.723,06 | 14.270.819,90 | 873.554,51 | 79.773,17 | 10,24 | 953.317,44 | 16.282.988,45 | 13.317.502,46 |
| Guztira | | 30.634.392,77 | 0,00 | 2.885.723,06 | 27.748.669,71 | 873.554,51 | 79.773,17 | 10,24 | 953.317,44 | 29.760.838,26 | 26.795.352,27 |

8. IBILGETU UKIEZINA.

Hirigintza-plangintzarako eta obrak egiteko azterlanak eta proiektuak idaztearen kostua barne hartzen du, baita informatika-aplikazioak eskuratzearena ere. Hona hemen 2024ko ekitaldian izandako mugimendua:

| Ibilgetu materiala | Urteko % amortizazioa | Kostua | | | | Balio-zuzenketak | | | | Kontabilitateko balio garbia | |
|------------------------------------|-----------------------|----------------------|-------------------|------------------|----------------------|---------------------|-------------------|-------------|---------------------|------------------------------|----------------------|
| | | Hasierako saldoa | Sarrerak | Irteerak | Amaierako saldoa | Hasierako saldoa | Sarrerak | Irteerak | Amaierako saldoa | Hasierako saldoa | Amaierako saldoa |
| I+G | 25% | 13.672.365,74 | 0,00 | 0,00 | 13.672.365,74 | 1.174.361,04 | 115.815,53 | 0,00 | 1.290.176,57 | 12.498.004,70 | 12.382.189,17 |
| Aplikazio informatikoak | 20% | 745.634,03 | 48.429,48 | 14.437,64 | 779.625,87 | 440.370,78 | 132.934,03 | 0,00 | 573.304,81 | 305.263,25 | 206.321,06 |
| Lagatako aktiboen gaineko inberts. | 20% | 95.473,00 | 0,00 | 0,00 | 95.473,00 | 11.164,84 | 9.547,30 | 0,00 | 20.712,14 | 84.308,16 | 74.760,86 |
| Beste ibilgetu ez-material bat | 25% | 4.064.513,01 | 146.289,00 | 0,00 | 4.210.802,01 | 245.986,18 | 138.091,78 | 0,00 | 384.077,96 | 3.818.526,83 | 3.826.724,05 |
| Guztira | | 18.577.985,78 | 194.718,48 | 14.437,64 | 18.758.266,62 | 1.871.882,84 | 396.388,64 | 0,00 | 2.268.271,48 | 16.706.102,94 | 16.489.995,14 |

10. FINANTZA-AKTIBOAK.

| | Epe luzea | | Epe laburra | | Guztira | |
|---|----------------------|----------------------|-----------------------|-------------------|----------------------|----------------------|
| | Inbertsioak ondarean | | Bestelako inbertsioak | | | |
| | 2024 | 2023 | 2024 | 2023 | 2024 | 2023 |
| Kredituak eta partidak kobratzeko | 0,00 | 0,00 | 252.247,80 | 340.550,71 | 252.247,80 | 340.550,71 |
| Mugaegunera arte mantendutako inbertsioak | 121.274,26 | 121.274,26 | 0,00 | 0,00 | 121.274,26 | 121.274,26 |
| Inbertsioak taldearen erakundeetan | 48.322.846,97 | 48.314.523,69 | 0,00 | 0,00 | 48.322.846,97 | 48.314.523,69 |
| Guztira | 48.444.121,23 | 48.435.797,95 | 252.247,80 | 340.550,71 | 48.696.369,03 | 48.776.348,66 |

Epigrafe honen zenbatekoa hauei dagokie:

- Kredituak eta partidak kobratzeko 252.247,80 € zenbatekoa honakoak osatzen dute:
 - Langileentzako epe motzeko kredituak 42.810,49 eurotan.
 - Hirigintza-eragiketengatik kredituak 209.437,31 eurotan.
(Kobratzeko dauden irabazizko aprobetxamenduak)
- Mugaegunera arte mantendutako inbertsioak. 121.274,26 euroak honako erakunde hauen kapitaleko partaidetzei dagozkie:
 - Banco Santanderren 32.742 akzio
 - Laguntzaile Teknikoari dagokion titulu 1
 - Axa Aurora Vidaren 41 akzio
 - Axa Segurosen 25 akzio

- 48.322.846,97 euroak honako erakunde hauen kapitaleko partaidetzei dagozkie:
 - ✓ Erakunde autonomoi atxikitako ondarea, 42.414.156,49 eurokoa, taldeko erakundeetan epe luzera egindako inbertsio finantzarioen kapituluaren ordainetan.
 - ✓ Udalaren partaidetza Puerto Deportivo – El Abra, S.A. sozietatean; haren kapitalaren % 66,75 dauka, 222.821,11 eurotan baloratua. Partaidetza horren balorazioari dagokionez, inbertsio-balioaren eta udalak sozietatearen funts propioetan duen partaidetzaren arteko aldea hornitu da.
 - ✓ Punta Begoña Fundazioari atxikitako ondarea, 5.685.869,37 €-koa, taldeko erakundeetan epe luzera egindako finantza-inbertsioen kapituluaren ordainetan.

11. FINANTZA-PASIBOAK

Finantza-erakundeak

Getxoko Udalak ez du mailegurik edo krediturik finantza-erakundeekin.

Beste zor batzuk:

| Azalpena | Epe laburrean | |
|--|---------------------|---------------------|
| | 2024 | 2023 |
| Ibilgetuaren hornitzaileak + interesak | 1.626.392,96 | 2.491.400,13 |
| Berandutza-interesak | 17.211,24 | 1.383,78 |
| Fidantzak | 2.913.884,41 | 2.841.252,05 |
| Beste zorrak guztira | 4.557.488,61 | 5.334.035,96 |

15. TRANSFERENTZIAK, DIRU-LAGUNTZAK, ETA BESTE DIRU-SARRERA ETA GASTU BATZUK

Jasotako transferentziak.

2024an beste erakunde batzuegandik jasotako transferentziak hauek dira:

| | 2024 | 2023 |
|---|----------------------|----------------------|
| Itundu gabeko tributuetan parte hartzea | 143.999,79 | 92.555,30 |
| Udalkutxa (BFA) | 57.138.200,00 | 57.385.674,00 |
| Gizartekutxa (BFA) | 1.028.416,02 | 1.039.761,54 |
| Gizarte Zerbitzuen Legea garatzea (BFA) | 532.453,92 | 493.889,72 |
| Etxeko Laguntza Zerbitzua (BFA) | 552.090,29 | 548.876,98 |
| Jasotako transferentziak guztira | 59.395.160,02 | 59.560.757,54 |

Udalkutxari dagokion diru-sarrera bat dator BFAk 2024an benetan ordaindutako sarrerarekin, BFARI ordaintzeke dagoen likidazio negatiboan murriztuta. Balantzearen pasiboan 3.280.141,00 euroko zenbatekoa islatzen da.

Jasotako diru-laguntzak.

2024an jasotako diru-laguntzarik esanguratsuenak hauek dira:

| Eman zuen erakundea | Xedea | Diru-sarrerei egotzitako zenbatekoa | | Egozpeneko irizpidea |
|----------------------------|--|-------------------------------------|---------------------|---|
| | | 2024 | 2023 | |
| Eusko Jaurlaritza | Gizarte Larrialdiko Laguntzak | 1.303.494,78 | 1.218.534,63 | finantzatutako gastuak sortzen diren ekitaldiari egozten zaizkio |
| Eusko Jaurlaritza | Adikzioen prebentzio komunitarioa | 9.944,60 | 100.871,40 | |
| Eusko Jaurlaritza | Inmigrazioa eta kultur arteketasuna | 20.700,00 | 60.969,00 | |
| Eusko Jaurlaritza | Lanbide-Langabeak kontratatzea | 465.129,51 | 414.874,37 | |
| Eusko Jaurlaritza | Bidebarri Proiektua 2022-2023 | 0,00 | 40.860,00 | |
| Eusko Jaurlaritza | Basquetour | 72.600,00 | 0,00 | |
| Bizkaiko Foru Aldundia | Euskarari laguntzea | 91.161,25 | 83.298,97 | |
| Eusko Jaurlaritza | Turismo | 36.842,50 | 41.188,50 | |
| Bizkaiko Foru Aldundia | Turismo | 36.640,51 | 37.819,36 | |
| Bizkaiko Foru Aldundia | 5.edukiontzia | 31.950,00 | 50.000,00 | |
| Eusko Jaurlaritza | HAB | 34.462,62 | 34.752,80 | |
| Bizkaiko Foru Aldundia | Kreditu- eta energia-erakundeen aldi baterako kargak | 600.398,72 | 0,00 | |
| Next fondoak | Surfaren herriak | 0,00 | 66.620,00 | |
| Beste diru-laguntza batzuk | | 128.201,39 | 77.766,06 | |
| Guztira | | 2.831.525,88 | 2.227.555,09 | |
| Ur Partzuergoa | Hornidura sareko inbertsioak | 29.874,00 | 29.955,00 | finantzatutako ondasunaren bizialdi erabilgarriaren proportzioan egozten dira |
| Eusko Jaurlaritza | Ikastetxeetako inbertsioak | 249.629,25 | 170.842,52 | |
| MITMA- Next Generation | Areetako geltokiko plaza berregokitzea | 0,00 | 425.793,33 | |
| MITMA- Next Generation | Zugazarte etorbidea birmoldatzea | 0,00 | 412.716,78 | |
| MITMA- Next Generation | Kale Nagusia erdi-atonalizatzea | 0,00 | 200.613,18 | |
| MITMA- Next Generation | Arene kaleko igogailu bertikala | 0,00 | 97.597,69 | |
| Bizkaiko Foru Aldundia | Aiboa Foruen irisgarritasuna | 0,00 | 299.999,06 | |
| Bizkaiko Foru Aldundia | Hondakinen kudeaketa iraunkorra | 14.997,85 | 36.157,76 | |
| Eusko Jaurlaritza | Turismoa seinaleztatzeko plana | 18.514,77 | 16.395,41 | |
| Eusko Jaurlaritza | Biolehortze-planta | 53.333,34 | 0,00 | |
| Eusko Jaurlaritza | Bidegorri Algorta-Neguri | 53.333,34 | 0,00 | |
| Eusko Jaurlaritza | Kandelu erreka | 30.980,08 | 0,00 | |
| Beste diru-laguntza batzuk | Hainbat obra azpiegitura | 0,00 | 3.053.640,67 | |
| Next fondoak | Lehen hezkuntzako plazak sortzea | 244.800,00 | 0,00 | |
| Beste diru-laguntza batzuk | | 36.730,02 | 0,00 | |
| Guztira | | 732.192,65 | 4.743.711,40 | |

Emandako transferentziak.

2024ko ekitaldian, Getxoko Udalak transferentzia hauek eman zizkien bere erakunde autonomoei, gastu arrunteko eta kapitaleko eragiketak finantzatzeko, eta Bizkaiko Foru Aldundiari, suak itzaltzeko tasen kontzeptupean.

| Erakunde autonomoak | Arruntak | | Kapitalekoak | | Guztira | |
|---|----------------------|----------------------|---------------------|---------------------|----------------------|----------------------|
| | 2024 | 2023 | 2024 | 2023 | 2024 | 2023 |
| Udal Egoitza | 2.998.221,84 | 3.073.559,71 | 678,99 | 0,00 | 2.998.900,83 | 3.073.559,71 |
| Kultur Etxea | 7.847.732,49 | 7.224.109,84 | 70.398,58 | 219.831,81 | 7.918.131,07 | 7.443.941,65 |
| Getxo Kirolak | 7.095.793,34 | 7.429.631,22 | 5.388.024,01 | 1.464.438,24 | 12.483.817,35 | 8.894.069,46 |
| Musika Eskola | 1.851.610,36 | 1.641.614,25 | 20.641,16 | 25.189,36 | 1.872.251,52 | 1.666.803,61 |
| Punta Begoña Fundazioa | 420.341,00 | 277.679,97 | 57.720,00 | 181.515,49 | 478.061,00 | 459.195,46 |
| Erakunde autonomoak eta Fundazioak guztira | 20.213.699,03 | 19.646.594,99 | 5.537.462,74 | 1.890.974,90 | 25.751.161,77 | 21.537.569,89 |
| Bizkaiko Foru Aldundia | 353.446,94 | 344.248,72 | 0,00 | 0,00 | 353.446,94 | 344.248,72 |
| Beste erakunde batzuk guztira | 353.446,94 | 344.248,72 | 0,00 | 0,00 | 353.446,94 | 344.248,72 |
| Guztira | 20.567.145,97 | 19.990.843,71 | 5.537.462,74 | 1.890.974,90 | 26.104.608,71 | 21.881.818,61 |

Gainera, gauzako transferentzia hauek eman zaizkie erakunde autonomoei:

| Erakunde Autonomoak | 2024 |
|---------------------|------------------|
| Udal Egoitza | 17.771,37 |
| Kultur Etxea | 11.912,09 |
| Getxo Kirolak | 14.514,73 |
| Musika Eskola | 17.750,70 |
| Guztira | 61.948,89 |

Emandako diru-laguntzak.

Emandako diru-laguntzak, diru-zenbatekoagatik garrantzitsuenak, hauek dira:

| Deskribapena | Zenbatekoa | |
|---|---------------------|---------------------|
| | 2024 | 2023 |
| Euskara sustatzeko dirulaguntzak | 443.961,06 | 367.856,31 |
| Gizarte-larrialdietarako laguntzak | 1.636.406,40 | 1.682.682,51 |
| Aldizkakoak ez diren udal-laguntzak eta bestelako gizarte-laguntzak | 249.754,81 | 185.798,29 |
| Gizarte-kohesioaren arloko erakundeentzako laguntzak | 807.791,00 | 727.800,39 |
| Lankidetzeta eta garapenerako laguntzak | 498.350,00 | 479.350,00 |
| Esku-hartze komunitarioaren eremuko erakundeentzako laguntzak | 151.100,00 | 139.325,00 |
| Ingurumenaren arloko erakundeentzako laguntzak | 69.584,00 | 67.650,00 |
| Etxebizitza eskuratzeko laguntzak | 114.854,13 | 48.310,91 |
| Ekonomia sustatzeko dirulaguntzak | 585.382,20 | 647.915,06 |
| Langabeak kontratatze dirulaguntzak | 123.978,08 | 87.755,89 |
| Talde politikoentzako dirulaguntzak | 155.703,73 | 150.674,98 |
| Familientzako laguntzak eskolatzeko-gastuetarako | 147.300,00 | 111.100,00 |
| Ondarea kontserbatzeko laguntzak | 69.300,00 | 63.000,00 |
| Guztira | 5.053.465,41 | 4.759.219,34 |

16. HORNIDURAK ETA KONTINGENTZIAK

Guztira 17.030.000 €-ko erantzukizunetarako hornidura abian dauden auzi hauei dagokie:

- Azkorri: 16.000.000 €
- Garbiketa eta Bilketa Zerbitzuaren prezioen berrikuspena: 800.000 €
- Langileentzako kalte-ordainketa: 230.000 €

Ekitaldian mugimendu hau egon da:

| Hornidurak | Hasierako saldoa | Zuzkidurak | Aplikazioak | Amaierako saldoa |
|-------------------------------------|------------------|-------------------|------------------|-------------------|
| Arrisku eta gastuetarako hornidurak | 5.541.966 | 17.030.000 | 5.541.966 | 17.030.000 |
| Guztira | 5.541.966 | 17.030.000 | 5.541.966 | 17.030.000 |

17. INGURUMENARI BURUZKO INFORMAZIOA

Hauek dira aintzatetsitako betebeharrak 17. gastu-politikako programen taldeetan:

| 1720 Ingurumenaren babesa | 2024 | 2023 |
|---|-------------------|-------------------|
| Langileak | 191.431,16 | 178.361,09 |
| Kosten kanonak | 5.604,83 | 2.867,96 |
| Sentsibilizazio kanpainak | 44.981,75 | 32.048,06 |
| Tokiko Agenda 20-30 eta beste ingurumen-azterlan batzuk | 78.951,19 | 128.783,58 |
| Hondakinen tratamendua | 127.957,65 | 75.845,12 |
| Bizikletak mailegatzea | 88.677,18 | 192.723,96 |
| Ingurune ikasgela | 106.019,25 | 101.262,42 |
| Eskola-proiektuetarako diru-laguntzak | 69.584,00 | 67.650,00 |
| Bestelako gastuak | 42.466,46 | 62.726,96 |
| Ingurumen-inbertsioak | 3.578,86 | 48.782,05 |
| 1720 programa guztira | 759.252,33 | 891.051,20 |

2022ko ekitaldiaz geroztik, Bizkaiko Foru Aldundiak garbitzen ditu zuzenean hondartzak.

19. ONDARE ETA EKONOMI EMAITZAREN KONTUAREN AURKEZPENA, JARDUEREN ARABERA (ERANSKINA IKUSI).

20. AURREKONTUKOAK EZ DIREN DIRUZAINZAKO ERAGIKETAK (ERANSKINA IKUSI).

21. ADMINISTRAZIO KONTRATAZIOA. ADJUDIKAZIO PROZEDURAK.

Kontratazio administratiboari buruzko informazioa Getxoko Udalaren webguneko Kontratatzailearen Profilean kontsulta daiteke, esteka honen bidez:

https://eudala.getxo.eus/WebKontratuak/PerfilContratante.aspx?OpcionMNU_Llamado=0886&Changeldioma=CA

22. GORDAILUAN JASOTAKO BALIOAK

| Abalak | Hasierako saldoa | Sarrerak | Irteerak | Amaierako saldoa |
|-----------------|------------------|--------------|------------|------------------|
| Jasotako abalak | 18.548.886,79 | 4.542.686,03 | 703.546,19 | 22.388.026,63 |

23. AURREKONTU INFORMAZIOA (ERANSKINA IKUSI).

ÍNDICE

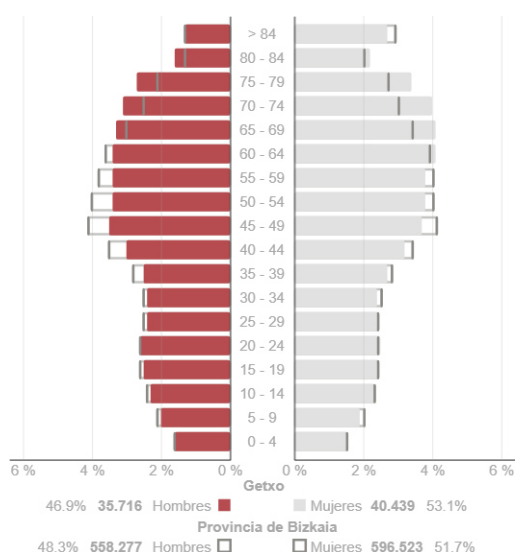
1. Organización y actividad.
3. Bases de presentación de las cuentas anuales.
4. Normas de reconocimiento y valoración.
5. Inmovilizado material.
6. Patrimonio Público del Suelo.
8. Inmovilizado intangible.
10. Activos financieros.
11. Pasivos financieros.
15. Transferencias, subvenciones y otros ingresos y gastos.
16. Provisiones y contingencias.
17. Información sobre medio ambiente.
19. Presentación por actividades de la cuenta del resultado económico patrimonial.
20. Operaciones no presupuestarias de tesorería.
21. Contratación administrativa. Procedimientos de adjudicación.
22. Valores recibidos en depósito.
23. Información presupuestaria.

1. ORGANIZACIÓN Y ACTIVIDAD.

1.1. Población oficial y datos de carácter socioeconómico.

Getxo es un municipio residencial con una superficie de 11,89 kilómetros cuadrados que se ubica en una franja del litoral costero de 10 Km. de longitud, entre la ría de Bilbao y el municipio de Sopelana. Tiene 76.155 habitantes, siendo los datos poblacionales más significativos los siguientes:

Estructura de la población:



Crecimiento interanual: -0,2%

Población por sexos:

- Mujeres: 40.439
- Hombres: 35.716

Porcentaje de población de menos de 16 años: 12,5%

Porcentaje de población de 16 a 64 años: 59,2 %

Porcentaje de población de 65 y más años: 28,3%

Porcentaje de población extranjera: 7,6%

*INE, Censo de Población Anual desde 2021. INE, Padrón Municipal, hasta 2020.

La actividad principal del municipio de Getxo se inscribe en el sector servicios. El peso de este sector, según datos del Eustat-Directorio de Actividades Económicas de Euskadi (DIRAE), es del 90,25%, en detrimento de la industria y energía (2,08%), la construcción (7,41%) y el sector primario (0,26%).

Respecto al mercado de trabajo, la tasa de paro es de un 7,9% (diciembre de 2024), atendiendo al siguiente desglose por sexos:

| | Mujeres | Hombres |
|--------------------------|---------|---------|
| Tasa de paro* | 8,4% | 7,2% |
| Parados registrados** | 1.537 | 1.239 |
| Contratos registrados*** | 760 | 378 |

*Fuente: Lanbide

** Fuente: Servicio Público de Empleo Estatal (SEPE)

***Fuente: Servicio Público de Empleo Estatal (SEPE)

1.3. Actividad principal, régimen jurídico, económico-financiero y de contratación

El Ayuntamiento de Getxo es una Entidad Local territorial, con personalidad jurídica y plena capacidad para el cumplimiento de sus fines, cuya finalidad es servir a la ciudadanía para mejorar su calidad de vida, superar desigualdades y facilitar la convivencia, para lo cual orienta su actividad prioritaria hacia las necesidades básicas que afectan de manera significativa a la vida cotidiana de sus ciudadanos o que con más dificultad pueden resolver por sí mismos. Para la gestión de sus intereses, y en el ámbito de sus competencias, puede promover toda clase de actividades y prestar cuantos servicios públicos contribuyan a satisfacer las necesidades y aspiraciones de la comunidad vecinal, en los términos previstos en el artículo 25 de la Ley 7/1985, de 2 de abril, Reguladoras de las Bases de Régimen Local.

La regulación estatal y del Territorio Histórico que regula el régimen jurídico, el económico-financiero y el de contratación del Ayuntamiento, se compone, básicamente de:

- Ley 7/1985 de 2 de abril, Reguladora de las Bases de Régimen Local.
- Ley 2/2016, de 7 de abril, de Instituciones Locales de Euskadi.
- Real Decreto Legislativo 781/1986, de 18 de abril, por el que se aprueba el Texto Refundido de la Disposiciones Legales vigentes en materia de Régimen Local.
- Ley 39/88 de 28 de diciembre, Reguladora de las Haciendas Locales.
- Norma Foral 9/2005, de 16 de diciembre, de Haciendas Locales de Bizkaia.
- Norma Foral 10/2003 de 2 de diciembre, Presupuestaria de las Entidades Locales del Territorio Histórico de Bizkaia.
- Norma Foral 5/2013, de 12 de junio, de estabilidad presupuestaria y sostenibilidad financiera de las Entidades Locales de Bizkaia.
- Norma Foral 2/2015, de 3 de febrero, de racionalización y sostenibilidad financiera de las Entidades Locales de Bizkaia.
- Decreto Foral de la Diputación Foral de Bizkaia 139/2015, de 28 de julio, por el que se aprueba el marco regulatorio contable de las entidades locales de Bizkaia.
- Ley Orgánica 2/2012, de 27 de abril, de Estabilidad Presupuestaria y Sostenibilidad Financiera.
- Real Decreto 1463/2007, de 2 de noviembre, por el que se aprueba el reglamento de desarrollo de la Ley 18/2001, de 12 de diciembre, de Estabilidad Presupuestaria, en su aplicación a las entidades locales.
- Real Decreto Legislativo 3/2011, de 14 de noviembre, por el que aprueba el texto refundido Ley de Contratos del Sector Público.
- Real Decreto 1098/2001, de 12 de octubre Reglamento de Contratos de las Administraciones Públicas.
- Ley Orgánica 9/2013, de 20 de diciembre, de control de la deuda comercial en el sector público.

1.4. Descripción de las principales fuentes de ingresos.

Al cierre del ejercicio 2024, tal y como se refleja en el estado de Liquidación del Presupuesto de Ingresos, el total de derechos reconocidos netos asciende a 112.533.893,38 euros. A continuación, se presenta el detalle y la distribución por capítulos:

| Concepto | Importe |
|--------------------------------|-----------------------|
| Impuestos directos | 25.865.112,67 |
| Impuestos indirectos | 2.684.860,35 |
| Tasas y otros ingresos | 17.971.417,49 |
| Transferencias corrientes | 62.226.685,90 |
| Ingresos patrimoniales | 1.962.758,03 |
| Enajenación Inversiones reales | 1.051.500,00 |
| Transferencias capital | 732.192,65 |
| Activos Financieros | 39.366,29 |
| Pasivos financieros | 0,00 |
| Totales | 112.533.893,38 |

1.5. Consideraciones fiscales del Ayuntamiento

1.5.1 Impuesto Sobre Sociedades

El Ayuntamiento se encuentra exento en el pago del impuesto al amparo de lo previsto en el artículo 12.1 de la Norma Foral 11/2013, de 5 de diciembre, del Impuesto sobre Sociedades.

1.5.2 Impuesto sobre el valor añadido (IVA)

El Ayuntamiento realiza, a efectos del IVA, operaciones que no se encuentran sujetas (actividades públicas) y operaciones sujetas (actividades empresariales).

Las actividades sujetas y no exentas de IVA son, principalmente, las siguientes:

- Gestión del agua
- Unidades de ejecución
- Servicios de aparcamiento

1.6. Estructura organizativa básica, en sus niveles político y administrativo

La composición política del Ayuntamiento es la siguiente:

| Grupo político | Nº concejales | El Equipo de Gobierno está conformado por EAJ-PNV y PSE-EE (PSOE), ostentando la Alcaldía EAJ-PNV |
|--------------------|---------------|---|
| EAJ-PNV | 9 | |
| PP | 6 | |
| EH-Bildu | 6 | |
| PSE-EE (PSOE) | 3 | |
| Elkarrekin Podemos | 1 | |
| Total | 25 | |

A 31 de diciembre, la Junta de Gobierno Local está integrada por la Alcaldesa, que la preside, por 6 concejales de EAJ-PNV y 2 de PSE-EE (PSOE).

La estructura organizativa del Ayuntamiento de Getxo es la siguiente:

- 2.1. ÁMBITO SOCIAL Y DE CIUDADANÍA:
 - Área de Gobierno Abierto y Modernización
 - Área de Cohesión Social
 - Área de Seguridad Ciudadana

- 2.2. **ÁMBITO DE DESARROLLO URBANO SOSTENIBLE:**
 - Área de Planeamiento, Gestión y Disciplina Urbanística.
 - Área de Infraestructuras, Obras y Servicios. Medio Ambiente. Edificios Municipales.
 - Área de Contratación, Patrimonio y Vivienda
- 2.3. **ÁMBITO DE DESARROLLO ECONÓMICO LOCAL:**
 - Área de Promoción Económica
- 2.4. **ÁMBITO DE ORGANIZACIÓN MUNICIPAL:**
 - Área de Secretaría General.
 - Área de Intervención General
 - Área de Tesorería
 - Área de Personal y Organización

1.7. Número de empleados a 31 de diciembre, tanto funcionarios como personal laboral, distinguiendo por categorías y sexos

Número de empleados a 31 de diciembre:

| Grupo | Funcionarios | | Laborales | | Personal eventual | | Total | |
|--------------|--------------|------------|-----------|-----------|-------------------|-----------|------------|------------|
| | Mujeres | Hombres | Mujeres | Hombres | Mujeres | Hombres | Mujeres | Hombres |
| A1 | 37 | 32 | 0 | 1 | 6 | 10 | 43 | 43 |
| A2 | 38 | 8 | 4 | 0 | 0 | 0 | 42 | 8 |
| C1 | 125 | 152 | 13 | 8 | 6 | 0 | 144 | 160 |
| C2 | 11 | 47 | 0 | 0 | 0 | 0 | 11 | 47 |
| AP | 15 | 47 | 0 | 4 | 0 | 0 | 15 | 51 |
| Total | 226 | 286 | 17 | 13 | 12 | 10 | 255 | 309 |

1.9. Entidades del grupo, multigrupo y asociadas.

Son entidades del grupo, multigrupo y asociadas al Ayuntamiento de Getxo las siguientes:

| Denominación | Actividad | Participación |
|---|--|---------------|
| Organismos Autónomos | | |
| Residencia Municipal Sagrado Corazón de Jesús | Atención residencial de las personas mayores. | 100% |
| Escuela de Música Andrés Isasi | Fomento y promoción de la Cultura Musical en el Municipio de Getxo. | 100% |
| Aula de Cultura de Getxo | Desarrollar y promover cualquier actividad cultural, científica y artística. | 100% |
| Getxo Kirolak | Promoción y fomento de la práctica deportiva y de la competición deportiva. | 100% |
| Sociedades | | |
| Puerto Deportivo El Abra Getxo, S.A | Planificación, promoción y desarrollo de puertos deportivos. | 66,75% |
| Fundaciones | | |
| Fundación Punta Begoña | Preservación patrimonio histórico-artístico | 100% |

3. BASES DE PRESENTACIÓN DE LAS CUENTAS ANUALES.

Las cuentas se elaboran siguiendo los principios e instrucciones de la normativa foral contable, a fin de representar la imagen fiel de la situación patrimonial y financiera y de los resultados de la Entidad.

No tienen contenido las notas de la memoria relacionadas a continuación, por no tener importe o bien no ser significativo:

- 2. Gestión indirecta de servicios públicos, convenios y otras formas de colaboración.
- 7. Inversiones inmobiliarias.
- 9. Arrendamientos financieros y otras operaciones de naturaleza similar.
- 12. Coberturas contables.
- 13. Activos construidos o adquiridos para otras entidades y otras existencias.
- 14. Moneda extranjera.
- 18. Activos en estado de venta.
- 24. Hechos posteriores al cierre

4. NORMAS DE RECONOCIMIENTO Y VALORACIÓN

1) Inmovilizado material.

El inmovilizado material se valora inicialmente por su precio de adquisición o, en su caso, coste de producción.

En cuanto a la valoración posterior del inmovilizado, el criterio seguido es el del modelo de coste, esto es, contabilización por la valoración inicial, incrementada por los desembolsos posteriores que reúnan las condiciones para ser capitalizables (aumento vida útil, incremento capacidad productiva...etc.) y descontando la amortización acumulada y, en su caso, las correcciones por deterioro.

Los desembolsos destinados a reparaciones y mantenimiento que se realizan para mantener los rendimientos económicos o potencial de servicio estimados originalmente, se reconocen como gastos en el resultado del ejercicio.

El inmovilizado se amortiza de forma lineal, en función de la vida útil del elemento de que se trate.

| | |
|--------------------------------------|---------|
| Construcciones | 50 años |
| Infraestructuras | 25 años |
| Maquinaria y utillaje | 10 años |
| Instalaciones | 10 años |
| Mobiliario y equipos de oficina | 10 años |
| Equipos para procesos de información | 5 años |
| Elementos de transporte | 10 años |
| Otro inmovilizado material | 10 años |

2) Patrimonio Público del Suelo.

El Patrimonio Público del Suelo se contabiliza de forma separada y se aplican los mismos criterios de valoración que en el inmovilizado material.

3) *Inmovilizado intangible.*

El inmovilizado intangible se contabiliza de acuerdo con criterios de reconocimiento y valoración del inmovilizado material.

Se amortiza igualmente de forma lineal en función de la vida útil del elemento:

| | |
|------------------------------|--------|
| Aplicaciones informáticas | 4 años |
| Otro inmovilizado inmaterial | 4 años |

4) *Activos financieros*

- Los créditos y partidas a cobrar derivados de la actividad habitual, con vencimiento a corto plazo y sin tipo de interés contractual se valoran por su valor nominal.
Al cierre del ejercicio, se reconoce como gasto del mismo la corrección valorativa por deterioro siempre que existan circunstancias, como la insolvencia del deudor que ocasionen una reducción o retraso en los flujos de efectivo. Los criterios a considerar son la antigüedad de las deudas, su importe, el tipo de ingreso y los porcentajes de recaudación.
- Las inversiones en el patrimonio de entidades del grupo se valoran por su coste, minoradas, en su caso, en el importe acumulado de las correcciones valorativas por deterioro.
Dichas correcciones valorativas se calculan en función de los fondos propios de la sociedad participada al cierre del ejercicio de que se trate.
- Otros activos financieros, tales como imposiciones a plazo fijo, se valoran por su valor razonable que, salvo evidencia en contra, equivale al precio de la transacción.

5) *Pasivos financieros*

- Las partidas a pagar derivadas de la actividad habitual, sin tipo de interés contractual, se valoran por su valor nominal.
- Las deudas con entidades de crédito, dado que todas provienen de ejercicios anteriores y se encuentran próximas a su vencimiento, se valoran por su valor de reembolso más, en su caso, los intereses devengados y no vencidos.

6) *Transferencias y subvenciones.*

- Transferencias y subvenciones concedidas.
Se contabilizan como gasto en el momento en que se tiene constancia de que se han cumplido las condiciones establecidas para su percepción.
- Transferencias recibidas.
Se reconocen como ingreso en el ejercicio presupuestario en el que se reconocen.
- Subvenciones recibidas.
 - ✓ Se consideran no reintegrables y se contabilizan como ingreso cuando existe un acuerdo individualizado de concesión de la subvención y se han cumplido las condiciones asociadas a su disfrute.
 - ✓ En cuanto a la imputación a resultados, el criterio seguido es:
Si la subvención financia gastos, se imputa al mismo ejercicio en el que se devengan los gastos financiados.
Si financia la adquisición de activos, se imputa a resultados en proporción a la vida útil del bien.

5. INMOVILIZADO MATERIAL.

El movimiento habido durante el ejercicio ha sido el siguiente:

| Inmovilizado material | Amortización % anual | Coste | | | | Correcciones de valor | | | | Valor neto contable | |
|--------------------------------|----------------------|-----------------------|----------------------|----------------------|-----------------------|-----------------------|---------------------|------------------|----------------------|-----------------------|-----------------------|
| | | Saldo inicial | Entradas | Salidas | Saldo final | Saldo inicial | Entradas | Salidas | Saldo final | Saldo inicial | Saldo final |
| Terrenos y bienes naturales | 0% | 15.586.460,31 | 795.899,17 | 0,00 | 16.382.359,48 | 0,00 | 0,00 | 0,00 | 0,00 | 15.586.460,31 | 16.382.359,48 |
| Construcciones | 2% | 143.325.503,96 | 6.166.386,44 | 1.880.235,66 | 147.611.654,74 | 45.626.860,73 | 2.345.421,95 | 0,00 | 47.972.282,68 | 97.698.643,23 | 99.639.372,06 |
| Infraestructuras | 4% | 118.519.769,29 | 3.561.270,58 | 694.857,72 | 121.386.182,15 | 2.031.283,29 | 651.934,50 | 0,00 | 2.683.217,79 | 116.488.486,00 | 118.702.964,36 |
| Bienes patrimonio histórico | | 2.118.274,06 | 0,00 | 0,00 | 2.118.274,06 | 0,00 | 0,00 | 0,00 | 0,00 | 2.118.274,06 | 2.118.274,06 |
| Maquinaria y utillaje | 10% | 1.380.202,68 | 187.687,55 | 4.482,84 | 1.563.407,39 | 417.440,05 | 98.280,02 | 0,00 | 515.720,07 | 962.762,63 | 1.047.687,32 |
| Instalaciones técnicas | 10% | 3.829.052,97 | 57.924,04 | 32.741,39 | 3.854.235,62 | 681.301,80 | 172.310,74 | 0,00 | 853.612,54 | 3.147.751,17 | 3.000.623,08 |
| Mobiliario | 10% | 4.944.404,06 | 276.972,69 | 8.297,30 | 5.213.079,45 | 2.853.321,41 | 173.601,63 | 8.215,57 | 3.018.707,47 | 2.091.082,65 | 2.194.371,98 |
| Equipos procesos información | 20% | 2.473.438,57 | 375.079,84 | 139.958,56 | 2.708.559,85 | 1.275.244,52 | 115.388,32 | 2.171,26 | 1.388.461,58 | 1.198.194,05 | 1.320.098,27 |
| Elementos de transporte | 10% | 1.160.147,08 | 213.019,16 | 105.517,10 | 1.267.649,14 | 822.895,02 | 34.084,54 | 83.554,60 | 773.424,96 | 337.252,06 | 494.224,18 |
| Otro inmovilizado material | 10% | 836.465,87 | 0,00 | 0,00 | 836.465,87 | 308.701,05 | 70.156,74 | 0,00 | 378.857,79 | 527.764,82 | 457.608,08 |
| Inmovilizado material en curso | | 3.830.841,30 | 7.133.722,56 | 7.723.275,08 | 3.241.288,78 | 0,00 | 0,00 | 0,00 | 0,00 | 3.830.841,30 | 3.241.288,78 |
| Total | | 298.004.560,15 | 18.767.962,03 | 10.589.365,65 | 306.183.156,53 | 54.017.047,87 | 3.661.178,44 | 93.941,43 | 57.584.284,88 | 243.987.512,28 | 248.598.871,65 |

En el ejercicio 2024 se han enajenado el 35,59% de la Parcela H de la Unidad de Ejecución 37.1 Venancio. (AJG 87 de 30 de abril de 2024). El precio de venta ha sido de 1.051.500 € y el valor registrado en Inventario era 0, obteniéndose un beneficio de 1.051.500 €.

6. PATRIMONIO PÚBLICO DEL SUELO

El movimiento habido durante el ejercicio ha sido el siguiente:

| Inmovilizado material | Amortización % anual | Coste | | | | Correcciones de valor | | | | Valor neto contable | |
|-----------------------|----------------------|----------------------|-------------|---------------------|----------------------|-----------------------|------------------|--------------|-------------------|----------------------|----------------------|
| | | Saldo inicial | Entradas | Salidas | Saldo final | Saldo inicial | Entradas | Salidas | Saldo final | Saldo inicial | Saldo final |
| Terrenos | 0% | 13.477.849,81 | 0,00 | 0,00 | 13.477.849,81 | 0,00 | 0,00 | 0,00 | 0,00 | 13.477.849,81 | 13.477.849,81 |
| Construcciones | 2% | 17.156.542,96 | 0,00 | 2.885.723,06 | 14.270.819,90 | 873.554,51 | 79.773,17 | 10,24 | 953.317,44 | 16.282.988,45 | 13.317.502,46 |
| Total | | 30.634.392,77 | 0,00 | 2.885.723,06 | 27.748.669,71 | 873.554,51 | 79.773,17 | 10,24 | 953.317,44 | 29.760.838,26 | 26.795.352,27 |

8. INMOVILIZADO INTANGIBLE.

Incluye el coste de la redacción de estudios y proyectos para el planeamiento urbanístico y la realización de obras, así como la adquisición de aplicaciones informáticas. El movimiento habido durante el ejercicio 2024 ha sido el siguiente:

| Inmovilizado inmaterial | Amortización % anual | Coste | | | | Correcciones de valor | | | | Valor neto contable | |
|-------------------------------|----------------------|----------------------|-------------------|------------------|----------------------|-----------------------|-------------------|-------------|---------------------|----------------------|----------------------|
| | | Saldo inicial | Entradas | Salidas | Saldo final | Saldo inicial | Entradas | Salidas | Saldo final | Saldo inicial | Saldo final |
| I+D | 25% | 13.672.365,74 | 0,00 | 0,00 | 13.672.365,74 | 1.174.361,04 | 115.815,53 | 0,00 | 1.290.176,57 | 12.498.004,70 | 12.382.189,17 |
| Aplicaciones informáticas | 20% | 745.634,03 | 48.429,48 | 14.437,64 | 779.625,87 | 440.370,78 | 132.934,03 | 0,00 | 573.304,81 | 305.263,25 | 206.321,06 |
| Inversiones s/activos cedidos | 20% | 95.473,00 | 0,00 | 0,00 | 95.473,00 | 11.164,84 | 9.547,30 | 0,00 | 20.712,14 | 84.308,16 | 74.760,86 |
| Otro inmovilizado inmaterial | 25% | 4.064.513,01 | 146.289,00 | 0,00 | 4.210.802,01 | 245.986,18 | 138.091,78 | 0,00 | 384.077,96 | 3.818.526,83 | 3.826.724,05 |
| Total | | 18.577.985,78 | 194.718,48 | 14.437,64 | 18.758.266,62 | 1.871.882,84 | 396.388,64 | 0,00 | 2.268.271,48 | 16.706.102,94 | 16.489.995,14 |

10. ACTIVOS FINANCIEROS.

| | Largo plazo | | Corto plazo | | Total | |
|---|---------------------------|----------------------|-------------------|-------------------|----------------------|----------------------|
| | Inversiones en patrimonio | | Otras inversiones | | | |
| | 2024 | 2023 | 2024 | 2023 | 2024 | 2023 |
| Créditos y partidas a cobrar | 0,00 | 0,00 | 252.247,80 | 340.550,71 | 252.247,80 | 340.550,71 |
| Inversiones mantenidas hasta el vencimiento | 121.274,26 | 121.274,26 | 0,00 | 0,00 | 121.274,26 | 121.274,26 |
| Inversiones en entidades del grupo | 48.322.846,97 | 48.314.523,69 | 0,00 | 0,00 | 48.322.846,97 | 48.314.523,69 |
| Total | 48.444.121,23 | 48.435.797,95 | 252.247,80 | 340.550,71 | 48.696.369,03 | 48.776.348,66 |

El importe de este epígrafe corresponde a:

- Créditos y partidas a cobrar. Los 252.247,80 € están integrados por:
 - Créditos a corto plazo al personal 42.810,49 €.
 - Créditos por operaciones urbanísticas 209.437,31 €.
(Aprovechamientos lucrativos pendientes de cobro)
- Inversiones mantenidas hasta el vencimiento. Los 121.274,26 € corresponden a participaciones en el capital de las siguientes entidades:
 - 32.742 acciones de Banco Santander
 - 1 título de Auxiliar Técnica
 - 41 acciones de Axa Aurora Vida
 - 25 acciones de Axa Seguros
- Los 48.322.846,97 € corresponden a participaciones en el capital de las siguientes entidades:

- ✓ El patrimonio adscrito a Organismos Autónomos por importe de 42.414.156,49 € que tiene como contrapartida el capítulo de inversiones financieras a largo plazo en entidades del grupo.
- ✓ La participación del Ayuntamiento en la Sociedad Puerto Deportivo – El Abra, S.A., de la que posee el 66,75% del capital, valorada en 222.821,11 €. En cuanto a la valoración de esta participación, se provisiona la diferencia entre el valor de la inversión y el de la participación del Ayuntamiento en los fondos propios de la sociedad.
- ✓ El patrimonio adscrito a la Fundación Punta Begoña por importe de 5.685.869,37 € que tiene como contrapartida el capítulo de inversiones financieras a largo plazo en entidades del grupo.

11. PASIVOS FINANCIEROS

Entidades financieras

El Ayuntamiento de Getxo no tiene préstamos o créditos con entidades financieras.

Otras deudas:

| Concepto | A corto plazo | |
|--|---------------------|---------------------|
| | 2024 | 2023 |
| Proveedores de inmovilizado+ intereses | 1.626.392,96 | 2.491.400,13 |
| Intereses de demora | 17.211,24 | 1.383,78 |
| Fianzas | 2.913.884,41 | 2.841.252,05 |
| Total otras deudas | 4.557.488,61 | 5.334.035,96 |

15. TRANSFERENCIAS, SUBVENCIONES Y OTROS INGRESOS Y GASTOS

Transferencias recibidas.

Las transferencias recibidas de otras instituciones en el 2024 son:

| | 2024 | 2023 |
|--|----------------------|----------------------|
| Participación en tributos no concertados | 143.999,79 | 92.555,30 |
| Udalkutxa (DFB) | 57.138.200,00 | 57.385.674,00 |
| Gizartekutxa (DFB) | 1.028.416,02 | 1.039.761,54 |
| Desarrollo Ley Servicios Sociales (DFB) | 532.453,92 | 493.889,72 |
| Servicio de Ayuda a Domicilio (DFB) | 552.090,29 | 548.876,98 |
| Total transferencias recibidas | 59.395.160,02 | 59.560.757,54 |

El ingreso correspondiente a Udalkutxa se corresponde con el ingreso efectivamente abonado por la DFB en 2024 minorado en la liquidación negativa pendiente de abono a la DFB, la cual está reflejada en el pasivo del balance por importe de 3.280.141,00 €.

Subvenciones recibidas.

Las subvenciones más significativas recibidas en 2024 son las siguientes:

| Entidad concedente | Finalidad | Importe imputado a ingresos | | Criterio de imputación |
|-----------------------------|--|-----------------------------|---------------------|--|
| | | 2024 | 2023 | |
| Gobierno Vasco | Ayudas de Emergencia Social | 1.303.494,78 | 1.218.534,63 | se imputan al ejercicio en el que se devengan los gastos financiados |
| Gobierno Vasco | Prevención Comunitaria Adicciones | 9.944,60 | 100.871,40 | |
| Gobierno Vasco | Inmigración e interculturalidad | 20.700,00 | 60.969,00 | |
| Gobierno Vasco | Lanbide-Contratación desempleados | 465.129,51 | 414.874,37 | |
| Gobierno Vasco | Proyecto Bidebarri 2022-2023 | 0,00 | 40.860,00 | |
| Agencia Vasca Turismo | Basquetour | 72.600,00 | 0,00 | |
| Diputación Foral de Bizkaia | Apoyo al Euskera | 91.161,25 | 83.298,97 | |
| Gobierno Vasco | Turismo | 36.842,50 | 41.188,50 | |
| Diputación Foral de Bizkaia | Turismo | 36.640,51 | 37.819,36 | |
| Diputación Foral de Bizkaia | Quinto contenedor | 31.950,00 | 50.000,00 | |
| Gobierno Vasco | OMIC | 34.462,62 | 34.752,80 | |
| Diputación Foral de Bizkaia | Gravámenes temporales de entidades de crédito y energético | 600.398,72 | 0,00 | |
| Fondos Next | Pueblos del Surf | 0,00 | 66.620,00 | |
| Otras subvenciones | | 128.201,39 | 77.766,06 | |
| Total | | 2.831.525,88 | 2.227.555,09 | |
| Consortio de Aguas | Inversiones red de abastecimiento | 29.874,00 | 29.955,00 | se imputan en proporción a la vida útil del bien financiado |
| Gobierno Vasco | Inversiones colegios | 249.629,25 | 170.842,52 | |
| MITMA- Next Generation | Reacondicionamiento Pl. Estación Las Arenas | 0,00 | 425.793,33 | |
| MITMA- Next Generation | Remodelación Avda. Zugazarte | 0,00 | 412.716,78 | |
| MITMA- Next Generation | Semipeatonalización C/ Mayor | 0,00 | 200.613,18 | |
| MITMA- Next Generation | Ascensor vertical C/ Arene | 0,00 | 97.597,69 | |
| Diputación Foral de Bizkaia | Accesibilidad Aiboa Fueros | 0,00 | 299.999,06 | |
| Gobierno Vasco | Gestión sostenible residuos | 14.997,85 | 36.157,76 | |
| Gobierno Vasco | Plan señalización turismo | 18.514,77 | 16.395,41 | |
| Gobierno Vasco | Planta biosecado | 53.333,34 | 0,00 | |
| Gobierno Vasco | Bidegorri Algorta-Neguri | 53.333,34 | 0,00 | |
| Gobierno Vasco | Arroyo Kandelu | 30.980,08 | 0,00 | |
| MITMA- Next Generation | Varias obras infraestructuras | 0,00 | 3.053.640,67 | |
| Fondos Next | Creación plazas educación primaria | 244.800,00 | 0,00 | |
| Otras | | 36.730,02 | 0,00 | |
| Total | | 732.192,65 | 4.743.711,40 | |

Transferencias concedidas.

Durante el ejercicio 2024, el Ayuntamiento de Getxo ha concedido las siguientes transferencias a sus Organismos Autónomos, para financiar sus operaciones de gasto corriente y de capital y a la Diputación Foral de Bizkaia en concepto de tasas por extinción de incendios.

| Organismos Autónomos | Corrientes | | De capital | | Total | |
|--------------------------------|----------------------|----------------------|---------------------|---------------------|----------------------|----------------------|
| | 2024 | 2023 | 2024 | 2023 | 2024 | 2023 |
| Residencia Municipal | 2.998.221,84 | 3.073.559,71 | 678,99 | 0,00 | 2.998.900,83 | 3.073.559,71 |
| Aula de Cultura | 7.847.732,49 | 7.224.109,84 | 70.398,58 | 219.831,81 | 7.918.131,07 | 7.443.941,65 |
| Getxo Kirolak | 7.095.793,34 | 7.429.631,22 | 5.388.024,01 | 1.464.438,24 | 12.483.817,35 | 8.894.069,46 |
| Escuela de Música | 1.851.610,36 | 1.641.614,25 | 20.641,16 | 25.189,36 | 1.872.251,52 | 1.666.803,61 |
| Fundación Punta Begoña | 420.341,00 | 277.679,97 | 57.720,00 | 181.515,49 | 478.061,00 | 459.195,46 |
| Total OOA y Fundaciones | 20.213.699,03 | 19.646.594,99 | 5.537.462,74 | 1.890.974,90 | 25.751.161,77 | 21.537.569,89 |
| Diputación Foral Bizkaia | 353.446,94 | 344.248,72 | 0,00 | 0,00 | 353.446,94 | 344.248,72 |
| Total otras entidades | 353.446,94 | 344.248,72 | 0,00 | 0,00 | 353.446,94 | 344.248,72 |
| Total | 20.567.145,97 | 19.990.843,71 | 5.537.462,74 | 1.890.974,90 | 26.104.608,71 | 21.881.818,61 |

Además se han concedido las siguientes transferencias en especie a los Organismos Autónomos:

| Organismos Autónomos | 2024 |
|----------------------|------------------|
| Residencia Municipal | 17.771,37 |
| Aula de Cultura | 11.912,09 |
| Getxo Kirolak | 14.514,73 |
| Musika Eskola | 17.750,70 |
| Total | 61.948,89 |

Subvenciones concedidas.

Las subvenciones concedidas más significativas por importe son:

| Descripción | 2024 | 2023 |
|--|---------------------|---------------------|
| Subvenciones para la promoción del euskera | 443.961,06 | 367.856,31 |
| Ayudas de emergencia social | 1.636.406,40 | 1.682.682,51 |
| Ayudas municipales no periódicas y otras ayudas sociales | 249.754,81 | 185.798,29 |
| Ayudas a entidades en el ámbito de la cohesión social | 807.791,00 | 727.800,39 |
| Ayudas para la cooperación y desarrollo | 498.350,00 | 479.350,00 |
| Ayudas a entidades en el ámbito de la intervención comunitaria | 151.100,00 | 139.325,00 |
| Ayudas a entidades en el ámbito medioambiental | 69.584,00 | 67.650,00 |
| Ayudas para el acceso a vivienda | 114.854,13 | 48.310,91 |
| Subvenciones para la promoción económica | 585.382,20 | 647.915,06 |
| Subvenciones para la contratación de personas desempleadas | 123.978,08 | 87.755,89 |
| Subvenciones a grupos políticos | 155.703,73 | 150.674,98 |
| Ayudas a familias para gastos de escolarización | 147.300,00 | 111.100,00 |
| Ayudas para conservación del patrimonio | 69.300,00 | 63.000,00 |
| Total | 5.053.465,41 | 4.759.219,34 |

16. PROVISIONES Y CONTINGENCIAS

La dotación a la provisión para responsabilidades por un total de 17.030.000 € corresponde a los siguientes litigios en curso:

- Azkorri: 16.000.000 €
- Revisión de precios Servicio Limpieza y Recogida: 800.000 €
- Indemnizaciones personal: 230.000 €

El movimiento durante el ejercicio ha sido el siguiente.

| Provisiones | Saldo inicial | Dotaciones | Aplicaciones | Saldo final |
|-----------------------------------|------------------|-------------------|------------------|-------------------|
| Provisiones para riesgos y gastos | 5.541.966 | 17.030.000 | 5.541.966 | 17.030.000 |
| Total | 5.541.966 | 17.030.000 | 5.541.966 | 17.030.000 |

17. INFORMACIÓN SOBRE MEDIO AMBIENTE

Las obligaciones reconocidas en los grupos de programas de la política de gasto 17 son:

| 1720 Protección del medio ambiente | 2024 | 2023 |
|---|-------------------|-------------------|
| Personal | 191.431,16 | 178.361,09 |
| Cánones costas | 5.604,83 | 2.867,96 |
| Campañas sensibilización | 44.981,75 | 32.048,06 |
| Agenda Local 20-30 y otros estudios ambientales | 78.951,19 | 128.783,58 |
| Tratamiento de residuos | 127.957,65 | 75.845,12 |
| Préstamo de bicicletas | 88.677,18 | 192.723,96 |
| Aula ambiental | 106.019,25 | 101.262,42 |
| Subvenciones a proyectos escolares | 69.584,00 | 67.650,00 |
| Otros gastos | 42.466,46 | 62.726,96 |
| Inversiones ambientales | 3.578,86 | 48.782,05 |
| Total Programa 1720 | 759.252,33 | 891.051,20 |

Desde el ejercicio 2022 la limpieza de playas se realiza directamente por la Diputación Foral de Bizkaia.

19. PRESENTACIÓN POR ACTIVIDADES DE LA CUENTA DEL RESULTADO ECONÓMICO PATRIMONIAL (VER ANEXO)

20. OPERACIONES NO PRESUPUESTARIAS DE TESORERÍA (VER ANEXO)

21. CONTRATACIÓN ADMINISTRATIVA. PROCEDIMIENTOS DE ADJUDICACIÓN

La información relativa a la contratación administrativa puede ser consultada en el Perfil del Contratante de la página web del Ayuntamiento de Getxo a través del siguiente enlace:

https://eudala.getxo.eus/WebKontratuak/PerfilContratante.aspx?OpcionMNU_Llamado=0886&Changeldioma=CA

22. VALORES RECIBIDOS EN DEPÓSITO

| Avales | Saldo inicial | Entradas | Salidas | Saldo final |
|------------------|---------------|--------------|------------|---------------|
| Avales recibidos | 18.548.886,79 | 4.542.686,03 | 703.546,19 | 22.388.026,63 |

23. INFORMACIÓN PRESUPUESTARIA (VER ANEXO)

Baturak eta saldoak egiaztatutako balantzea
Balance de comprobación de sumas y saldos

| GRUPO PATRIMONIAL | MOVIMIENTOS DEL MES | | ACUMULADO DEL EJERCICIO | | S A L D O A C T U A L | |
|--|-----------------------|----------------------|-------------------------|-----------------------|-----------------------|----------|
| | D E B E | H A B E R | D E B E | H A B E R | DEUDOR | ACREEDOR |
| S U M A S ***ACTIVO*** | 100.898.739,46 | 59.004.540,16 | 946.663.292,10 | 314.294.228,87 | 632.369.063,23 | |
| 2 ACTIVO NO CORRIENTE | 18.654.169,97 | 19.317.168,13 | 421.950.929,33 | 20.368.668,13 | 401.582.261,20 | |
| 20 INMOVILIZACIONES INTANGIBLES | 740.331,64 | 700.502,80 | 19.458.769,42 | 700.502,80 | 18.758.266,62 | |
| 200 INVERSION EN INVESTIGACION | 128.860,16 | 128.860,16 | 13.798.321,90 | 128.860,16 | 13.669.461,74 | |
| 201 INVERSION EN DESARROLLO | | | 2.904,00 | | 2.904,00 | |
| 206 APLICACIONES INFORMATICAS | 578.801,48 | 555.307,64 | 1.334.933,51 | 555.307,64 | 779.625,87 | |
| 207 INVERS.S/ACTIVOS EN ARREND.CED. | | | 95.473,00 | | 95.473,00 | |
| 209 OTRO INMOVILIZADO INTANGIBLE | 32.670,00 | 16.335,00 | 4.227.137,01 | 16.335,00 | 4.210.802,01 | |
| 21 INMOVILIZACIONES MATERIALES | 10.535.083,21 | 6.268.149,49 | 310.261.517,24 | 7.319.649,49 | 302.941.867,75 | |
| 210 TERRENOS Y BIENES NATURALES | 1.847.399,17 | | 17.433.859,48 | 1.051.500,00 | 16.382.359,48 | |
| 211 CONSTRUCCIONES | 4.212.258,03 | 2.669.471,47 | 150.281.126,21 | 2.669.471,47 | 147.611.654,74 | |
| 212 INFRAESTRUCTURAS | 3.702.880,81 | 2.779.956,28 | 124.166.138,43 | 2.779.956,28 | 121.386.182,15 | |
| 213 BIENES DEL PATRIMONIO HISTORICO | | | 2.118.274,06 | | 2.118.274,06 | |
| 214 MAQUINARIA Y UTILLAJE | 142.707,80 | 8.866,25 | 1.572.273,64 | 8.866,25 | 1.563.407,39 | |
| 215 INSTALACIONES TECNICAS Y OTRAS | 44.352,47 | 322.298,02 | 4.176.533,64 | 322.298,02 | 3.854.235,62 | |
| 216 MOBILIARIO | 291.723,30 | 187.861,43 | 5.400.940,88 | 187.861,43 | 5.213.079,45 | |
| 217 EQUIPOS PARA PROCESOS INFORMAC. | 159.607,04 | 161.722,02 | 2.870.281,87 | 161.722,02 | 2.708.559,85 | |
| 218 ELEMENTOS DE TRANSPORTE | 112.024,26 | 115.843,69 | 1.383.492,83 | 115.843,69 | 1.267.649,14 | |
| 219 OTRO INMOVILIZADO MATERIAL | 22.130,33 | 22.130,33 | 858.596,20 | 22.130,33 | 836.465,87 | |
| 23 INMOVIL.MATER.E INVERS.EN CURSO | 7.378.755,12 | 9.462.792,78 | 12.704.081,56 | 9.462.792,78 | 3.241.288,78 | |
| 230 ADAPTAC.TERRENOS Y BIENES NATUR. | | | 69.227,70 | | 69.227,70 | |
| 2300 ADAPTAC.TERR.Y BIEN.NATUR.INMOV. | | | 69.227,70 | | 69.227,70 | |
| 231 CONSTRUCCIONES EN CURSO | 3.712.957,23 | 3.736.181,56 | 5.525.332,03 | 3.736.181,56 | 1.789.150,47 | |
| 2310 CONSTRUCCIONES EN CURSO.INMOVIL. | 3.712.957,23 | 3.736.181,56 | 5.525.332,03 | 3.736.181,56 | 1.789.150,47 | |
| 232 INFRAESTRUCTURAS EN CURSO | 2.839.703,94 | 3.772.755,90 | 4.614.796,51 | 3.772.755,90 | 842.040,61 | |
| 233 BIENES PATRIMONIO HIST.EN CURSO | | 174.146,23 | 174.146,23 | 174.146,23 | | |
| 237 EQUIPOS INFORMAC.EN MONTAJE | 32.741,39 | 32.741,39 | 32.741,39 | 32.741,39 | | |
| 238 OTRO INMOVILIZADO MATERIAL CURSO | 793.352,56 | 1.746.967,70 | 2.287.837,70 | 1.746.967,70 | 540.870,00 | |
| 24 PATRIMONIO PUBLICO DEL SUELO | | 2.885.723,06 | 30.634.392,77 | 2.885.723,06 | 27.748.669,71 | |
| 240 TERRENOS DEL PATR.PUBL.DEL SUELO | | | 13.477.849,81 | | 13.477.849,81 | |
| 241 CONSTRUC.DEL PATR.PUBL.DEL SUELO | | 2.885.723,06 | 17.156.542,96 | 2.885.723,06 | 14.270.819,90 | |
| 25 INVERS.FINANC.L/P GRUPO-MULTIIGR. | | | 48.770.894,08 | | 48.770.894,08 | |
| 250 PARTICIPACIONES L/P ENTID.GRUPO | | | 48.770.894,08 | | 48.770.894,08 | |
| 2500 EN ENTIDADES DE DERECHO PUBLICO | | | 42.414.156,49 | | 42.414.156,49 | |
| 2501 EN SOCIEDADES MERCANTILES | | | 670.868,22 | | 670.868,22 | |
| 2502 EN OTRAS ENTIDADES | | | 5.685.869,37 | | 5.685.869,37 | |
| 26 OTRAS INVERSIONES FINANCIERAS L/P | | | 121.274,26 | | 121.274,26 | |
| 260 INVERS.FINANCIERAS L/P PATRIMONIO | | | 121.274,26 | | 121.274,26 | |
| 4 ACREEDORES Y DEUDORES | 9.320.247,11 | 20.282.335,76 | 156.319.113,72 | 139.869.359,62 | 16.449.754,10 | |
| 43 DEUDORES PRESUPUESTARIOS | 7.792.904,08 | 20.135.137,23 | 151.254.320,98 | 137.242.956,05 | 14.011.364,93 | |
| 430 DEUDORES DCHOS.RECON.EJER.CORR. | 4.496.601,74 | 7.213.600,23 | 116.271.834,94 | 109.942.921,92 | 6.328.913,02 | |
| 4300 OPERAC.DE GESTION EJER.CORR. | 4.414.936,28 | 7.131.934,77 | 113.598.634,03 | 107.269.721,01 | 6.328.913,02 | |
| 4303 OTRAS INVERS.FINANC.EJER.CORR. | 81.665,46 | 81.665,46 | 2.673.200,91 | 2.673.200,91 | | |
| 431 DEUDORES DCHOS.RECON.EJER.CERR. | | 9.406.042,07 | 31.466.991,11 | 23.784.539,20 | 7.682.451,91 | |
| 4310 OPERAC.DE GESTION EJER.CERR. | | 9.308.423,45 | 31.159.935,18 | 23.686.920,58 | 7.473.014,60 | |

| GRUPO PATRIMONIAL | MOVIMIENTOS DEL MES | | ACUMULADO DEL EJERCICIO | | S A L D O A C T U A L | |
|--|----------------------|----------------------|-------------------------|-----------------------|-----------------------|----------|
| | D E B E | H A B E R | D E B E | H A B E R | DEUDOR | ACREEDOR |
| 4313 OTRAS INVERS.FINANC.EJER.CERR. | | 97.618,62 | 307.055,93 | 97.618,62 | 209.437,31 | |
| 437 DEVOLUCION DE INGRESOS | 3.296.302,34 | 3.515.494,93 | 3.515.494,93 | 3.515.494,93 | | |
| 44 DEUDORES NO PRESUPUESTARIOS | 1.368.485,16 | 147.198,53 | 3.607.362,99 | 2.047.481,17 | 1.559.881,82 | |
| 440 DEUDORES POR IVA REPERCUTIDO | 129.554,97 | 11.652,46 | 1.087.900,94 | 767.315,50 | 320.585,44 | |
| 449 OTROS DEUDORES NO PRESUPUESTAR. | 1.238.930,19 | 135.546,07 | 2.519.462,05 | 1.280.165,67 | 1.239.296,38 | |
| 47 ADMINISTRACIONES PUBLICAS | 158.857,87 | | 1.457.429,75 | 578.922,40 | 878.507,35 | |
| 470 HAC.PUBL.DEUDOR POR DIV.CONCEP. | | | 16.401,64 | 16.401,64 | | |
| 4700 HACIENDA PUBLICA, DEUDOR POR IVA | | | 16.401,64 | 16.401,64 | | |
| 472 HAC.PUBLICA IVA SOPORTADO | 158.857,87 | | 1.441.028,11 | 562.520,76 | 878.507,35 | |
| 4720 IVA SOPORTADO | 158.857,87 | | 1.441.028,11 | 562.520,76 | 878.507,35 | |
| 5 CUENTAS FINANCIERAS | 8.577.161,00 | 12.066.520,00 | 214.638.717,52 | 146.717.684,85 | 67.921.032,67 | |
| 54 OTRAS INVERS. FINANC. A C/P | 9.015,19 | 2.153,63 | 82.176,78 | 39.366,29 | 42.810,49 | |
| 544 CREDITOS A C/P AL PERSONAL | 9.015,19 | 2.153,63 | 82.176,78 | 39.366,29 | 42.810,49 | |
| 55 OTRAS CUENTAS FINANCIERAS | | 2.227,36 | 9.861,36 | 6.985,46 | 2.875,90 | |
| 558 PROVISIONES DE FONDOS PGJ Y ACF | | 2.227,36 | 9.861,36 | 6.985,46 | 2.875,90 | |
| 5581 PROVISIONES DE ACF PDTE.S.JUSTIF. | | 2.227,36 | 9.861,36 | 6.985,46 | 2.875,90 | |
| 57 EFECTIVO Y ACTIVOS LIQUIDOS | 8.568.145,81 | 12.062.139,01 | 214.546.679,38 | 146.671.333,10 | 67.875.346,28 | |
| 570 CAJA OPERATIVA | 10.742,94 | 13.293,66 | 204.727,49 | 200.923,41 | 3.804,08 | |
| 571 BANCOS E INST.CREDIT.OPERATIVAS | 7.527.383,87 | 11.341.052,99 | 178.809.703,97 | 113.655.387,85 | 65.154.316,12 | |
| 573 BANCOS E INST.CREDIT.RESTRINGID. | 1.030.019,00 | 707.792,36 | 35.532.247,92 | 32.815.021,84 | 2.717.226,08 | |
| 6 COMPRAS Y GASTOS POR NATURALEZA | 63.118.196,03 | 6.109.550,92 | 152.525.566,18 | 6.109.550,92 | 146.416.015,26 | |
| 62 SERVICIOS EXTERIORES | 12.727.687,41 | 6.109.550,92 | 45.100.000,34 | 6.109.550,92 | 38.990.449,42 | |
| 621 ARRENDAMIENTOS Y CANONES | 40.510,78 | 10.648,00 | 348.289,91 | 10.648,00 | 337.641,91 | |
| 622 REPARACIONES Y CONSERVACION | 758.624,55 | 141.392,12 | 3.517.264,01 | 141.392,12 | 3.375.871,89 | |
| 623 SERVIC.PROFESIONALES INDEPEND. | 2.500,00 | | 26.536,92 | | 26.536,92 | |
| 625 PRIMAS DE SEGUROS | 22.355,38 | | 303.458,81 | | 303.458,81 | |
| 627 PUBLICID.,PROPAG.Y RELAC.PUBLIC. | 149.807,98 | 47.133,32 | 663.717,83 | 47.133,32 | 616.584,51 | |
| 628 SUMINISTROS | 1.621.106,88 | 113.256,11 | 7.063.908,61 | 113.256,11 | 6.950.652,50 | |
| 6280 ENERGIA ELECTRICA | 384.631,31 | | 1.837.223,52 | | 1.837.223,52 | |
| 6281 AGUA | 1.039.777,25 | | 4.314.371,15 | | 4.314.371,15 | |
| 6282 GAS | 9.052,79 | | 119.999,52 | | 119.999,52 | |
| 6283 COMBUSTIBLES Y CARBURANTES | 23.746,33 | | 89.865,24 | | 89.865,24 | |
| 6289 OTROS SUMINISTROS | 163.899,20 | 113.256,11 | 702.449,18 | 113.256,11 | 589.193,07 | |
| 629 COMUNICACIONES Y OTROS SERVICIOS | 10.132.781,84 | 5.797.121,37 | 33.176.824,25 | 5.797.121,37 | 27.379.702,88 | |
| 6290 COMUNICACIONES | 128.144,11 | 39.086,56 | 580.100,55 | 39.086,56 | 541.013,99 | |
| 6291 MATERIAL DE OFICINA | 12.250,60 | | 77.543,45 | | 77.543,45 | |
| 6292 LIMPIEZA VIARIA | 1.719.241,09 | 3.576.623,86 | 9.868.453,09 | 3.576.623,86 | 6.291.829,23 | |
| 6293 LIMPIEZA DE EDIFICIOS | 601.249,11 | | 2.162.538,48 | | 2.162.538,48 | |
| 6294 RECOGIDA Y TRATAM.DE RESIDUOS | 3.308.718,53 | 1.750.345,45 | 6.318.228,14 | 1.750.345,45 | 4.567.882,69 | |
| 6295 SERVIC.SOCIALES Y PROMOCION SOC. | 946.474,77 | 15.488,00 | 3.688.786,12 | 15.488,00 | 3.673.298,12 | |
| 6296 SERVICIO DE RECAUDACION | 108.400,59 | | 727.577,45 | | 727.577,45 | |
| 6297 SERVICIOS AMBIENTALES | 1.234.563,80 | 11.111,25 | 2.386.059,79 | 11.111,25 | 2.374.948,54 | |
| 6299 OTROS SERVICIOS | 2.073.739,24 | 404.466,25 | 7.367.537,18 | 404.466,25 | 6.963.070,93 | |
| 63 TRIBUTOS | | | 29.558,50 | | 29.558,50 | |
| 631 TRIBUTOS | | | 29.558,50 | | 29.558,50 | |
| 64 GASTOS DE PERSONAL Y PREST.SOC. | 4.652.993,67 | | 34.008.926,71 | | 34.008.926,71 | |

| GRUPO PATRIMONIAL | MOVIMIENTOS DEL MES | | ACUMULADO DEL EJERCICIO | | S A L D O A C T U A L | |
|---|---------------------|---------------------|-------------------------|---------------------|-----------------------|----------|
| | D E B E | H A B E R | D E B E | H A B E R | DEUDOR | ACREEDOR |
| 640 SUELDOS Y SALARIOS | 3.394.595,03 | | 26.501.639,69 | | 26.501.639,69 | |
| 641 INDEMNIZACIONES | 7.467,39 | | 114.145,79 | | 114.145,79 | |
| 642 COTIZAC.SOC.A CARGO EMPLEADOR | 1.188.020,75 | | 6.644.428,76 | | 6.644.428,76 | |
| 643 APORTAC.A SIST.COMPL.PENSIONES | 43.560,62 | | 314.628,98 | | 314.628,98 | |
| 644 OTROS GASTOS SOCIALES | 19.349,88 | | 434.083,49 | | 434.083,49 | |
| 65 TRANSFERENCIAS Y SUBVENCIONES | 3.902.333,56 | | 31.245.732,11 | | 31.245.732,11 | |
| 650 TRANSFERENCIAS | 2.439.668,10 | | 26.166.557,60 | | 26.166.557,60 | |
| 6500 TRANSF.A LA ENTID.O ENTID.PROP. | 2.092.211,05 | | 25.813.110,66 | | 25.813.110,66 | |
| 6501 TRANSFER. AL RESTO DE ENTIDADES | 347.457,05 | | 353.446,94 | | 353.446,94 | |
| 651 SUBVENCIONES | 1.462.665,46 | | 5.079.174,51 | | 5.079.174,51 | |
| 6511 SUBVENC. AL RESTO DE ENTIDADES | 1.462.665,46 | | 5.079.174,51 | | 5.079.174,51 | |
| 66 GASTOS FINANCIEROS | 8.479.558,90 | | 8.785.726,03 | | 8.785.726,03 | |
| 667 PERDIDAS DE CREDITOS INCOBRABLES | 8.479.291,18 | | 8.776.237,28 | | 8.776.237,28 | |
| 6670 CON ENTIDADES GRUPO,MULT.Y ASOC. | 4.530.895,91 | | 4.640.885,01 | | 4.640.885,01 | |
| 6671 INCOBRABLES CON OTRAS ENTIDADES | 3.948.395,27 | | 4.135.352,27 | | 4.135.352,27 | |
| 669 OTROS GASTOS FINANCIEROS | 267,72 | | 9.488,75 | | 9.488,75 | |
| 67 PERDIDAS DE ACTIV.Y GTOS.EXCEPC. | 20.358.930,44 | | 20.358.930,44 | | 20.358.930,44 | |
| 671 PERDIDAS PROC.INMOVIL.MATERIAL | 3.328.930,44 | | 3.328.930,44 | | 3.328.930,44 | |
| 678 GASTOS EXCEPCIONALES | 17.030.000,00 | | 17.030.000,00 | | 17.030.000,00 | |
| 68 DOTACIONES PARA AMORTIZACIONES | 4.137.340,25 | | 4.137.340,25 | | 4.137.340,25 | |
| 680 AMORTIZ.INMOVIL.INTANGIBLE | 396.388,64 | | 396.388,64 | | 396.388,64 | |
| 6800 AMORTIZ.INVERSION INVESTIGACION | 115.815,53 | | 115.815,53 | | 115.815,53 | |
| 6806 AMORTIZ.DE APLIC.INFORMATICAS | 132.934,03 | | 132.934,03 | | 132.934,03 | |
| 6807 AMORTIZ.ACTIV.EN REG.ARRENDAMTO. | 9.547,30 | | 9.547,30 | | 9.547,30 | |
| 6809 AMORTIZ.DE OTR.INMOV.INTANGIBLE | 138.091,78 | | 138.091,78 | | 138.091,78 | |
| 681 AMORTIZ.DEL INMOVILIZ. MATERIAL | 3.661.178,44 | | 3.661.178,44 | | 3.661.178,44 | |
| 6811 AMORTIZ.DE CONSTRUCCIONES | 2.345.421,95 | | 2.345.421,95 | | 2.345.421,95 | |
| 6812 AMORTIZ.DE INFRAESTRUCTURAS | 651.934,50 | | 651.934,50 | | 651.934,50 | |
| 6814 AMORTIZ.DE MAQUIN.Y UTILLAJE | 98.280,02 | | 98.280,02 | | 98.280,02 | |
| 6815 AMORTIZ.DE INSTALACIONES | 172.310,74 | | 172.310,74 | | 172.310,74 | |
| 6816 AMORTIZ.DE MOBILIARIO | 173.601,63 | | 173.601,63 | | 173.601,63 | |
| 6817 AMORTIZ.DE EQU.PROC.INFORMACION | 115.388,32 | | 115.388,32 | | 115.388,32 | |
| 6818 AMORTIZ.DE ELEMENTOS DE TRANSP. | 34.084,54 | | 34.084,54 | | 34.084,54 | |
| 6819 AMORTIZ.DE OTR.INMOVIL.MATERIAL | 70.156,74 | | 70.156,74 | | 70.156,74 | |
| 684 AMORTIZ.DE PATRIM.PUBL.DEL SUELO | 79.773,17 | | 79.773,17 | | 79.773,17 | |
| 6841 AMORTIZ.DE CONSTRUCCION. DEL PMS | 79.773,17 | | 79.773,17 | | 79.773,17 | |
| 69 PERDIDAS POR DETERIORO | 8.859.351,80 | | 8.859.351,80 | | 8.859.351,80 | |
| 696 DETERIORO DE PARTICIPACIONES | 448.047,11 | | 448.047,11 | | 448.047,11 | |
| 6961 DETERIORO SOCIED.MERCANT. GRUPO | 448.047,11 | | 448.047,11 | | 448.047,11 | |
| 698 DETERIORO CREDITOS Y OTR.INVERS. | 8.411.304,69 | | 8.411.304,69 | | 8.411.304,69 | |
| 6983 DETERIORO CREDITOS A OTR.ENTID. | 8.411.304,69 | | 8.411.304,69 | | 8.411.304,69 | |
| 8 GTOS.IMPUTADOS AL PATRIM. NETO | 1.228.965,35 | 1.228.965,35 | 1.228.965,35 | 1.228.965,35 | | |
| 84 IMPUTACION DE SUBVENCIONES | 1.228.965,35 | | 1.228.965,35 | | 1.228.965,35 | |
| 840 IMPUT.SUBV.INMOV.NO FIN.Y VENTAS | 1.228.965,35 | | 1.228.965,35 | | 1.228.965,35 | |
| 8401 IMPUT.SUBV.DEL RESTO DE ENTIDAD. | 1.228.965,35 | | 1.228.965,35 | | 1.228.965,35 | |

| GRUPO PATRIMONIAL | MOVIMIENTOS DEL MES | | ACUMULADO DEL EJERCICIO | | S A L D O A C T U A L | |
|---------------------------------------|-----------------------|-----------------------|-------------------------|-------------------------|-----------------------|-----------------------|
| | D E B E | H A B E R | D E B E | H A B E R | DEUDOR | ACREEDOR |
| | | | | | | |
| S U M A S ***PASIVO*** | 100.109.479,91 | 142.003.679,21 | 472.102.500,83 | 1.104.471.564,06 | | 632.369.063,23 |
| 1 FINANCIACION BASICA | 16.212.407,28 | 27.194.237,32 | 16.640.378,29 | 411.698.900,54 | | 395.058.522,25 |
| 10 PATRIMONIO | | | | 78.683.890,27 | | 78.683.890,27 |
| 100 PATRIMONIO | | | | 78.683.890,27 | | 78.683.890,27 |
| 12 RESULTADOS | 9.441.475,93 | 9.423.569,64 | 9.869.446,94 | 300.126.734,94 | | 290.257.288,00 |
| 120 RESULTADOS DE EJERC.ANTERIORES | 17.906,29 | 9.423.569,64 | 445.877,30 | 290.703.165,30 | | 290.257.288,00 |
| 129 RESULTADO DEL EJERCICIO | 9.423.569,64 | | 9.423.569,64 | 9.423.569,64 | | |
| 13 SUBVENC.Y AJUSTES CAMBIO VALOR | 1.228.965,35 | 740.667,68 | 1.228.965,35 | 10.316.309,33 | | 9.087.343,98 |
| 130 SUBV.PARA FINANC.INMOB.NO FINAN. | 1.228.965,35 | 740.667,68 | 1.228.965,35 | 10.316.309,33 | | 9.087.343,98 |
| 14 PROVISIONES A LARGO PLAZO | 5.541.966,00 | 17.030.000,00 | 5.541.966,00 | 22.571.966,00 | | 17.030.000,00 |
| 142 PROVISION PARA RESPONSABILIDADES | 5.541.966,00 | 17.030.000,00 | 5.541.966,00 | 22.571.966,00 | | 17.030.000,00 |
| 2 ACTIVO NO CORRIENTE | 550.322,06 | 4.585.387,36 | 550.322,06 | 61.804.242,97 | | 61.253.920,91 |
| 28 AMORTIZ. ACUMULADA DEL INMOVIL. | 93.951,67 | 4.137.340,25 | 93.951,67 | 60.899.825,47 | | 60.805.873,80 |
| 280 AMORTIZ.ACUM.INMOVIL.INTANGIBLE | | 396.388,64 | | 2.268.271,48 | | 2.268.271,48 |
| 2800 AMORTIZ.ACUM.INVESTIGACION | | 115.815,53 | | 1.287.272,57 | | 1.287.272,57 |
| 2801 AMORTIZ.ACUM.INVER.EN DESARROLLO | | | | 2.904,00 | | 2.904,00 |
| 2806 AMORTIZ.ACUM.APLIC.INFORMATICAS | | 132.934,03 | | 573.304,81 | | 573.304,81 |
| 2807 AMORTIZ.ACUM. ARREND. O CEDIDOS | | 9.547,30 | | 20.712,14 | | 20.712,14 |
| 2809 AMORTIZ.ACUM. OTRO INMOV.INTANG. | | 138.091,78 | | 384.077,96 | | 384.077,96 |
| 281 AMORTIZ.ACUM.INMOVILIZADO MATER. | 93.941,43 | 3.661.178,44 | 93.941,43 | 57.678.226,31 | | 57.584.284,88 |
| 2811 AMORTIZ.ACUM.CONSTRUCCIONES | | 2.345.421,95 | | 47.972.282,68 | | 47.972.282,68 |
| 2812 AMORTIZ.ACUM.INFRAESTRUCTURAS | | 651.934,50 | | 2.683.217,79 | | 2.683.217,79 |
| 2814 AMORTIZ.ACUM.MAQUIN.Y UTILLAJE | | 98.280,02 | | 515.720,07 | | 515.720,07 |
| 2815 AMORTIZ.ACUM.INSTALACIONES | | 172.310,74 | | 853.612,54 | | 853.612,54 |
| 2816 AMORTIZ.ACUM.MOBILIARIO | 8.215,57 | 173.601,63 | 8.215,57 | 3.026.923,04 | | 3.018.707,47 |
| 2817 AMORTIZ.EQUIPOS INFORMACION | 2.171,26 | 115.388,32 | 2.171,26 | 1.390.632,84 | | 1.388.461,58 |
| 2818 AMORTIZ.ACUM.ELEMENTOS TRANSPOR. | 83.554,60 | 34.084,54 | 83.554,60 | 856.979,56 | | 773.424,96 |
| 2819 AMORTIZ.ACUM.OTR.INMOV.MATERIAL | | 70.156,74 | | 378.857,79 | | 378.857,79 |
| 284 AMORTIZ.ACUM.PATRIM.PUBL.SUELO | 10,24 | 79.773,17 | 10,24 | 953.327,68 | | 953.317,44 |
| 2841 AMORTIZ.ACUM.CONSTRUCCIONES PMS | 10,24 | 79.773,17 | 10,24 | 953.327,68 | | 953.317,44 |
| 29 DETERIORO DE ACTIVOS NO CORRIEN. | 456.370,39 | 448.047,11 | 456.370,39 | 904.417,50 | | 448.047,11 |
| 294 DETERIORO PARTIC.L/P GRUPO,MULT. | 456.370,39 | 448.047,11 | 456.370,39 | 904.417,50 | | 448.047,11 |
| 2941 DETERIORO PART.L/P SOC.MERC.COOP | 456.370,39 | 448.047,11 | 456.370,39 | 904.417,50 | | 448.047,11 |
| 4 ACREEDORES Y DEUDORES | 53.539.648,65 | 51.672.109,65 | 168.259.724,42 | 201.497.524,34 | | 33.237.799,92 |
| 40 ACREEDORES PRESUPUESTARIOS | 10.827.796,23 | 21.523.511,74 | 114.959.473,46 | 129.113.566,95 | | 14.154.093,49 |
| 400 ACREED.OBLIG.RECON.EJERC.CORR. | 10.827.796,23 | 21.523.511,74 | 103.743.988,32 | 117.861.254,92 | | 14.117.266,60 |
| 4000 OPERACIONES DE GESTION EJ.CORR. | 10.208.885,91 | 19.743.895,99 | 96.356.774,36 | 108.847.648,00 | | 12.490.873,64 |
| 4001 OTRAS CUENTAS A PAGAR EJ.CORR. | 9.015,19 | 9.015,19 | 48.682,00 | 48.682,00 | | |
| 4003 OTRAS DEUDAS EJ.CORRIENTE | 609.895,13 | 1.770.600,56 | 7.338.531,96 | 8.964.924,92 | | 1.626.392,96 |
| 401 ACREED.OBLIGAC.RECON.EJERC.CERR. | | | 11.215.485,14 | 11.252.312,03 | | 36.826,89 |
| 4010 OPERACIONES DE GESTION EJ.CERR. | | | 8.739.912,47 | 8.759.528,12 | | 19.615,65 |
| 4013 OTRAS DEUDAS EJ.CERRADOS | | | 2.475.572,67 | 2.492.783,91 | | 17.211,24 |
| 41 ACREEDORES NO PRESUPUESTARIOS | 9.475.744,81 | 5.644.723,97 | 12.269.939,29 | 17.712.658,47 | | 5.442.719,18 |
| 410 ACREEDORES POR IVA SOPORTADO | 60.700,55 | 158.857,87 | 719.103,72 | 951.615,33 | | 232.511,61 |

| GRUPO PATRIMONIAL | MOVIMIENTOS DEL MES | | ACUMULADO DEL EJERCICIO | | S A L D O A C T U A L | |
|-------------------|---|----------------------|-------------------------|-----------------------|-----------------------|-----------------------|
| | D E B E | H A B E R | D E B E | H A B E R | DEUDOR | ACREEDOR |
| | | | | | | |
| 411 | ACREEDORES POR GASTOS DEVENGADOS | 6.109.550,92 | 1.477.169,76 | 6.109.550,92 | 7.586.720,68 | 1.477.169,76 |
| 418 | ACREEDORES POR DEVOLUC.INGRESOS | 3.296.302,34 | 3.295.737,97 | 3.515.494,93 | 3.527.503,73 | 12.008,80 |
| 4180 | OPERACIONES DE GESTION DEV.INGR. | 3.296.302,34 | 3.295.737,97 | 3.515.494,93 | 3.527.503,73 | 12.008,80 |
| 419 | OTROS ACREEDORES NO PRESUPUEST. | 9.191,00 | 712.958,37 | 1.925.789,72 | 5.646.818,73 | 3.721.029,01 |
| 43 | DEUDORES PRESUPUESTARIOS | 12.941.368,28 | 11.831.325,41 | 12.941.368,28 | 12.941.368,28 | |
| 433 | DERECHOS ANULADOS DE EJERC.CORR. | 3.719.253,70 | 3.334.127,94 | 3.719.253,70 | 3.719.253,70 | |
| 4330 | DCHOS. ANULADOS POR ANUL.LIQUID. | 203.758,77 | 37.825,60 | 203.758,77 | 203.758,77 | |
| 43300 | OPERAC.GESTION POR ANUL.LIQUID. | 203.758,77 | 37.825,60 | 203.758,77 | 203.758,77 | |
| 4339 | DCHOS. ANULADOS POR DEV.INGRESOS | 3.515.494,93 | 3.296.302,34 | 3.515.494,93 | 3.515.494,93 | |
| 434 | DCHOS. ANULADOS DE EJERC.CERRAD. | 445.877,30 | 17.906,29 | 445.877,30 | 445.877,30 | |
| 4340 | DCHOS. ANULAD.POR ANULAC.LIQUID. | 445.877,30 | 17.906,29 | 445.877,30 | 445.877,30 | |
| 43400 | OPERAC.GESTION POR ANUL.LIQUID. | 445.877,30 | 17.906,29 | 445.877,30 | 445.877,30 | |
| 438 | DERECH.CANCELADOS PRESUP.CORR. | 18.687,86 | 18.356,14 | 18.687,86 | 18.687,86 | |
| 4381 | DCHOS CANCEL.POR INSOLV.Y OTRAS | 18.687,86 | 18.356,14 | 18.687,86 | 18.687,86 | |
| 43810 | OPER.GESTION POR INSOLV.Y OTRAS | 18.687,86 | 18.356,14 | 18.687,86 | 18.687,86 | |
| 439 | DCHOS. CANCEL.PRESUPUEST.CERRAD. | 8.757.549,42 | 8.460.935,04 | 8.757.549,42 | 8.757.549,42 | |
| 4391 | DCHOS. CANCEL.POR INSOLV.Y OTRAS | 338.491,26 | 41.876,88 | 338.491,26 | 338.491,26 | |
| 43910 | OPER.GESTION POR INSOLV.Y OTRAS | 338.491,26 | 41.876,88 | 338.491,26 | 338.491,26 | |
| 4392 | DERECHOS ANULADOS POR PRESCRIPC. | 8.419.058,16 | 8.419.058,16 | 8.419.058,16 | 8.419.058,16 | |
| 43920 | OPERAC.GESTION POR PRESCRIPC. | 8.321.439,54 | 8.321.439,54 | 8.321.439,54 | 8.321.439,54 | |
| 43923 | OTR.INVERS.FINANC.POR PRESCRIPC. | 97.618,62 | 97.618,62 | 97.618,62 | 97.618,62 | |
| 47 | ADMINISTRACIONES PUBLICAS | 197.326,04 | 4.261.243,84 | 7.991.530,10 | 13.221.212,66 | 5.229.682,56 |
| 475 | HAC.PUBL.ACREEDOR POR DIV.CONC. | 1.671,53 | 3.949.228,54 | 5.345.910,62 | 10.232.268,32 | 4.886.357,70 |
| 4750 | HACIENDA PUBLICA, ACREEDOR IVA | | | 253.813,91 | 253.813,91 | |
| 4751 | HACIENDA PUBL.ACR.POR RETENCION. | 176,90 | 669.087,54 | 5.090.602,08 | 6.623.094,78 | 1.532.492,70 |
| 4759 | HACIENDA PUBL.ACR.POR OTR.CONC. | 1.494,63 | 3.280.141,00 | 1.494,63 | 3.355.359,63 | 3.353.865,00 |
| 47591 | HAC.PUBL.ACR.UDALKUTXA NO PRESUP | 1.494,63 | 3.280.141,00 | 1.494,63 | 3.355.359,63 | 3.353.865,00 |
| 476 | ORGANISM.PREV.SOCIAL ACREEDORES | 195.654,51 | 172.635,13 | 1.845.686,45 | 1.972.661,12 | 126.974,67 |
| 4760 | SEGURIDAD SOCIAL ACREEDORA | 127.350,79 | 127.378,11 | 1.475.008,73 | 1.601.983,40 | 126.974,67 |
| 4769 | OTR.ORG.PREV.SOCIAL ACREEDORES | 68.303,72 | 45.257,02 | 370.677,72 | 370.677,72 | |
| 477 | HACIENDA PUBLIC.IVA REPERCUTIDO | | 139.380,17 | 799.933,03 | 1.016.283,22 | 216.350,19 |
| 4770 | IVA REPERCUTIDO | | 139.380,17 | 799.933,03 | 1.016.283,22 | 216.350,19 |
| 49 | DETERIORO DE VALOR DE CREDITOS | 20.097.413,29 | 8.411.304,69 | 20.097.413,29 | 28.508.717,98 | 8.411.304,69 |
| 490 | DETERIORO DE VALOR DE CREDITOS | 20.097.413,29 | 8.411.304,69 | 20.097.413,29 | 28.508.717,98 | 8.411.304,69 |
| 4900 | DETERIORO OPERAC.DE GESTION | 20.097.413,29 | 8.411.304,69 | 20.097.413,29 | 28.508.717,98 | 8.411.304,69 |
| 5 | CUENTAS FINANCIERAS | 25.732.870,67 | 25.681.281,74 | 282.191.921,34 | 285.913.712,53 | 3.721.791,19 |
| 55 | OTRAS CUENTAS FINANCIERAS | 25.731.548,08 | 25.648.945,70 | 281.662.871,88 | 282.470.778,66 | 807.906,78 |
| 554 | COBROS PENDIENTES DE APLICACION | 12.982.085,59 | 12.899.483,21 | 175.631.586,16 | 176.439.492,94 | 807.906,78 |
| 556 | MOVIMIENTOS INTERNOS TESORERIA | 757.275,28 | 757.275,28 | 33.193.379,67 | 33.193.379,67 | |
| 557 | FORMALIZACION | 10.745.144,90 | 10.745.144,90 | 71.582.974,46 | 71.582.974,46 | |
| 559 | OTRAS PARTIDAS PDNTES.APLICACION | 1.247.042,31 | 1.247.042,31 | 1.254.931,59 | 1.254.931,59 | |
| 56 | FIANZAS Y DEPOS.REC.Y CONST. C/P | 1.322,59 | 32.336,04 | 529.049,46 | 3.442.933,87 | 2.913.884,41 |
| 560 | FIANZAS RECIBIDAS A CORTO PLAZO | 1.322,59 | 32.336,04 | 529.049,46 | 3.442.933,87 | 2.913.884,41 |
| 7 | VENTAS E INGRESOS POR NATURALEZA | 3.333.563,57 | 32.614.833,47 | 3.719.487,04 | 142.816.516,00 | 139.097.028,96 |
| 70 | VENTAS E INGRESOS POR ACTIVOS | | | | 134.484,54 | 134.484,54 |
| 700 | VENTAS DE MERCANCIAS | | | | 134.484,54 | 134.484,54 |

| GRUPO PATRIMONIAL | MOVIMIENTOS DEL MES | | ACUMULADO DEL EJERCICIO | | S A L D O A C T U A L | |
|---|---------------------|-------------------|-------------------------|-------------------|-----------------------|---------------|
| | D E B E | H A B E R | D E B E | H A B E R | DEUDOR | ACREEDOR |
| 72 IMPUESTOS DIRECTOS | 36.617,83 | 332.299,16 | 276.726,57 | 26.158.193,84 | | 25.881.467,27 |
| 724 IMPUESTO S/BIENES INMUEBLES | 6.721,19 | 336,74 | 94.184,11 | 17.548.081,02 | | 17.453.896,91 |
| 725 IMPTO.S/VEHIC.TRACCION MECANICA | 4.071,56 | 1.257,93 | 38.977,64 | 4.258.921,62 | | 4.219.943,98 |
| 726 IMPTO.S/ EL INCREM.VALOR TERRENO | 25.825,08 | 218.820,61 | 137.858,55 | 2.940.015,82 | | 2.802.157,27 |
| 727 IMPTO. S/ ACTIVIDADES ECONOMICAS | | 111.883,88 | 5.706,27 | 1.411.175,38 | | 1.405.469,11 |
| 73 IMPUESTOS INDIRECTOS | 10.405,85 | 200.337,72 | 70.420,02 | 2.755.280,37 | | 2.684.860,35 |
| 733 IMPTO. S/CONSTRUC.,INST. Y OBRAS | 10.405,85 | 200.337,72 | 70.420,02 | 2.755.280,37 | | 2.684.860,35 |
| 74 TASAS,PREC.PUBL., INGR.URBANIST. | 6.113,19 | 2.905.526,58 | 60.700,03 | 15.107.002,79 | | 15.046.302,76 |
| 740 TASAS PREST.SERV.O REALIZ.ACTIV. | 2.765,70 | 2.625.952,58 | 24.808,81 | 10.801.201,41 | | 10.776.392,60 |
| 741 P.PUB.PREST.SERV.O REALIZ.ACTIV. | | 53.634,22 | 15.120,00 | 377.249,83 | | 362.129,83 |
| 742 TASAS POR UTIL.PRIV.APROV.ESPEC. | 3.347,49 | 225.939,78 | 20.771,22 | 3.928.551,55 | | 3.907.780,33 |
| 75 TRANSFERENCIAS Y SUBVENCIONES | 3.280.141,00 | 1.683.723,38 | 3.298.051,00 | 66.745.227,22 | | 63.447.176,22 |
| 750 TRANSFERENCIAS | 3.280.141,00 | 6.396,54 | 3.280.141,00 | 61.162.739,51 | | 57.882.598,51 |
| 7501 TRANSF.DEL RESTO DE ENTIDADES | 3.280.141,00 | 6.396,54 | 3.280.141,00 | 61.162.739,51 | | 57.882.598,51 |
| 751 SUBV.PARA GASTOS NO FINANCIEROS | | 448.361,49 | 17.910,00 | 4.353.522,36 | | 4.335.612,36 |
| 7511 SUBV.GTOS.NO FINANC.RESTO ENTID. | | 448.361,49 | 17.910,00 | 4.353.522,36 | | 4.335.612,36 |
| 753 SUBVEN. FINANC.INMOV. NO FINANC. | | 1.228.965,35 | | 1.228.965,35 | | 1.228.965,35 |
| 7530 SUBVEN. FINANC.INMOV.POR AMORT. | | 1.228.965,35 | | 1.228.965,35 | | 1.228.965,35 |
| 75301 FINANC.INMOV.POR AMORT.REST.ENT. | | 1.228.965,35 | | 1.228.965,35 | | 1.228.965,35 |
| 76 INGRESOS FINANCIEROS | 285,70 | 143.474,54 | 6.287,05 | 2.752.205,94 | | 2.745.918,89 |
| 760 INGR.PARTIC.EN PATRIMONIO NETO | | | | 6.662,18 | | 6.662,18 |
| 769 OTROS INGRESOS FINANCIEROS | 285,70 | 143.474,54 | 6.287,05 | 2.745.543,76 | | 2.739.256,71 |
| 77 BENEFIC. DE ACTIV.E INGR.EXCEPC. | | 1.253.722,41 | 7.302,37 | 3.068.371,62 | | 3.061.069,25 |
| 771 BENEFIC. PROC.INMOVIL.MATERIAL | | 1.051.500,00 | | 1.051.500,00 | | 1.051.500,00 |
| 775 REINTEGROS | | 9,46 | 2.584,20 | 202.580,22 | | 199.996,02 |
| 776 INGRESOS POR ARRENDAMIENTOS | | 12.773,30 | 68,00 | 143.796,12 | | 143.728,12 |
| 777 OTROS INGRESOS | | 189.439,65 | 4.650,17 | 1.670.495,28 | | 1.665.845,11 |
| 79 EXCESO,APL.PROV.Y PERD.DETERIORO | | 26.095.749,68 | | 26.095.749,68 | | 26.095.749,68 |
| 795 EXCESO DE PROVISIONES | | 5.541.966,00 | | 5.541.966,00 | | 5.541.966,00 |
| 7952 EXCESO DE PROVISION RESPONSABIL. | | 5.541.966,00 | | 5.541.966,00 | | 5.541.966,00 |
| 796 REVERS.DETERIORO PARTICIPACIONES | | 456.370,39 | | 456.370,39 | | 456.370,39 |
| 7961 REV,ETER.SOCIED.MERCANT. GRUPO | | 456.370,39 | | 456.370,39 | | 456.370,39 |
| 798 REVER.DET.CREDITOS Y OTR.INVERS. | | 20.097.413,29 | | 20.097.413,29 | | 20.097.413,29 |
| 7983 REV.DETER.CREDITOS A OTR.ENTID. | | 20.097.413,29 | | 20.097.413,29 | | 20.097.413,29 |
| 9 INGR.IMPUTADOS AL PATRIM. NETO | 740.667,68 | 255.829,67 | 740.667,68 | 740.667,68 | | |
| 94 INGRESOS POR SUBVENCIONES | 740.667,68 | 255.829,67 | 740.667,68 | 740.667,68 | | |
| 940 INGR.SUBV.INMOV.NO FIN.Y VENTAS | 740.667,68 | 255.829,67 | 740.667,68 | 740.667,68 | | |
| 9401 INGR.SUBV.DEL RESTO DE ENTIDAD. | 740.667,68 | 255.829,67 | 740.667,68 | 740.667,68 | | |