



**CUENTA GENERAL DEL
AYUNTAMIENTO DE GETXO**

2023

Ayuntamiento de Getxo

ÍNDICE

CUENTA GENERAL DEL AYUNTAMIENTO DE GETXO

Cuenta anual del Ayuntamiento de Getxo

Rendición de la cuenta	2
Informe de la Interventora General	4
Balance	6
Cuenta de resultado económico patrimonial	8
Estado de cambios en el patrimonio neto	10
Estado de flujos de efectivo	12
Conciliación resultado presupuestario y contable.....	14
Estado de liquidación del presupuesto y certificaciones de entidades bancarias	16
Memoria	29
Balance de comprobación de sumas y saldos	45

Cuenta Consolidada

Balance consolidado.....	53
Cuenta de resultado económico patrimonial consolidada	55
Balance de comprobación de sumas y saldos consolidado	57

Cuenta anual del Ayuntamiento de Getxo

Rendición de la cuenta

Rendición de la Cuenta 2023 del Ayuntamiento

En cumplimiento de lo previsto en el artículo 63.1 de la Norma Foral 10/2003, Presupuestaria de las Entidades Locales del Territorio Histórico de Bizkaia y en las reglas 52 y siguientes de la Instrucción de Contabilidad de las entidades locales de Bizkaia, por esta Alcaldía se rinde la Cuenta del Ayuntamiento correspondiente al ejercicio 2023, elaborada por la Intervención General del Ayuntamiento.

Formada por la Intervención la Cuenta General del Ayuntamiento de Getxo, a partir de las Cuentas Anuales rendidas por los Órganos competentes del Ayuntamiento, los Organismos Autónomos, la Sociedad Puerto Deportivo El Abra-Getxo, S.A. y la Fundación Punta Begoña, se somete la misma a informe de la Comisión Especial de Cuentas, de conformidad con lo dispuesto en el artículo 63 de la Norma Foral 10/2003, Presupuestaria de las Entidades Locales del Territorio Histórico de Bizkaia y en la Regla 51 de la Instrucción de Contabilidad de las entidades locales de Bizkaia.

En relación a lo cual se hace constar expresamente lo dispuesto en la citada Instrucción sobre la **responsabilidad por la rendición y aprobación** de la Cuenta:

“La aprobación de la Cuenta General es un acto esencial para la fiscalización de ésta por los órganos de control externo, que no requiere la conformidad con las actuaciones reflejadas en ella, ni genera responsabilidad por razón de las mismas”. (Regla 51.4)

“La responsabilidad de suministrar información veraz en que se concreta la rendición de cuentas es independiente de la responsabilidad en la que incurran quienes adoptaron las resoluciones o realizaron los actos reflejados en dichas cuentas” (Regla 52.3)

Getxo, a fecha de la firma electrónica

La Alcaldesa
Amaia Aguirre Muñoa

Informe de la Interventora General

Informe de la Interventora General Asunto: Cuenta General 2023 del Ayuntamiento de Getxo

En cumplimiento de lo dispuesto en la Regla 49 de la Instrucción de Contabilidad, la Intervención ha formado la Cuenta General del Ayuntamiento, a partir de la Cuenta del Ayuntamiento rendida por la Presidenta de la Corporación y de las Cuentas de los Organismos Autónomos Municipales, la sociedad Puerto Deportivo El Abra-Getxo, S.A. y la Fundación Punta Begoña, rendidas por sus respectivos órganos competentes y formulado el balance consolidado y la cuenta del resultado económico patrimonial consolidada.

La Cuenta General muestra la imagen fiel del patrimonio, de la situación financiera, de los resultados y de la ejecución del presupuesto 2023. Para su elaboración se han tenido en cuenta las directrices contenidas en el Título III de la Norma Foral 10/2003, Presupuestaria de las Entidades Locales del Territorio Histórico de Bizkaia y en el Decreto Foral 139/2015, por el que se aprueba el marco regulatorio contable de las entidades locales de Bizkaia.

En aplicación del artículo 63 de la Norma Foral 10/2003, formada la Cuenta General deberá someterse a informe de la Comisión de Organización y Cuentas, constituida en Comisión Especial de Cuentas de la Entidad local, tras lo cual y acompañada de dicho informe, será expuesta al público por plazo de 15 días durante los cuales los interesados podrán presentar reclamaciones, reparos u observaciones. Examinados éstos últimos, en su caso, por la misma Comisión Especial se emitirá nuevo informe, y se someterá al Pleno de la Corporación para que pueda ser aprobada antes del 31 de julio. Posteriormente la Cuenta General deberá rendirse al Tribunal Vasco de Cuentas Públicas en los términos que establezca su propia normativa.

Getxo, a fecha de la firma electrónica

La Interventora General

Nuria Hernández Soto

Balance

Cuenta General del Ayuntamiento de Getxo 2023

Cuenta Anual del Ayuntamiento

Balance

Activo	2023	2022	Pasivo	2023	2022
A) Activo no corriente	338.890.251	332.606.956	A) Patrimonio neto	378.962.697	368.020.959
<i>I. Inmovilizado intangible [8]</i>	16.706.103	17.006.775	<i>I. Patrimonio</i>	78.683.890	78.683.890
1. Inversión en I+D	12.498.005	12.618.857	<i>II. Patrimonio generado</i>	290.703.165	282.160.073
3. Aplicaciones informáticas	305.263	400.960	1. Resultados de ejercicios anteriores	281.279.596	112.950.178
4. Inversión s/ activos en arrendamiento o cedidos	84.308	78.367	2. Resultado del ejercicio	9.423.570	169.209.895
5. Otro inmovilizado intangible	3.818.527	3.908.591	<i>IV. Subvenciones recibidas pendientes de imputación</i>	9.575.642	7.176.996
<i>II. Inmovilizado material [5]</i>	243.987.512	237.405.025	B) Pasivo no corriente	5.541.966	5.541.966
1. Terrenos	15.586.460	15.524.382	<i>I. Provisiones a largo plazo [16]</i>	5.541.966	5.541.966
2. Construcciones	97.698.643	98.533.116	<i>II. Deudas a largo plazo [11]</i>	0	0
3. Infraestructuras	116.488.486	111.081.694	2. Deudas con entidades de crédito	0	0
4. Bienes del Patrimonio Histórico	2.118.274	2.099.996	4. Otras deudas	0	0
5. Otro inmovilizado material	8.264.807	7.495.591	C) Pasivo corriente	26.095.143	20.190.554
6. Inmovilizado material en curso	3.830.841	2.670.246	<i>II. Deudas a corto plazo [11]</i>	5.334.036	5.237.524
<i>IV. Patrimonio Público del Suelo [6]</i>	29.760.838	29.753.983	2. Deudas con entidades de crédito	0	0
1. Terrenos	13.477.850	13.388.252	4. Otras deudas	5.334.036	5.237.524
2. Construcciones	16.282.988	16.365.731	<i>IV. Acreedores y otras cuentas a pagar a corto plazo</i>	20.761.107	14.953.030
4. Otro patrimonio público del suelo	0	0	1. Acreedores por operaciones de gestión	14.880.855	9.160.468
<i>V. Inversiones financieras a l/p entidades grupo [10]</i>	48.314.524	48.319.899	2. Otras cuentas a pagar	4.100.125	4.009.167
1. Inversiones financieras en entidades derecho público	42.414.156	42.414.156	3. Administraciones Públicas	1.780.127	1.783.395
2. Inversiones financieras en patrimonio de sociedades	214.498	219.873			
3. Inversiones financieras en patrimonio de otras entidades	5.685.869	5.685.869			
<i>VI. Inversiones financieras a l/p</i>	121.274	121.274			
1. Inversiones financieras en Patrimonio	121.274	121.274			
B) Activo corriente	71.709.555	61.146.523			
<i>III. Deudores y otras cuentas a cobrar a c/p</i>	13.060.963	11.702.336			
1. Deudores por operaciones de gestión	11.062.522	9.320.523			
2. Otras cuentas a cobrar	1.285.412	1.631.578			
3. Administraciones Públicas	713.030	750.234			
<i>V. Inversiones financieras c/p [10]</i>	340.551	527.479			
2. Créditos y valores representativos de deuda	340.551	527.479			
4. Otras inversiones financieras	0	0			
<i>VII. Efectivo y otros activos líquidos equivalentes</i>	58.308.041	48.916.709			
2. Tesorería	58.308.041	48.916.709			
Total activo	410.599.806	393.753.479	Total patrimonio neto y pasivo	410.599.806	393.753.479

Cuenta de resultado económico patrimonial

Cuenta General del Ayuntamiento de Getxo 2023
Cuenta Anual del Ayuntamiento
Cuenta del resultado económico patrimonial

	2023	2022
1. Ingresos tributarios y urbanísticos	42.862.904	45.226.331
a) Impuestos	28.283.824	29.840.571
b) Tasas	14.285.124	13.705.183
d) Ingresos urbanísticos	293.956	1.680.577
2. Transferencias y subvenciones recibidas [15]	64.113.546	60.515.540
a) Del ejercicio	61.768.480	59.564.166
a.1) Subvenciones recibidas para financiar gastos del ejercicio	4.290.251	4.966.022
a.2) Transferencias	57.478.229	54.598.144
b) Imputación de subvenciones para el inmovilizado no financiero	1.115.003	951.374
c) Imputación de subvenciones para activos corrientes y otras	1.230.063	0
3. Ventas y prestaciones de servicios	335.287	301.533
a) Ventas	3.469	991
b) Prestación de servicios	331.817	300.542
6. Otros ingresos de gestión ordinaria	1.619.027	932.257
7. Excesos de provisiones [16]	5.541.966	5.741.966
A) Total ingresos de gestión ordinaria	114.472.730	112.717.626
8. Gastos de personal	-30.420.722	-28.807.763
a) Sueldos, salarios y asimilados	-23.895.361	-22.830.480
b) Cargas sociales	-6.525.361	-5.977.283
9. Transferencias y subvenciones concedidas [15]	-26.697.269	-25.695.766
10. Aprovisionamientos	0	0
11. Otros gastos de gestión ordinaria	-40.523.413	-36.738.891
a) Suministros y servicios exteriores	-40.521.936	-36.737.319
b) Tributos	-1.477	-1.572
c) Otros	0	0
12. Amortización del inmovilizado [5], [6] y [8]	-3.749.223	-5.572.762
B) Total gastos de gestión ordinaria	-101.390.627	-96.815.183
I. Resultado (ahorro o desahorro de la gestión ordinaria) (A+B)	13.082.103	15.902.444
13. Deterioro de valor y rdos. por enajenación	2.513.876	172.105.101
a) Deterioro del valor	0	0
b) Bajas y enajenaciones	2.513.876	172.105.101
c) Imputación subvenciones inmovilizado no financiero	0	0
14. Otras partidas no ordinarias [16]	-5.313.174	-4.706.695
a) Ingresos	228.792	835.271
b) Gastos	-5.541.966	-5.541.966
II. Resultado de las operaciones no financieras (I+13+14)	10.282.806	183.300.850
15. Ingresos financieros	583.396	168.546
a) De particip. en instrumentos patrimoniales		
a.2) En otras entidades	4.800	3.751
b) De valores representativos de deuda, créditos y otras inversiones financ.		
b.2) Otros	578.595	164.795
16. Gastos financieros	-23.306	-7.433
b) Otros	-23.306	-7.433
20. Deterioro de valor, bajas y enajenaciones de activos y pasivos financieros	-1.419.325	-14.252.068
a) De entidades del grupo, multigrupo y asociadas	-5.375	-10.943.633
b) Otros	-1.413.950	-3.308.435
III. Resultado de las operaciones financieras (15+16+20)	-859.236	-14.090.954
IV. Resultado (ahorro o desahorro) neto del ejercicio (II+III)	9.423.570	169.209.895

Estado de cambios en el patrimonio neto

1. ESTADO TOTAL DE CAMBIOS EN EL PATRIMONIO NETO

	I. Patrimonio (100-101)	II. Patrimonio generado (120-129)	III. Ajustes por cambios de valor (136-133-134)	IV. Subvenciones recibidas (130-131-132)	TOTAL
A. Patrimonio neto al final del ejercicio anterior	78.683.890	282.160.073	0	7.176.996	368.020.959
B. Ajustes por cambios de criterios contables y corrección de errores	0	0	0	0	0
C. Patrimonio neto inicial ajustado del ejercicio (A+B)	78.683.890	282.160.073	0	7.176.996	368.020.959
D. Variaciones del patrimonio neto del ejercicio	0	8.543.093	0	2.398.646	10.941.738
1. Ingresos y gastos reconocidos en el ejercicio	0	9.423.570	0	2.418.478	11.842.048
2. Operaciones patrimoniales con la entidad o entidades propietarias	0	0	0	0	0
3. Otras variaciones del patrimonio neto	0	-880.477	0	-19.832	-900.309
Patrimonio neto al final del ejercicio (C+D)	78.683.890	290.703.165	0	9.575.642	378.962.697

2. ESTADO DE INGRESOS Y GASTOS RECONOCIDOS

Número Ctas.	2023	2022
I. Resultado económico patrimonial	9.423.570	169.209.895
II. Ingresos y gastos reconocidos directamente en el patrimonio neto:	4.763.544	6.331.083
1. Inmovilizado no financiero	0	0
1.1. Ingresos	0	0
1.2. Gastos	0	0
2. Activos y pasivos financieros	0	0
2.1. Ingresos	0	0
2.2. Gastos	0	0
3. Coberturas contables	0	0
3.1. Ingresos	0	0
3.2. Gastos	0	0
4. Subvenciones recibidas	4.763.544	6.331.083
TOTAL (1+2+3+4)	4.763.544	6.331.083
III. Transferencias a la cuenta del resultado económico patrimonial o al valor inicial de la partida cubierta:	-2.345.065	-951.374
1. Inmovilizado no financiero	0	0
2. Activos y pasivos financieros	0	0
3. Coberturas contables	0	0
3.1. Importes transferidos a la cuenta del resultado económico patrimonial	0	0
3.2. Importes transferidos al valor inicial de la partida cubierta	0	0
4. Subvenciones recibidas	-2.345.065	-951.374
TOTAL (1+2+3+4)	-2.345.065	-951.374
IV. TOTAL ingresos y gastos reconocidos (I + II + III)	11.842.048	174.589.604

3. ESTADO DE OPERACIONES CON LA ENTIDAD O ENTIDADES PROPIETARIAS

Número Ctas.	2023	2022
a) Operaciones patrimoniales con la entidad o entidades propietarias		
1. Aportación patrimonial dineraria	0	0
2. Aportación de bienes y derechos	0	0
3. Asunción y condonación de pasivos financieros	0	0
4. Otras aportaciones de la entidad o entidades propietarias	0	0
5. (-) Devolución de bienes y derechos	0	0
6. (-) Otras devoluciones a la entidad o entidades propietarias	0	0
TOTAL	0	0
b) Otras operaciones con la entidad o entidades propietarias		
<i>I. Ingresos y gastos reconocidos directamente en la cuenta del resultado económico patrimonial (1+2+3)</i>	<i>-21.570.344</i>	<i>-20.705.793</i>
1. Transferencias y subvenciones	-21.570.344	-20.705.793
1.1. Ingresos	0	0
1.2. Gastos	-21.570.344	-20.705.793
2. Prestación de servicios y venta de bienes	0	0
2.1. Ingresos	0	0
2.2. Gastos	0	0
3. Otros	0	0
3.1. Ingresos	0	0
3.2. Gastos	0	0
<i>II. Ingresos y gastos reconocidos directamente en el patrimonio neto (1+2)</i>	<i>0</i>	<i>0</i>
1. Subvenciones recibidas	0	0
2. Otros	0	0
TOTAL (I+II)	-21.570.344	-20.705.793

Estado de flujos de efectivo

	2023	2022
I. FLUJOS DE EFECTIVO DE LAS ACTIVIDADES DE GESTIÓN		
A) Cobros:	152.233.852	158.704.327
1. Ingresos tributarios y urbanísticos	28.088.878	27.507.701
2. Transferencias y subvenciones recibidas	63.841.510	69.141.449
3. Ventas y prestaciones de servicios	16.399.484	14.852.938
4. Gestión de recursos recaudados por cuenta de otros entes	0	0
5. Intereses y dividendos cobrados	492.363	260.825
6. Otros cobros	43.411.617	46.941.415
B) Pagos:	135.942.238	135.079.825
7. Gastos de personal	29.795.936	28.894.042
8. Transferencias y subvenciones concedidas	26.286.082	25.723.282
9. Aprovisionamientos	0	0
10. Otros gastos de gestión	36.112.672	34.813.793
11. Gestión de recursos recaudados por cuenta de otros entes	0	0
12. Intereses pagados	23.287	7.519
13. Otros pagos	43.724.260	45.641.189
Flujos netos de efectivo por actividades de gestión (A-B)	16.291.614	23.624.503
II. FLUJOS DE EFECTIVO DE LAS ACTIVIDADES DE INVERSIÓN		
C) Cobros:	4.356.984	39.592
1. Venta de inversiones reales	4.316.867	0
2. Venta de activos financieros	40.118	39.592
3. Unidad de actividad	0	0
4. Otros cobros de las actividades de inversión	0	0
D) Pagos:	11.294.717	6.879.229
5. Compra de inversiones reales	11.276.687	6.643.364
6. Compra de activos financieros	18.030	235.865
7. Unidad de actividad	0	0
8. Otros pagos de las actividades de inversión	0	0
Flujos netos de efectivo por actividades de inversión (C-D)	-6.937.733	-6.839.637
III. FLUJOS DE EFECTIVO DE LAS ACTIVIDADES DE FINANCIACIÓN		
E) Aumentos en el patrimonio:	0	0
1. Cobros por aportaciones de la entidad propietaria		0
F) Pagos a la entidad propietaria	0	0
2. Devolución de aportaciones y reparto de rds a la entidad propietaria		0
G) Cobros por emisión de pasivos financieros:	0	0
3. Obligaciones y otros valores negociables		0
4. Préstamos recibidos		0
5. Otras deudas		0
H) Pagos por reembolso de pasivos financieros	0	2.307.692
6. Obligaciones y otros valores negociables		0
7. Préstamos recibidos		2.307.692
8. Otras deudas		0
Flujos netos de efectivo por actividades de financiación (E-F+G-H)	0	-2.307.692
IV. FLUJOS DE EFECTIVO PENDIENTES DE CLASIFICACIÓN		
I) Cobros pendientes de aplicación	36.182	-54.684
J) Pagos pendientes de aplicación	-1.270	3
Flujos netos de efectivo pendientes de clasificación (I-J)	37.451	-54.687
V. EFECTO DE LAS VARIACIONES DE LOS TIPOS DE CAMBIO		
		0
VI. INCREMENTO/DISMINUCIÓN NETA DEL EFECTIVO Y ACTIVOS LÍQUIDOS EQUIVALENTES AL EFECTIVO (I+II+III+IV+V)		
	9.391.332	14.422.486
Efectivo y activos líquidos equivalentes al inicio del ejercicio	48.916.709	34.494.223
Efectivo y activos líquidos equivalentes al final del ejercicio	58.308.041	48.916.709

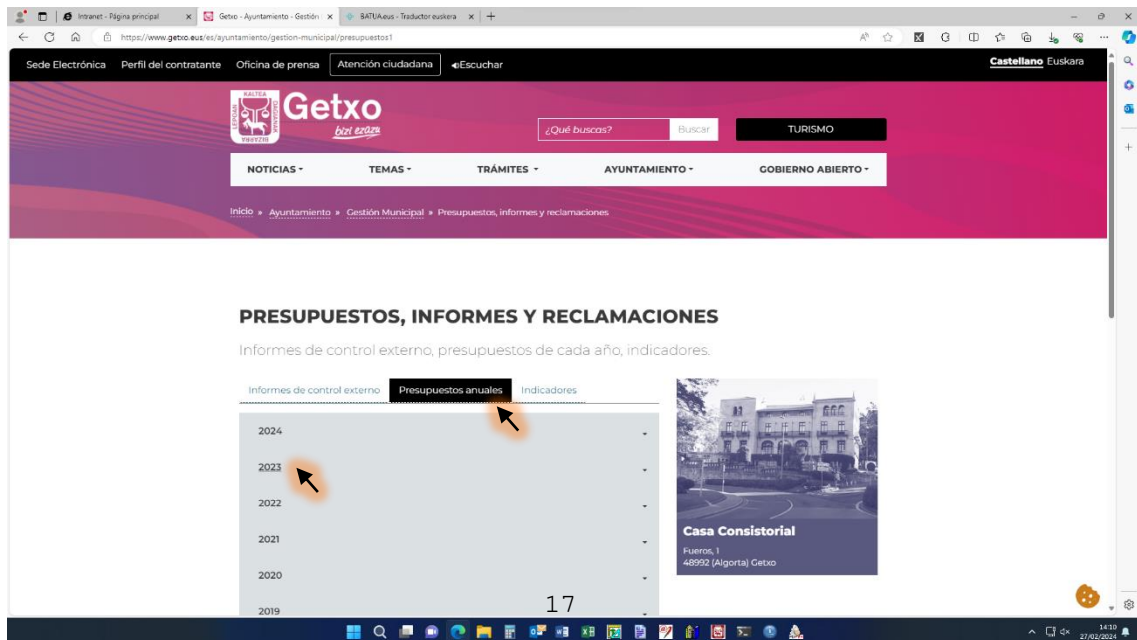
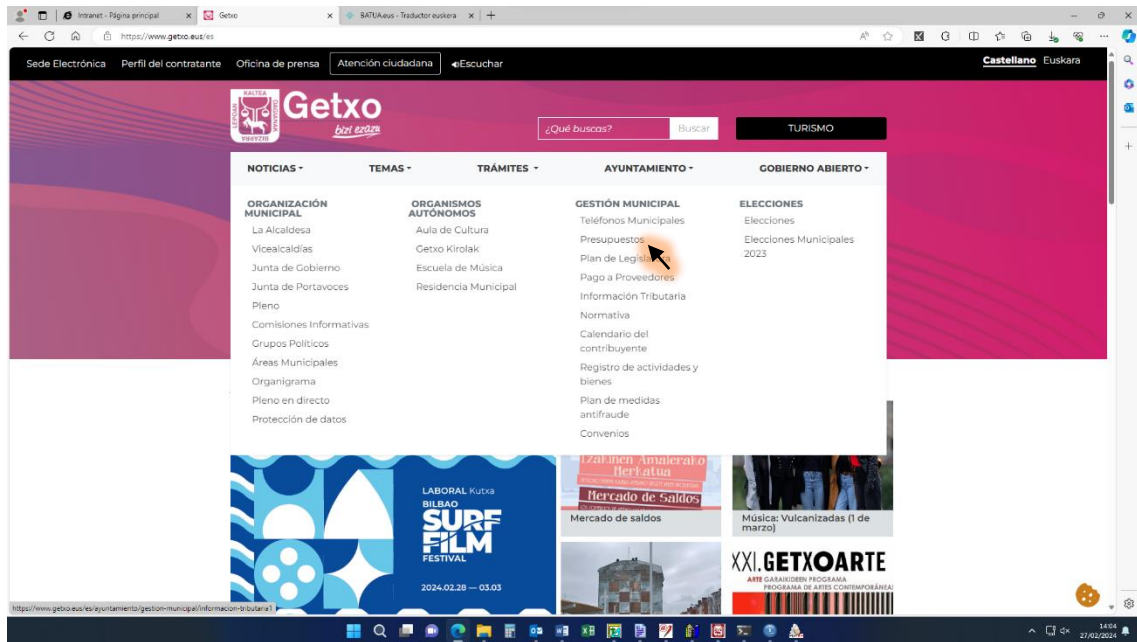
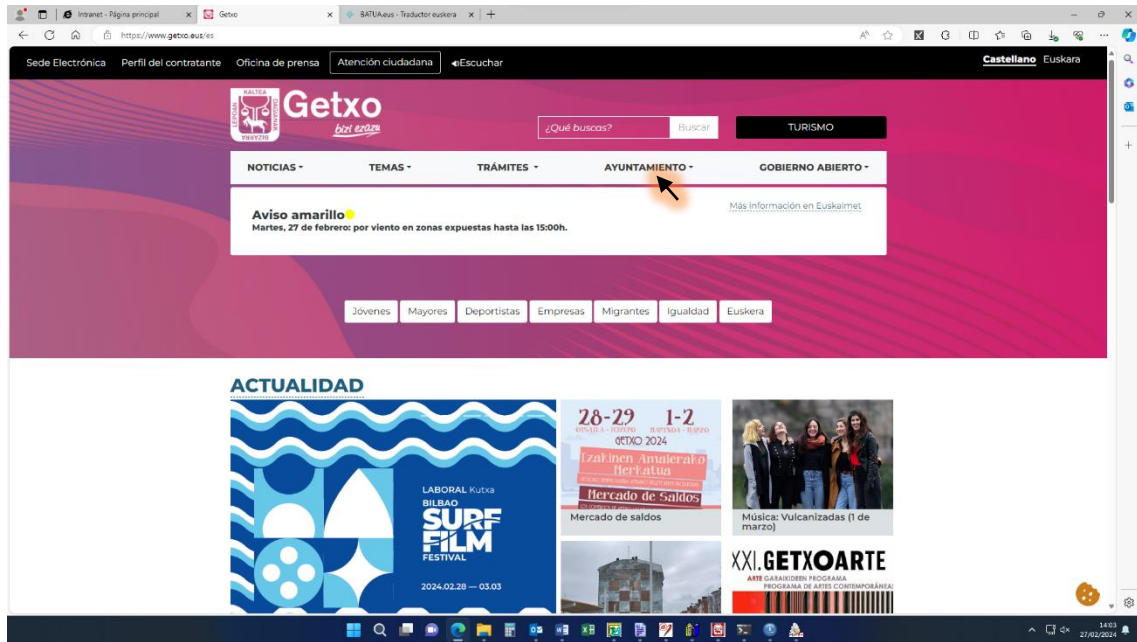
Conciliación resultado presupuestario y contable

Conciliación resultado presupuestario y contable		
	2023	2022
Resultado presupuestario	10.847.548	11.639.631
Aumentos	14.405.213	12.088.132
Obligaciones reconocidas capítulo 6	11.141.808	8.260.991
Obligaciones reconocidas activos financieros	18.030	235.865
Obligaciones reconocidas pasivos financieros	0	2.307.692
Anulación derechos ejercicios cerrados	880.477	332.210
Ajuste reintegro subvención inmovilizado	19.832	0
Diferencia imputación subvenciones de capital imputadas en patrimonio ej anteriores	2.345.065	951.374
Disminuciones	-40.118	-39.592
Derechos liquidados activos financieros	-40.118	-39.592
+/- Operaciones no presupuestarias que afectan al resultado patrimonial		
Aumentos	730.906	162.499.495
Variación acreedores por devolución de ingresos	30	-381
Variación provisiones para riesgos y gastos	0	200.000
Beneficio contabilización inventario	730.876	162.299.877
Disminuciones	-16.519.980	-16.977.772
Variación de las provisiones inversiones financieras	-5.375	-194.368
Variación dudoso cobro	-1.413.950	-3.308.435
Amortización	-3.749.223	-5.572.762
Variación acreedores no presupuestarios por facturas pendientes de aplicar o recibir	-4.753.098	-348.615
Bajas inventario	-1.220.108	-1.130.147
Diferencia imputación subvenciones de capital ejercicio 2023	-4.763.544	-6.331.083
Transferencias en especie Organismos Autónomos	-32.774	-92.362
Ajuste enajenación inmovilizado	-581.909	0
Beneficio ejercicio	9.423.570	169.209.895

Estado de liquidación del presupuesto y certificaciones de entidades bancarias

Enlace Liquidación 2023

[Getxo - Ayuntamiento - Gestión Municipal - Presupuestos, informes y reclamaciones](#)



Solicitante: AYUNTAMIENTO DE GETXO
FUEROS, 1
48992 GETXO

Nombre de la empresa: AYUNTAMIENTO DE GETXO
CIF/NIF: P4805300C

Operaciones acreedoras y descubiertos**Cuentas a la vista**

Núm. de cuenta	Saldo	Divisa
ES83 0081 7513 7300 0148 7057	12.676,17	EUR
ES91 0081 7513 7200 0148 7156	4.301.317,20	EUR

Firmas autorizadas

Núm. de cuenta	Nombre	C.I.F.	Tipo
ES83 0081 7513 7300 0148 7057	IGNACIO URIARTE GOROSTIAGA	16062397W	Mancomunada
	NURIA HERNANDEZ SOTO	30604171A	Mancomunada
	CRISTINA BILBAO SALTERAIN	16055067D	Mancomunada
ES91 0081 7513 7200 0148 7156	IGNACIO URIARTE GOROSTIAGA	16062397W	Mancomunada
	NURIA HERNANDEZ SOTO	30604171A	Mancomunada
	CRISTINA BILBAO SALTERAIN	16055067D	Mancomunada

Sabadell, 01 de Febrero de 2024.

Banco de Sabadell, S.A.
P.P.

Gracia María Cívico Muñoz

Certificado de Saldo

Banco Santander S.A. hace constar que:

- la cuenta corriente / de ahorro IBAN: ES1800495024262116383901
- que presentaba un saldo de acreedor/ deudor de 4.577.388,35 EUR
- fecha 31-12-2023
- solicitante AYUNTAMIENTO DE GETXO
- con domicilio en
- es titularidad de

AYUNTAMIENTO DE GETXO (P4805300C)

Y para que conste y a petición del interesado, sin que la presente tenga el carácter de aval bancario. Se expide en Madrid a 01 de febrero de 2024

Banco Santander S.A.

Este documento ha sido generado en formato digital y se ha firmado electrónicamente. Si está consultando una copia impresa del certificado, puede comprobar su autenticidad contrastándolo con la versión digital del mismo.

Certificado de Saldo

Banco Santander S.A. hace constar que:

- la cuenta corriente / de ahorro IBAN: ES6200495024212816384339
- que presentaba un saldo de acreedor/ deudor de 0,26 EUR
- fecha 31-12-2023
- solicitante AYUNTAMIENTO DE GETXO
- con domicilio en
- es titularidad de

AYUNTAMIENTO DE GETXO (P4805300C)

Y para que conste y a petición del interesado, sin que la presente tenga el carácter de aval bancario. Se expide en Madrid a 01 de febrero de 2024

Banco Santander S.A.

Este documento ha sido generado en formato digital y se ha firmado electrónicamente. Si está consultando una copia impresa del certificado, puede comprobar su autenticidad contrastándolo con la versión digital del mismo.

La Entidad **BANCO BILBAO VIZCAYA ARGENTARIA, S.A.**

CERTIFICA

Que según consta en nuestros registros contables, la cuenta abierta en esta Entidad a nombre de **AYUNTAMIENTO DE GETXO** con N.I.F. **P4805300C**, que a continuación se relaciona, presentaba a fecha **31 de diciembre de 2023** un saldo ACREEDOR O DEUDOR DE BANCO BILBAO VIZCAYA ARGENTARIA, S.A., según el siguiente detalle:

ES8701821290370711500248: 8.229,34 EUR (OCHO MIL DOSCIENTOS VEINTINUEVE CON TREINTA Y CUATRO EUR) .

Y para que conste donde proceda, a petición de parte interesada, se expide el presente CERTIFICADO en BILBAO, 01 de febrero de 2024.

BANCO BILBAO VIZCAYA ARGENTARIA, S.A.



Este documento ha sido generado en formato digital y se ha firmado electrónicamente.

Si está consultando una copia impresa del certificado, puede comprobar su autenticidad contrastándolo con la versión digital del mismo, en el que se puede comprobar la firma en el panel de firmas.

La Entidad **BANCO BILBAO VIZCAYA ARGENTARIA, S.A.**

CERTIFICA

Que según consta en nuestros registros contables, la cuenta abierta en esta Entidad a nombre de **AYUNTAMIENTO DE GETXO** con N.I.F. **P4805300C**, que a continuación se relaciona, presentaba a fecha **31 de diciembre de 2023** un saldo ACREEDOR O DEUDOR DE BANCO BILBAO VIZCAYA ARGENTARIA, S.A., según el siguiente detalle:

ES9001821290350201563726: 8.216.392,53 EUR (OCHO MILLONES DOSCIENTOS DIECISEIS MIL TRESCIENTOS NOVENTA Y DOS CON CINCUENTA Y TRES EUR) .

Y para que conste donde proceda, a petición de parte interesada, se expide el presente CERTIFICADO en BILBAO, 01 de febrero de 2024.

BANCO BILBAO VIZCAYA ARGENTARIA, S.A.



Este documento ha sido generado en formato digital y se ha firmado electrónicamente.

Si está consultando una copia impresa del certificado, puede comprobar su autenticidad contrastándolo con la versión digital del mismo, en el que se puede comprobar la firma en el panel de firmas.

CaixaBank, S.A., inscrita con el número 2100 en el Registro de Entidades Financieras del Banco de España, con número de identificación fiscal A-08663619 y domiciliada en carrer Pintor Sorolla, 2-4, de València.

CERTIFICA

Que la cuenta número 2100-2357-95-0200125497 es titularidad de Ayuntamiento De Getxo con CIF P4805300C.

Que en fecha 31/12/2023 el saldo del mencionado depósito es de 10.589.874,32 EUR.

Identificadores internacionales:

BIC/Código SWIFT: CAIXESBBXXX

IBAN: ES03-2100-2357-9502-0012-5497

Y para que así conste y surta efecto ante quien proceda, expide la presente certificación en BILBAO a 03/02/2024.

CAIXABANK, S.A.

08686, CENTRO INSTITUCIONES NORTE

Firmado digitalmente por

CAIXABANK, S.A.

Fecha: 03-02-2024 12:14:12 UTC

CaixaBank, S.A., inscrita con el número 2100 en el Registro de Entidades Financieras del Banco de España, con número de identificación fiscal A-08663619 y domiciliada en carrer Pintor Sorolla, 2-4, de València

CERTIFICA

Que la cuenta número 2100-2357-9902-0016-5877 es titularidad de Ayuntamiento de Getxo con CIF P4805300C.

Que en fecha 31/12/2023 el saldo del mencionado depósito es de 1.023,55 EUR

Identificadores internacionales:

BIC/Código SWIFT: CAIXAESBXXX

Número de cuenta: ES66-2100-2357-9902-0016-5877

Y para que así conste y surta efecto ante quien proceda, expide la presente certificación en VIZCAYA, a 03/02/2024.

CAIXABANK, S.A.

CAIXABANK SA Firmado digitalmente por
CAIXABANK SA
Fecha: 2024.02.05 09:17:00 +01'00'

Cliente: P4805300C - AYTE. DE GETXO / GETXOKO UDALA

Pamplona, 22 de Enero 2024

De acuerdo a su petición, adjunto les remitimos la información solicitada, 31 de Diciembre de 2023

Cuentas / Plazos

Producto	Relación	Nº Acuerdo	Saldo	Saldo Irregular
Cuenta Corriente	Titular	2891903722	8.273.082,13 €	0,00 €
Cuenta Corriente	Titular	3078564220	1.278,59 €	0,00 €
Plazo	Titular	2893014932	0,00 €	0,00 €
Plazo	Titular	3138055839	0,00 €	0,00 €
Plazo	Titular	3138058635	0,00 €	0,00 €

Financiación (Préstamos / Créditos /Leasing)

El cliente no cuenta con productos de esta tipología

Resto Financiaciones

El cliente no cuenta con productos de esta tipología

Inversión

El cliente no cuenta con productos de esta tipología



Titularren eta saldoaren ziurtagiria

Certificado de titulares y saldo

BULEGOA = OFICINA
0190 - GALLARTA
IñAKI VIRTO MORENO

ADIERAZTEN DUT:

Erakunde honetan dauden datuak aztertu ondoren, zehaztutako datari ondorengo datuak dagozkiola.

HAGO CONSTAR:

Que consultados los antecedentes que obran en poder de esta Institución, aparecen los siguientes datos referidos a la fecha detallada.

DATA = FECHA		BIC/SWIFT	
31-12-2023		BASKES2BXXX	
KONTU ZK = Nº DE CUENTA	SALDOA = SALDO	MONETA = TIPO MONEDA	
IBAN ES92 2095 0022 0820 2200 7553 RET.ESP.CORPORATIVA Y EMPRESAS	11.089.567,59	EUR	
TITULARRA = TITULAR			IFZ = NIF
AYUNTAMIENTO DE GETXO			P4805300C

DATA = FECHA		BIC/SWIFT	
31-12-2023		BASKES2BXXX	
KONTU ZK = Nº DE CUENTA	SALDOA = SALDO	MONETA = TIPO MONEDA	
IBAN ES91 2095 0022 0432 0060 0253 CUENTAS DIVERSAS	2.068.606,46	EUR	
TITULARRA = TITULAR			IFZ = NIF
AYUNTAMIENTO DE GETXO			P4805300C

DATA = FECHA		BIC/SWIFT	
31-12-2023		BASKES2BXXX	
KONTU ZK = Nº DE CUENTA	SALDOA = SALDO	MONETA = TIPO MONEDA	
IBAN ES83 2095 0022 0232 3902 1807 CUENTAS DIVERSAS	14.918,81	EUR	
TITULARRA = TITULAR			IFZ = NIF
AYUNTAMIENTO DE GETXO			P4805300C

DATA = FECHA		BIC/SWIFT	
31-12-2023		BASKES2BXXX	
KONTU ZK = Nº DE CUENTA	SALDOA = SALDO	MONETA = TIPO MONEDA	
IBAN ES88 2095 0022 0032 3902 1815 CUENTAS DIVERSAS	2.622,25	EUR	
TITULARRA = TITULAR			IFZ = NIF
AYUNTAMIENTO DE GETXO			P4805300C

DATA = FECHA		BIC/SWIFT	
31-12-2023		BASKES2BXXX	
KONTU ZK = Nº DE CUENTA	SALDOA = SALDO	MONETA = TIPO MONEDA	
IBAN ES90 2095 0022 0932 3902 1823 CUENTAS DIVERSAS	1.888,32	EUR	
TITULARRA = TITULAR			IFZ = NIF
AYUNTAMIENTO DE GETXO			P4805300C

DATA = FECHA		BIC/SWIFT	
31-12-2023		BASKES2BXXX	
KONTU ZK = Nº DE CUENTA	SALDOA = SALDO	MONETA = TIPO MONEDA	
IBAN ES30 2095 0022 0091 1081 1838 CUENTA DE AHORRO	12.746,08	EUR	
TITULARRA = TITULAR			IFZ = NIF
AYUNTAMIENTO DE GETXO			P4805300C

Kutxabank, S.A., IFK = CIF: A95653077, Gran Via, 30-32, Bilbao - www.kutxabank.com - Merk. Erreg. = Reg. Merc. = T. 5226, L. O. F. 1, O = H.B.I.58729, I. 1ª

DATA = FECHA		BIC/SWIFT
31-12-2023		BASKES2BXXX
KONTU ZK = N° DE CUENTA	SALDOA = SALDO	MONETA = TIPO MONEDA
IBAN ES83 2095 0022 0091 2031 7272 CUENTA DE AHORRO	97.933,18	EUR
TITULARRA = TITULAR		IFZ = NIF
AYUNTAMIENTO DE GETXO		P4805300C

Eta hau honela ager dadin beharrezko diren ondorioetarako, honako egiaztagiria egiten dut ondorengo herri eta datan.

Y para que conste y surta los efectos oportunos, expido el presente documento en el lugar y día de la fecha.

ABANTO-ZIERBENA - GALLARTA, 2024ko Otsailaren 1 = 1 de Febrero de 2024

Kutxabank, S.A., IFK = CIF: A95653077, Gran Vía, 30-32, Bilbao - www.kutxabank.com - Merk. Erreg. = Reg. Merc.: T. 5226, L. 0, F. 1, 0 = H.BI-58729, I: 1ª



Certificado

CAJA LABORAL POPULAR, Coop. De Crédito, con domicilio social en Pº J.M. Arizmendiarieta s/n, 20500 Arrasate-Mondragón, por medio de su representante legal D./Dña. **Gorka Martin Sarasola**

CERTIFICA:

Que **GETXOKO UDALA-AYTO.DE GETXO** con NIF/CIF **P4805300C** era titular a fecha de **31/12/2023** de la/s siguiente/s cuenta/s y posición/es:

<i>Producto</i>	<i>Nº Cuenta</i>	<i>Saldo</i>	<i>Cotitulares</i>
Cuenta Corriente	ES73-3035-0066-13-0660900012	8.968.706,81 €	-
Cuenta Corriente	ES07-3035-0066-17-0660900034	16.826,70€	-

Y para que conste a todos los efectos, expido el presente certificado, en **Getxo** a 05 de febrero de 2024.

Firma y sello,



ÍNDICE

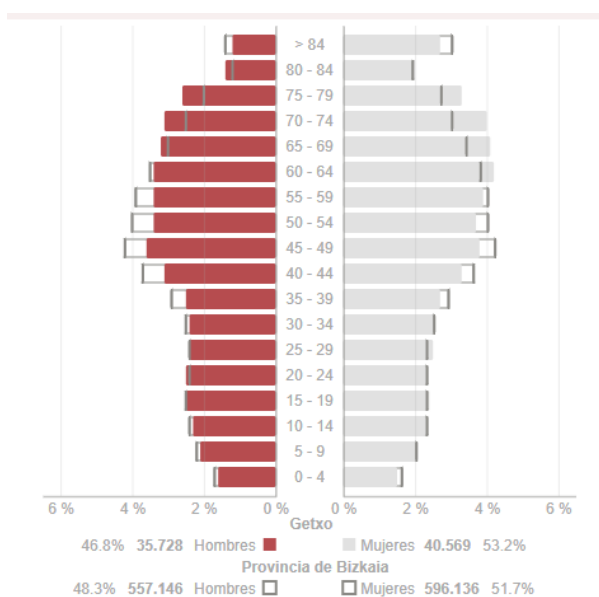
1. Organización y actividad.
3. Bases de presentación de las cuentas anuales.
4. Normas de reconocimiento y valoración.
5. Inmovilizado material.
6. Patrimonio Público del Suelo.
8. Inmovilizado intangible.
10. Activos financieros.
11. Pasivos financieros.
15. Transferencias, subvenciones y otros ingresos y gastos.
16. Provisiones y contingencias.
17. Información sobre medio ambiente.
19. Presentación por actividades de la cuenta del resultado económico patrimonial.
20. Operaciones no presupuestarias de tesorería.
21. Contratación administrativa. Procedimientos de adjudicación.
22. Valores recibidos en depósito.
23. Información presupuestaria.

1. ORGANIZACIÓN Y ACTIVIDAD.

1.1. Población oficial y datos de carácter socioeconómico.

Getxo es un municipio residencial con una superficie de 11,89 kilómetros cuadrados que se ubica en una franja del litoral costero de 10 Km. de longitud, entre la ría de Bilbao y el municipio de Sopelana. Tiene 76.297 habitantes, siendo los datos poblacionales más significativos los siguientes:

Estructura de la población:



Crecimiento interanual: -0,3%

Población por sexos:

○ Mujeres: 40.569

○ Hombres: 35.728

Porcentaje de población de menos de 16 años: 12,8%

Porcentaje de población de 16 a 64 años: 59,6%

Porcentaje de población de 65 y más años: 27,6%

Porcentaje de población extranjera: 7,1%

*INE, Censo de Población Anual desde 2021. INE, Padrón Municipal, hasta 2020.

La actividad principal del municipio de Getxo se inscribe en el sector servicios. El peso de este sector, según datos del Eustat-Directorio de Actividades Económicas de Euskadi (DIRAE), es del 90,20%, en detrimento de la industria y energía (2,05%), la construcción (7,44%) y el sector primario (0,31%).

Respecto al mercado de trabajo, la tasa de paro es de un 8,0% (diciembre de 2023), atendiendo al siguiente desglose por sexos:

	Mujeres	Hombres
Tasa de paro*	8,5%	7,5%
Parados registrados**	1.505	1.274
Contratos registrados***	700	392

*Fuente: Lanbide

** Fuente: Servicio Público de Empleo Estatal (SEPE)

***Fuente: Servicio Público de Empleo Estatal (SEPE)

1.3. Actividad principal, régimen jurídico, económico-financiero y de contratación

El Ayuntamiento de Getxo es una Entidad Local territorial, con personalidad jurídica y plena capacidad para el cumplimiento de sus fines, cuya finalidad es servir a la ciudadanía para mejorar su calidad de vida, superar desigualdades y facilitar la convivencia, para lo cual orienta su actividad prioritaria hacia las necesidades básicas que afectan de manera significativa a la vida cotidiana de sus ciudadanos o que con más dificultad pueden resolver por sí mismos. Para la gestión de sus intereses, y en el ámbito de sus competencias, puede promover toda clase de actividades y prestar cuantos servicios públicos contribuyan a satisfacer las necesidades y aspiraciones de la comunidad vecinal, en los términos previstos en el artículo 25 de la Ley 7/1985, de 2 de abril, Reguladoras de las Bases de Régimen Local.

La regulación estatal y del Territorio Histórico que regula el régimen jurídico, el económico-financiero y el de contratación del Ayuntamiento, se compone, básicamente de:

- Ley 7/1985 de 2 de abril, Reguladora de las Bases de Régimen Local.
- Ley 2/2016, de 7 de abril, de Instituciones Locales de Euskadi.
- Real Decreto Legislativo 781/1986, de 18 de abril, por el que se aprueba el Texto Refundido de la Disposiciones Legales vigentes en materia de Régimen Local.
- Ley 39/88 de 28 de diciembre, Reguladora de las Haciendas Locales.
- Norma Foral 9/2005, de 16 de diciembre, de Haciendas Locales de Bizkaia.
- Norma Foral 10/2003 de 2 de diciembre, Presupuestaria de las Entidades Locales del Territorio Histórico de Bizkaia.
- Norma Foral 5/2013, de 12 de junio, de estabilidad presupuestaria y sostenibilidad financiera de las Entidades Locales de Bizkaia.
- Norma Foral 2/2015, de 3 de febrero, de racionalización y sostenibilidad financiera de las Entidades Locales de Bizkaia.
- Decreto Foral de la Diputación Foral de Bizkaia 139/2015, de 28 de julio, por el que se aprueba el marco regulatorio contable de las entidades locales de Bizkaia.
- Ley Orgánica 2/2012, de 27 de abril, de Estabilidad Presupuestaria y Sostenibilidad Financiera.
- Real Decreto 1463/2007, de 2 de noviembre, por el que se aprueba el reglamento de desarrollo de la Ley 18/2001, de 12 de diciembre, de Estabilidad Presupuestaria, en su aplicación a las entidades locales.
- Real Decreto Legislativo 3/2011, de 14 de noviembre, por el que aprueba el texto refundido Ley de Contratos del Sector Público.
- Real Decreto 1098/2001, de 12 de octubre Reglamento de Contratos de las Administraciones Públicas.
- Ley Orgánica 9/2013, de 20 de diciembre, de control de la deuda comercial en el sector público.

1.4. Descripción de las principales fuentes de ingresos.

Al cierre del ejercicio 2023, tal y como se refleja en el estado de Liquidación del Presupuesto de Ingresos, el total de derechos reconocidos netos asciende a 115.763.503,15 euros. A continuación, se presenta el detalle y la distribución por capítulos:

Concepto	Importe
Impuestos directos	25.706.765,79
Impuestos indirectos	2.577.028,56
Tasas y otros ingresos	16.600.700,75
Transferencias corrientes	61.788.312,63
Ingresos patrimoniales	447.725,85
Enajenación Inversiones reales	3.878.973,00
Transferencias capital	4.723.879,03
Activos Financieros	40.117,54
Pasivos financieros	0,00
Totales	115.763.503,15

1.5. Consideraciones fiscales del Ayuntamiento

1.5.1 Impuesto Sobre Sociedades

El Ayuntamiento se encuentra exento en el pago del impuesto al amparo de lo previsto en el artículo 12.1 de la Norma Foral 11/2013, de 5 de diciembre, del Impuesto sobre Sociedades.

1.5.2 Impuesto sobre el valor añadido (IVA)

El Ayuntamiento realiza, a efectos del IVA, operaciones que no se encuentran sujetas (actividades públicas) y operaciones sujetas (actividades empresariales).

Las actividades sujetas y no exentas de IVA son, principalmente, las siguientes:

- Gestión del agua
- Unidades de ejecución
- Servicios de aparcamiento

1.6. Estructura organizativa básica, en sus niveles político y administrativo

La composición política del Ayuntamiento es la siguiente:

Hasta el 16 de junio de 2023		El Equipo de Gobierno está conformado por EAJ-PNV y PSE-EE (PSOE), ostentando la Alcaldía EAJ-PNV
Grupo político	Nº concejales	
EAJ-PNV	11	
PP	5	
EH-Bildu	4	
PSE-EE (PSOE)	3	
Elkarrekin Podemos	2	
Total	25	

Desde el 17 de junio de 2023		El Equipo de Gobierno está conformado por EAJ-PNV y PSE-EE (PSOE), ostentando la Alcaldía EAJ-PNV
Grupo político	Nº concejales	
EAJ-PNV	9	
PP	6	
EH-Bildu	6	
PSE-EE (PSOE)	3	
Elkarrekin Podemos	1	
Total	25	

A 31 de diciembre, la Junta de Gobierno Local está integrada por la Alcaldesa, que la preside, por 6 concejales de EAJ-PNV y 2 de PSE-EE (PSOE).

La estructura organizativa del Ayuntamiento de Getxo es la siguiente:

- 2.1. ÁMBITO SOCIAL Y DE CIUDADANÍA:
 - Área de Gobierno Abierto y Modernización
 - Área de Cohesión Social
 - Área de Seguridad Ciudadana
- 2.2. ÁMBITO DE DESARROLLO URBANO SOSTENIBLE:
 - Área de Planeamiento, Gestión y Disciplina Urbanística.
 - Área de Infraestructuras, Obras y Servicios. Medio Ambiente. Edificios Municipales.
 - Área de Contratación, Patrimonio y Vivienda
- 2.3. ÁMBITO DE DESARROLLO ECONÓMICO LOCAL:
 - Área de Promoción Económica
- 2.4. ÁMBITO DE ORGANIZACIÓN MUNICIPAL:
 - Área de Secretaría General.
 - Área de Intervención General
 - Área de Tesorería
 - Área de Personal y Organización

1.7. Número de empleados a 31 de diciembre, tanto funcionarios como personal laboral, distinguiendo por categorías y sexos

Número de empleados a 31 de diciembre:

Grupo	Funcionarios		Laborales		Altos cargos y personal eventual		Total	
	Mujeres	Hombres	Mujeres	Hombres	Mujeres	Hombres	Mujeres	Hombres
A1	37	23	3	2	0	0	40	25
A2	32	7	3	2	0	0	35	9
C1	98	133	16	4	0	0	114	137
C2	21	43	0	0	0	0	21	43
AP	13	42	0	3	0	0	13	45
P. eventual	0	0	0	0	11	9	11	9
Total	201	248	22	11	11	9	234	268

1.9. Entidades del grupo, multigrupo y asociadas.

Son entidades del grupo, multigrupo y asociadas al Ayuntamiento de Getxo las siguientes:

Denominación	Actividad	Participación
Organismos Autónomos		
Residencia Municipal Sagrado Corazón de Jesús	Atención residencial de las personas mayores.	100%
Escuela de Música Andrés Isasi	Fomento y promoción de la Cultura Musical en el Municipio de Getxo.	100%
Aula de Cultura de Getxo	Desarrollar y promover cualquier actividad cultural, científica y artística.	100%
Getxo Kirolak	Promoción y fomento de la práctica deportiva y de la competición deportiva.	100%
Sociedades		
Puerto Deportivo El Abra Getxo, S.A	Planificación, promoción y desarrollo de puertos deportivos.	66,75%
Fundaciones		
Fundación Punta Begoña	Preservación patrimonio histórico-artístico	100%

3. BASES DE PRESENTACIÓN DE LAS CUENTAS ANUALES.

Las cuentas se elaboran siguiendo los principios e instrucciones de la normativa foral contable, a fin de representar la imagen fiel de la situación patrimonial y financiera y de los resultados de la Entidad.

No tienen contenido las notas de la memoria relacionadas a continuación, por no tener importe o bien no ser significativo:

- 2. Gestión indirecta de servicios públicos, convenios y otras formas de colaboración.
- 7. Inversiones inmobiliarias.
- 9. Arrendamientos financieros y otras operaciones de naturaleza similar.
- 12. Coberturas contables.
- 13. Activos construidos o adquiridos para otras entidades y otras existencias.
- 14. Moneda extranjera.
- 18. Activos en estado de venta.
- 24. Hechos posteriores al cierre

4. NORMAS DE RECONOCIMIENTO Y VALORACIÓN

1) Inmovilizado material.

El inmovilizado material se valora inicialmente por su precio de adquisición o, en su caso, coste de producción.

En cuanto a la valoración posterior del inmovilizado, el criterio seguido es el del modelo de coste, esto es, contabilización por la valoración inicial, incrementada por los desembolsos posteriores que reúnan las condiciones para ser capitalizables (aumento vida útil, incremento capacidad productiva...etc.) y descontando la amortización acumulada y, en su caso, las correcciones por deterioro.

Los desembolsos destinados a reparaciones y mantenimiento que se realizan para mantener los rendimientos económicos o potencial de servicio estimados originalmente, se reconocen como gastos en el resultado del ejercicio.

El inmovilizado se amortiza de forma lineal, en función de la vida útil del elemento de que se trate.

Construcciones	50 años
Infraestructuras	25 años
Maquinaria y utillaje	10 años
Instalaciones	10 años
Mobiliario y equipos de oficina	10 años
Equipos para procesos de información	5 años
Elementos de transporte	10 años
Otro inmovilizado material	10 años

2) Patrimonio Público del Suelo.

El Patrimonio Público del Suelo se contabiliza de forma separada y se aplican los mismos criterios de valoración que en el inmovilizado material.

3) Inmovilizado intangible.

El inmovilizado intangible se contabiliza de acuerdo con criterios de reconocimiento y valoración del inmovilizado material.

Se amortiza igualmente de forma lineal en función de la vida útil del elemento:

Aplicaciones informáticas	4 años
Otro inmovilizado inmaterial	4 años

4) Activos financieros

- Los créditos y partidas a cobrar derivados de la actividad habitual, con vencimiento a corto plazo y sin tipo de interés contractual se valoran por su valor nominal.
Al cierre del ejercicio, se reconoce como gasto del mismo la corrección valorativa por deterioro siempre que existan circunstancias, como la insolvencia del deudor que ocasionen una reducción o retraso en los flujos de efectivo. Los criterios a considerar son la antigüedad de las deudas, su importe, el tipo de ingreso y los porcentajes de recaudación.
- Las inversiones en el patrimonio de entidades del grupo se valoran por su coste, minoradas, en su caso, en el importe acumulado de las correcciones valorativas por deterioro.
Dichas correcciones valorativas se calculan en función de los fondos propios de la sociedad participada al cierre del ejercicio de que se trate.
- Otros activos financieros, tales como imposiciones a plazo fijo, se valoran por su valor razonable que, salvo evidencia en contra, equivale al precio de la transacción.

5) Pasivos financieros

- Las partidas a pagar derivadas de la actividad habitual, sin tipo de interés contractual, se valoran por su valor nominal.
- Las deudas con entidades de crédito, dado que todas provienen de ejercicios anteriores y se encuentran próximas a su vencimiento, se valoran por su valor de reembolso más, en su caso, los intereses devengados y no vencidos.

6) Transferencias y subvenciones.

- Transferencias y subvenciones concedidas.
Se contabilizan como gasto en el momento en que se tiene constancia de que se han cumplido las condiciones establecidas para su percepción.
- Transferencias recibidas.
Se reconocen como ingreso en el ejercicio presupuestario en el que se reconocen.
- Subvenciones recibidas.
 - ✓ Se consideran no reintegrables y se contabilizan como ingreso cuando existe un acuerdo individualizado de concesión de la subvención y se han cumplido las condiciones asociadas a su disfrute.
 - ✓ En cuanto a la imputación a resultados, el criterio seguido es:
Si la subvención financia gastos, se imputa al mismo ejercicio en el que se devengan los gastos financiados.
Si financia la adquisición de activos, se imputa a resultados en proporción a la vida útil del bien.

5. INMOVILIZADO MATERIAL.

El movimiento habido durante el ejercicio ha sido el siguiente:

Inmovilizado material	Amortización % anual	Coste				Correcciones de valor				Valor neto contable	
		Saldo inicial	Entradas	Salidas	Saldo final	Saldo inicial	Entradas	Salidas	Saldo final	Saldo inicial	Saldo final
Terrenos y bienes naturales	0%	15.524.381,86	62.078,45	0,00	15.586.460,31	0,00	0,00	0,00	0,00	15.524.381,86	15.586.460,31
Construcciones	2%	141.858.185,96	1.730.157,81	262.839,81	143.325.503,96	43.325.069,56	2.317.285,73	15.494,56	45.626.860,73	98.533.116,40	97.698.643,23
Infraestructuras	4%	112.757.415,60	6.171.405,56	409.051,87	118.519.769,29	1.675.721,72	421.009,85	65.448,28	2.031.283,29	111.081.693,88	116.488.486,00
Bienes patrimonio histórico		2.099.995,80	18.278,26	0,00	2.118.274,06	0,00	0,00	0,00	0,00	2.099.995,80	2.118.274,06
Maquinaria y utillaje	10%	619.739,43	760.463,25	0,00	1.380.202,68	393.632,99	26.775,56	2.968,50	417.440,05	226.106,44	962.762,63
Instalaciones técnicas	10%	3.724.459,13	111.082,61	6.488,77	3.829.052,97	516.202,18	165.099,62	0,00	681.301,80	3.208.256,95	3.147.751,17
Mobiliario	10%	4.781.991,28	192.019,32	29.606,54	4.944.404,06	2.705.495,30	166.859,03	19.032,92	2.853.321,41	2.076.495,98	2.091.082,65
Equipos procesos información	20%	2.365.604,48	120.827,20	12.993,11	2.473.438,57	1.186.213,73	95.267,92	6.237,13	1.275.244,52	1.179.390,75	1.198.194,05
Elementos de transporte	10%	1.027.115,35	133.031,73	0,00	1.160.147,08	799.771,84	23.123,18	0,00	822.895,02	227.343,51	337.252,06
Otro inmovilizado material	10%	818.352,86	18.113,01	0,00	836.465,87	240.355,61	68.345,44	0,00	308.701,05	577.997,25	527.764,82
Inmovilizado material en curso		2.670.246,22	1.160.595,08	0,00	3.830.841,30	0,00	0,00	0,00	0,00	2.670.246,22	3.830.841,30
Total		288.247.487,97	10.478.052,28	720.980,10	298.004.560,15	50.842.462,93	3.283.766,33	109.181,39	54.017.047,87	237.405.025,04	243.987.512,28

En el ejercicio 2022 se ha procedido a regularizar el inmovilizado, adaptando el valor del mismo al importe que figura en el Inventario del Ayuntamiento.

Por otro lado, se han reflejado igualmente las adscripciones de inmuebles a la Residencia Municipal (AJG 298 de 13 de julio de 2021) y a Getxo Kirolak (AJG 500 de 21 de diciembre de 2021), así como la transferencia a la Fundación Punta Begoña de la Obra de Rehabilitación de las Galerías (DA 5788/2022 de 30 de diciembre de 2022)

En el ejercicio 2023 se han enajenado las siguientes parcelas:

- Bien Patrimonial denominado Casa del Guarda de Urederra, sito en el municipio de Erandio. (AJG 49 de 31 de enero de 2023).
El precio de venta ha sido de 100.016,57 € y el valor registrado en Inventario de 60.118,28 €, obteniéndose un beneficio de 39.898,29 €.
- Parcela G de la Unidad de Ejecución 37.1 Venancio. (AJG 113 de 7 de marzo de 2023).
El precio de venta ha sido de 3.485.000 € y el valor registrado en Inventario de 521.790,44 € obteniéndose un beneficio de 2.963.209,56 €.

6. PATRIMONIO PÚBLICO DEL SUELO

El movimiento habido durante el ejercicio ha sido el siguiente:

Inmovilizado material	Amortización % anual	Coste				Correcciones de valor				Valor neto contable	
		Saldo inicial	Entradas	Salidas	Saldo final	Saldo inicial	Entradas	Salidas	Saldo final	Saldo inicial	Saldo final
Terrenos	0%	13.388.251,67	89.598,14	0,00	13.477.849,81	0,00	0,00	0,00	0,00	13.388.251,67	13.477.849,81
Construcciones	2%	17.156.542,96	0,00	0,00	17.156.542,96	790.811,56	82.742,95	0,00	873.554,51	16.365.731,40	16.282.988,45
Otro patrimonio público del suelo	10%	0,00	0,00	0,00	0,00	0,00	0,00	0,00	0,00	0,00	0,00
Total		30.544.794,63	89.598,14	0,00	30.634.392,77	790.811,56	82.742,95	0,00	873.554,51	29.753.983,07	29.760.838,26

8. INMOVILIZADO INTANGIBLE.

Incluye el coste de la redacción de estudios y proyectos para el planeamiento urbanístico y la realización de obras, así como la adquisición de aplicaciones informáticas. El movimiento habido durante el ejercicio 2023 ha sido el siguiente:

Inmovilizado inmaterial	Amortización % anual	Coste				Correcciones de valor				Valor neto contable	
		Saldo inicial	Entradas	Salidas	Saldo final	Saldo inicial	Entradas	Salidas	Saldo final	Saldo inicial	Saldo final
I+D	25%	13.672.365,74	0,00	0,00	13.672.365,74	1.053.508,90	120.852,14	0,00	1.174.361,04	12.618.856,84	12.498.004,70
Aplicaciones informáticas	20%	715.844,08	29.789,95	0,00	745.634,03	314.884,24	125.486,54	0,00	440.370,78	400.959,84	305.263,25
Inversiones s/activos cedidos	20%	81.392,73	14.080,27	0,00	95.473,00	3.025,57	8.139,27	0,00	11.164,84	78.367,16	84.308,16
Otro inmovilizado inmaterial	25%	4.023.373,01	41.140,00	0,00	4.064.513,01	114.782,32	131.203,86	0,00	245.986,18	3.908.590,69	3.818.526,83
Total		18.492.975,56	85.010,22	0,00	18.577.985,78	1.486.201,03	385.681,81	0,00	1.871.882,84	17.006.774,53	16.706.102,94

10. ACTIVOS FINANCIEROS.

	Largo plazo		Corto plazo		Total	
	Inversiones en patrimonio		Otras inversiones			
	2023	2022	2023	2022	2023	2022
Créditos y partidas a cobrar	0,00	0,00	340.550,71	527.478,60	340.550,71	527.478,60
Inversiones mantenidas hasta el vencimiento	121.274,26	121.274,26	0,00	0,00	121.274,26	121.274,26
Inversiones en entidades del grupo	48.314.523,69	48.319.898,78	0,00	0,00	48.314.523,69	48.319.898,78
Total	48.435.797,95	48.441.173,04	340.550,71	527.478,60	48.776.348,66	48.968.651,64

El importe de este epígrafe corresponde a:

- Créditos y partidas a cobrar. Los 340.550,71 € están integrado por:
 - Créditos a corto plazo al personal 33.494,78 €.
 - Créditos por operaciones urbanísticas 307.055,93 €. (Aprovechamientos lucrativos pendientes de cobro)
- Inversiones mantenidas hasta el vencimiento. Los 121.274,26 € corresponden a participaciones en el capital de las siguientes entidades:
 - 32.742 acciones de Banco Santander
 - 1 título de Auxiliar Técnica
 - 41 acciones de Axa Aurora Vida
 - 25 acciones de Axa Seguros
- Los 48.314.523,69 € corresponden a participaciones en el capital de las siguientes entidades:

- ✓ El patrimonio adscrito a Organismos Autónomos por importe de 42.414.156,49 € que tiene como contrapartida el capítulo de inversiones financieras a largo plazo en entidades del grupo.
- ✓ La participación del Ayuntamiento en la Sociedad Puerto Deportivo – El Abra, S.A., de la que posee el 66,75% del capital, valorada en 214.497,83 €. En cuanto a la valoración de esta participación, se provisiona la diferencia entre el valor de la inversión y el de la participación del Ayuntamiento en los fondos propios de la sociedad.
- ✓ El patrimonio adscrito a la Fundación Punta Begoña por importe de 5.685.869,37 € que tiene como contrapartida el capítulo de inversiones financieras a largo plazo en entidades del grupo.

11. PASIVOS FINANCIEROS

Entidades financieras

El Ayuntamiento de Getxo no tiene préstamos o créditos con entidades financieras.

Otras deudas:

Concepto	A corto plazo	
	2023	2022
Proveedores de inmovilizado	2.491.400,13	2.558.489,72
Intereses de demora	1.383,78	1.364,59
Fianzas	2.841.252,05	2.677.669,45
Total otras deudas	5.334.035,96	5.237.523,76

15. TRANSFERENCIAS, SUBVENCIONES Y OTROS INGRESOS Y GASTOS

Transferencias recibidas.

Las transferencias recibidas de otras instituciones en el 2023 son:

	2023	2022
Participación en tributos no concertados	92.555,30	68.446,08
Udalkutxa (DFB)	57.385.674,00	54.529.698,00
Fondo Extraordinario Herriak Egiten (DFB)	0,00	3.405.000,00
Gizartekutxa (DFB)	1.039.761,54	957.657,45
Desarrollo Ley Servicios Sociales (DFB)	493.889,72	446.246,70
Servicio de Ayuda a Domicilio (DFB)	548.876,98	569.321,09
Total transferencias recibidas	59.560.757,54	59.976.369,32

El ingreso correspondiente a Udalkutxa se corresponde con el ingreso efectivamente abonado por la DFB en 2023 más la liquidación positiva definitiva pendiente de cobro.

Subvenciones recibidas.

Las subvenciones más significativas recibidas en 2023 son las siguientes:

Entidad concedente	Finalidad	Importe imputado a ingresos		Criterio de imputación
		2023	2022	
Gobierno Vasco	Ayudas de Emergencia Social	1.218.534,63	1.475.073,96	se imputan al ejercicio en el que se devengan los gastos financiados
Gobierno Vasco	Prevención Comunitaria Adicciones	100.871,40	65.469,00	
Gobierno Vasco	Inmigración e interculturalidad	60.969,00	42.524,00	
Gobierno Vasco	Carpas colegios	0,00	162.544,87	
Gobierno Vasco	Lanbide-Contratación desempleados	414.874,37	682.513,75	
Gobierno Vasco	Proyecto Bidebarri 2022-2023	40.860,00	165.710,00	
Diputación Foral de Bizkaia	Apoyo al Euskera	83.298,97	71.981,04	
Ministerio Política Territorial	Implantación CiberSoc	0,00	144.656,25	
Diputación Foral de Bizkaia	Pacto Estado contra la Violencia	0,00	69.907,02	
Diputación Foral de Bizkaia	Competitividad	0,00	57.824,76	
Gobierno Vasco	Turismo	41.188,50	57.134,26	
Diputación Foral de Bizkaia	Turismo	37.819,36	43.585,00	
Diputación Foral de Bizkaia	Quinto contenedor	50.000,00	40.000,00	
Fondos Next	Pueblos del Surf	66.620,00	0,00	
Otras subvenciones		112.518,86	101.807,86	
Total		2.227.555,09	3.180.731,77	
Consortio de Aguas	Inversiones red de abastecimiento	29.955,00	29.935,00	se imputan en proporción a la vida útil del bien financiado
Gobierno Vasco	Inversiones colegios	170.842,52	240.217,44	
MITMA- Next Generation	Reacondicionamiento Pl. Estación Las Arenas	425.793,33	884.339,98	
MITMA- Next Generation	Remodelación Avda. Zugazarte	412.716,78	857.180,99	
MITMA- Next Generation	Semipeatonalización C/ Mayor	200.613,18	416.658,14	
MITMA- Next Generation	Ascensor vertical C/ Arene	97.597,69	202.702,93	
Diputación Foral de Bizkaia	Accesibilidad Aiboa Fueros	299.999,06	0,00	
Gobierno Vasco	Gestión sostenible residuos	36.157,76	50.000,00	
Gobierno Vasco	Plan señalización turismo	16.395,41	14.310,47	
Otras subvenciones	Medio ambiente-eficiencia	0,00	34.350,38	
MITMA- Next Generation	Varias obras infraestructuras	3.053.640,67	8.452,00	
Total		4.743.711,40	2.738.147,33	

Transferencias concedidas.

Durante el ejercicio 2023, el Ayuntamiento de Getxo ha concedido las siguientes transferencias a sus Organismos Autónomos, para financiar sus operaciones de gasto corriente y de capital y a la Diputación Foral de Bizkaia en concepto de tasas por extinción de incendios.

Organismos Autónomos	Corrientes		De capital		Total	
	2023	2022	2023	2022	2023	2022
Residencia Municipal	3.073.559,71	3.005.149,44	0,00	521.519,79	3.073.559,71	3.526.669,23
Aula de Cultura	7.224.109,84	7.022.100,20	219.831,81	71.865,14	7.443.941,65	7.093.965,34
Getxo Kirolak	7.429.631,22	6.788.922,08	1.464.438,24	1.293.770,44	8.894.069,46	8.082.692,52
Escuela de Música	1.641.614,25	1.568.278,81	25.189,36	13.813,15	1.666.803,61	1.582.091,96
Fundación Punta Begoña	277.679,97	263.330,00	181.515,49	64.682,10	459.195,46	328.012,10
Total OOA y Fundaciones	19.646.594,99	18.647.780,53	1.890.974,90	1.965.650,62	21.537.569,89	20.613.431,15
Diputación Foral Bizkaia	344.248,72	337.802,21	0,00	0,00	344.248,72	337.802,21
Total otras entidades	344.248,72	337.802,21	0,00	0,00	344.248,72	337.802,21
Total	19.990.843,71	18.985.582,74	1.890.974,90	1.965.650,62	21.881.818,61	20.951.233,36

Además se han concedido las siguientes transferencias en especie a los Organismos Autónomos:

Organismos Autónomos	2023
Residencia Municipal	15.528,89
Aula de Cultura	15.866,53
Getxo Kirolak	1.378,43
Total	32.773,85

Subvenciones concedidas.

Las subvenciones concedidas más significativas por importe son:

Descripción	2023	2022
Subvenciones para la promoción del euskera	367.856,31	387.960,63
Ayudas de emergencia social	1.682.682,51	1.574.644,25
Ayudas municipales no periódicas y otras ayudas sociales	185.798,29	203.167,73
Ayudas a entidades en el ámbito de la cohesión social	727.800,39	613.622,00
Ayudas para la cooperación y desarrollo	479.350,00	447.000,00
Ayudas a entidades en el ámbito de la intervención comunitaria	139.325,00	103.748,30
Ayudas a entidades en el ámbito medioambiental	67.650,00	68.479,00
Ayudas para el acceso a vivienda	48.310,91	61.341,49
Subvenciones para la promoción económica	647.915,06	613.436,59
Subvenciones para la contratación de personas desempleadas	87.755,89	227.544,37
Subvenciones a grupos políticos	150.674,98	145.409,81
Ayudas a familias para gastos de escolarización	111.100,00	111.150,00
Ayudas para conservación del patrimonio	63.000,00	63.000,00
Total	4.759.219,34	4.620.504,17

16. PROVISIONES Y CONTINGENCIAS

La dotación a la provisión para responsabilidades por un total de 5.541.966€ corresponde a los siguientes litigios en curso:

- Harri Iparra: 4.741.966€.
- Revisión de precios Servicio Limpieza y Recogida: 800.000 €

El movimiento durante el ejercicio ha sido el siguiente.

Provisiones	Saldo inicial	Dotaciones	Aplicaciones	Saldo final
Provisiones para riesgos y gastos	5.541.966	5.541.966	5.541.966	5.541.966
Total	5.541.966	5.541.966	5.541.966	5.541.966

17. INFORMACIÓN SOBRE MEDIO AMBIENTE

Las obligaciones reconocidas en los grupos de programas de la política de gasto 17 son:

1720 Protección del medio ambiente	2023	2022
Personal	178.361,09	160.648,92
Cánones costas	2.867,96	5.357,23
Campañas sensibilización	32.048,06	32.288,85
Agenda Local 20-30 y otros estudios ambientales	128.783,58	80.179,49
Tratamiento de residuos	75.845,12	68.061,53
Préstamo de bicicletas	192.723,96	172.208,33
Aula ambiental	101.262,42	97.754,99
Subvenciones a proyectos escolares	67.650,00	68.479,00
Otros gastos	62.726,96	87.183,83
Inversiones ambientales	48.782,05	0,00
Total Programa 1720	891.051,20	772.162,17

Desde el ejercicio 2022 la limpieza de playas se realiza directamente por la Diputación Foral de Bizkaia.

19. PRESENTACIÓN POR ACTIVIDADES DE LA CUENTA DEL RESULTADO ECONÓMICO PATRIMONIAL (VER ANEXO)

20. OPERACIONES NO PRESUPUESTARIAS DE TESORERÍA (VER ANEXO)

21. CONTRATACIÓN ADMINISTRATIVA. PROCEDIMIENTOS DE ADJUDICACIÓN

La información relativa a la contratación administrativa puede ser consultada en el Perfil del Contratante de la página web del Ayuntamiento de Getxo a través del siguiente enlace:

https://eudala.getxo.eus/WebKontratuak/PerfilContratante.aspx?OpcionMNU_Llamado=0886&ChangeIdioma=CA

22. VALORES RECIBIDOS EN DEPÓSITO

Avales	Saldo inicial	Entradas	Salidas	Saldo final
Avales recibidos	18.589.613,10	1.799.195,47	1.839.921,78	18.548.886,79

23. INFORMACIÓN PRESUPUESTARIA (VER ANEXO)

Balance de comprobación de sumas y saldos

GRUPO PATRIMONIAL	MOVIMIENTOS DEL MES		ACUMULADO DEL EJERCICIO		S A L D O A C T U A L	
	D E B E	H A B E R	D E B E	H A B E R	DEUDOR	ACREEDOR
S U M A S ***ACTIVO***	100.648.734,46	48.326.935,26	907.503.229,10	290.857.363,52	616.645.865,58	
2 ACTIVO NO CORRIENTE	25.427.621,82	20.002.820,58	419.696.944,19	23.587.837,15	396.109.107,04	
20 INMOVILIZACIONES INTANGIBLES	47.397,14	27.101,66	18.605.087,44	27.101,66	18.577.985,78	
200 INVERSION EN INVESTIGACION	13.642,75	13.642,75	13.683.104,49	13.642,75	13.669.461,74	
201 INVERSION EN DESARROLLO			2.904,00		2.904,00	
206 APLICACIONES INFORMATICAS	10.232,75	4.017,54	749.651,57	4.017,54	745.634,03	
207 INVERS.S/ACTIVOS EN ARREND.CED.	23.521,64	9.441,37	104.914,37	9.441,37	95.473,00	
209 OTRO INMOVILIZADO INTANGIBLE			4.064.513,01		4.064.513,01	
21 INMOVILIZACIONES MATERIALES	16.256.888,67	10.070.801,77	307.829.537,19	13.655.818,34	294.173.718,85	
210 TERRENOS Y BIENES NATURALES	3.625.074,07		19.171.476,88	3.585.016,57	15.586.460,31	
211 CONSTRUCCIONES	3.062.195,51	2.861.880,72	146.187.384,68	2.861.880,72	143.325.503,96	
212 INFRAESTRUCTURAS	7.520.533,21	5.793.363,77	124.313.133,06	5.793.363,77	118.519.769,29	
213 BIENES DEL PATRIMONIO HISTORICO	18.278,26		2.118.274,06		2.118.274,06	
214 MAQUINARIA Y UTILLAJE	763.887,11	8.349,00	1.388.551,68	8.349,00	1.380.202,68	
215 INSTALACIONES TECNICAS Y OTRAS	352.841,86	463.344,54	4.292.397,51	463.344,54	3.829.052,97	
216 MOBILIARIO	164.716,61	87.105,12	5.031.509,18	87.105,12	4.944.404,06	
217 EQUIPOS PARA PROCESOS INFORMAC.	52.695,21	116.074,73	2.589.513,30	116.074,73	2.473.438,57	
218 ELEMENTOS DE TRANSPORTE	678.553,82	740.683,89	1.900.830,97	740.683,89	1.160.147,08	
219 OTRO INMOVILIZADO MATERIAL	18.113,01		836.465,87		836.465,87	
23 INMOVIL.MATER.E INVERS.EN CURSO	9.033.737,87	9.815.319,01	13.646.160,31	9.815.319,01	3.830.841,30	
230 ADAPTAC.TERRENOS Y BIENES NATUR.	307.599,05	278.428,85	347.656,55	278.428,85	69.227,70	
2300 ADAPTAC.TERR.Y BIEN.NATUR.INMOV.	307.599,05	278.428,85	347.656,55	278.428,85	69.227,70	
231 CONSTRUCCIONES EN CURSO	3.187.692,60	1.860.806,85	3.673.181,65	1.860.806,85	1.812.374,80	
2310 CONSTRUCCIONES EN CURSO.INMOVIL.	3.187.692,60	1.860.806,85	3.673.181,65	1.860.806,85	1.812.374,80	
232 INFRAESTRUCSTURAS EN CURSO	5.052.321,12	5.256.022,09	7.031.114,66	5.256.022,09	1.775.092,57	
233 BIENES PATRIMONIO HIST.EN CURSO	205.631,32	197.391,22	371.537,45	197.391,22	174.146,23	
234 MAQUINARIA Y UTILLAJE EN MONTAJE	36.166,90	36.166,90	36.166,90	36.166,90		
238 OTRO INMOVILIZADO MATERIAL CURSO	244.326,88	2.186.503,10	2.186.503,10	2.186.503,10		
24 PATRIMONIO PUBLICO DEL SUELO	89.598,14	89.598,14	30.723.990,91	89.598,14	30.634.392,77	
240 TERRENOS DEL PATR.PUBL.DEL SUELO	89.598,14		13.477.849,81		13.477.849,81	
241 CONSTRUC.DEL PATR.PUBL.DEL SUELO			17.156.542,96		17.156.542,96	
249 OTROS BIENES-DER.PATR.PUBL.SUELO		89.598,14	89.598,14	89.598,14		
25 INVERS.FINANC.L/P GRUPO-MULTIGR.			48.770.894,08		48.770.894,08	
250 PARTICIPACIONES L/P ENTID.GRUPO			48.770.894,08		48.770.894,08	
2500 EN ENTIDADES DE DERECHO PUBLICO			42.414.156,49		42.414.156,49	
2501 EN SOCIEDADES MERCANTILES			670.868,22		670.868,22	
2502 EN OTRAS ENTIDADES			5.685.869,37		5.685.869,37	
26 OTRAS INVERSIONES FINANCIERAS L/P			121.274,26		121.274,26	
260 INVERS.FINANCIERAS L/P PATRIMONIO			121.274,26		121.274,26	
4 ACREEDORES Y DEUDORES	10.365.126,53	12.537.131,70	152.442.583,07	118.981.909,02	33.460.674,05	
43 DEUDORES PRESUPUESTARIOS	9.130.773,67	12.288.542,71	147.070.426,55	115.603.435,44	31.466.991,11	
430 DEUDORES DCHOS.RECON.EJER.CORR.	9.127.454,51	10.465.080,40	117.793.691,86	105.938.412,71	11.855.279,15	
4300 OPERAC.DE GESTION EJER.CORR.	9.027.541,93	10.073.245,98	113.507.334,02	101.773.084,51	11.734.249,51	
4303 OTRAS INVERS.FINANC.EJER.CORR.	99.912,58	391.834,42	4.286.357,84	4.165.328,20	121.029,64	
431 DEUDORES DCHOS.RECON.EJER.CERR.		1.022.610,57	28.475.882,95	8.864.170,99	19.611.711,96	

GRUPO PATRIMONIAL	MOVIMIENTOS DEL MES		ACUMULADO DEL EJERCICIO		S A L D O A C T U A L	
	D E B E	H A B E R	D E B E	H A B E R	DEUDOR	ACREEDOR
4310 OPERAC.DE GESTION EJER.CERR.		736.740,21	28.003.986,30	8.578.300,63	19.425.685,67	
4313 OTRAS INVERS.FINANC.EJER.CERR.		285.870,36	471.896,65	285.870,36	186.026,29	
437 DEVOLUCION DE INGRESOS	3.319,16	800.851,74	800.851,74	800.851,74		
44 DEUDORES NO PRESUPUESTARIOS	1.099.031,49	248.588,99	4.114.740,81	2.834.087,37	1.280.653,44	
440 DEUDORES POR IVA REPERCUTIDO	131.257,44	113.248,99	1.546.526,97	1.228.796,82	317.730,15	
449 OTROS DEUDORES NO PRESUPUESTAR.	967.774,05	135.340,00	2.568.213,84	1.605.290,55	962.923,29	
47 ADMINISTRACIONES PUBLICAS	135.321,37		1.257.415,71	544.386,21	713.029,50	
472 HAC.PUBLICA IVA SOPORTADO	135.321,37		1.257.415,71	544.386,21	713.029,50	
4720 IVA SOPORTADO	135.321,37		1.257.415,71	544.386,21	713.029,50	
5 CUENTAS FINANCIERAS	8.476.481,06	12.085.464,82	202.932.392,96	144.586.099,19	58.346.293,77	
54 OTRAS INVERS. FINANC. A C/P		3.430,77	73.612,32	40.117,54	33.494,78	
544 CREDITOS A C/P AL PERSONAL		3.430,77	73.612,32	40.117,54	33.494,78	
55 OTRAS CUENTAS FINANCIERAS		3.845,16	15.046,46	10.288,36	4.758,10	
558 PROVISIONES DE FONDOS PGJ Y ACF		3.845,16	15.046,46	10.288,36	4.758,10	
5581 PROVISIONES DE ACF PDTES.JUSTIF.		3.845,16	15.046,46	10.288,36	4.758,10	
56 FIANZAS Y DEPOS.REC.Y CONST. C/P			1.101,05	1.101,05		
565 FIANZAS CONSTITUIDAS A C/P			1.101,05	1.101,05		
57 EFECTIVO Y ACTIVOS LIQUIDOS	8.476.481,06	12.078.188,89	202.842.633,13	144.534.592,24	58.308.040,89	
570 CAJA OPERATIVA	65.573,73	2.784,27	155.827,72	85.759,57	70.068,15	
571 BANCOS E INST.CREDIT.OPERATIVAS	6.599.868,31	10.573.857,10	161.230.525,17	105.229.985,26	56.000.539,91	
573 BANCOS E INST.CREDIT.RESTRINGID.	1.811.039,02	1.501.547,52	41.456.280,24	39.218.847,41	2.237.432,83	
6 COMPRAS Y GASTOS POR NATURALEZA	54.034.439,56	1.356.452,67	130.086.243,39	1.356.452,67	128.729.790,72	
62 SERVICIOS EXTERIORES	13.692.910,08	1.356.452,67	41.878.388,84	1.356.452,67	40.521.936,17	
621 ARRENDAMIENTOS Y CANONES	46.207,97		394.433,95		394.433,95	
622 REPARACIONES Y CONSERVACION	845.280,37		3.721.879,04		3.721.879,04	
623 SERVIC.PROFESIONALES INDEPEND.			12.728,22		12.728,22	
625 PRIMAS DE SEGUROS			299.663,19		299.663,19	
627 PUBLICID.,PROPAG.Y RELAC.PUBLIC.	145.624,66		578.199,32		578.199,32	
628 SUMINISTROS	1.863.686,93	1.356.452,67	7.978.106,35	1.356.452,67	6.621.653,68	
6280 ENERGIA ELECTRICA	623.425,74	1.356.452,67	3.375.695,32	1.356.452,67	2.019.242,65	
6281 AGUA	964.593,70		3.676.361,97		3.676.361,97	
6282 GAS	6.010,97		63.912,61		63.912,61	
6283 COMBUSTIBLES Y CARBURANTES	22.762,93		99.096,84		99.096,84	
6289 OTROS SUMINISTROS	246.893,59		763.039,61		763.039,61	
629 COMUNICACIONES Y OTROS SERVICIOS	10.792.110,15		28.893.378,77		28.893.378,77	
6290 COMUNICACIONES	167.033,36		590.288,43		590.288,43	
6291 MATERIAL DE OFICINA	14.296,59		79.401,19		79.401,19	
6292 LIMPIEZA VIARIA	3.716.523,56		6.562.742,08		6.562.742,08	
6293 LIMPIEZA DE EDIFICIOS	472.740,18		1.904.146,62		1.904.146,62	
6294 RECOGIDA Y TRATAM.DE RESIDUOS	2.700.997,69		4.953.608,01		4.953.608,01	
6295 SERVIC.SOCIALES Y PROMOCION SOC.	665.389,04		3.378.645,46		3.378.645,46	
6296 SERVICIO DE RECAUDACION	80.940,58		340.000,07		340.000,07	
6297 SERVICIOS AMBIENTALES	631.857,58		3.495.949,68		3.495.949,68	
6299 OTROS SERVICIOS	2.342.331,57		7.588.597,23		7.588.597,23	
63 TRIBUTOS			1.476,70		1.476,70	
631 TRIBUTOS			1.476,70		1.476,70	

GRUPO PATRIMONIAL	MOVIMIENTOS DEL MES		ACUMULADO DEL EJERCICIO		S A L D O A C T U A L	
	D E B E	H A B E R	D E B E	H A B E R	DEUDOR	ACREEDOR
64 GASTOS DE PERSONAL Y PREST.SOC.	4.908.845,89		30.420.722,26		30.420.722,26	
640 SUELDOS Y SALARIOS	3.249.724,55		23.774.863,08		23.774.863,08	
641 INDEMNIZACIONES	5.665,21		120.497,86		120.497,86	
642 COTIZAC.SOC.A CARGO EMPLEADOR	1.528.914,45		5.761.204,57		5.761.204,57	
643 APORTAC.A SIST.COMPL.PENSIONES	43.203,48		294.838,48		294.838,48	
644 OTROS GASTOS SOCIALES	81.338,20		469.318,27		469.318,27	
65 TRANSFERENCIAS Y SUBVENCIONES	4.367.564,55		26.697.268,85		26.697.268,85	
650 TRANSFERENCIAS	2.994.796,87		21.914.592,46		21.914.592,46	
6500 TRANSF.A LA ENTID.O ENTID.PROP.	2.652.180,91		21.570.343,74		21.570.343,74	
6501 TRANSFER. AL RESTO DE ENTIDADES	342.615,96		344.248,72		344.248,72	
651 SUBVENCIONES	1.372.767,68		4.782.676,39		4.782.676,39	
6511 SUBVENC. AL RESTO DE ENTIDADES	1.372.767,68		4.782.676,39		4.782.676,39	
66 GASTOS FINANCIEROS	38,68		23.306,38		23.306,38	
669 OTROS GASTOS FINANCIEROS	38,68		23.306,38		23.306,38	
67 PERDIDAS DE ACTIV.Y GTOS.EXCEPC.	6.762.074,09		6.762.074,09		6.762.074,09	
670 PERDIDAS PROC.INMOVIL.INTANGIBLE	4.017,54		4.017,54		4.017,54	
671 PERDIDAS PROC.INMOVIL.MATERIAL	1.216.090,55		1.216.090,55		1.216.090,55	
678 GASTOS EXCEPCIONALES	5.541.966,00		5.541.966,00		5.541.966,00	
68 DOTACIONES PARA AMORTIZACIONES	3.749.222,59		3.749.222,59		3.749.222,59	
680 AMORTIZ.INMOVIL.INTANGIBLE	385.681,81		385.681,81		385.681,81	
6800 AMORTIZ.INVERSION INVESTIGACION	120.852,14		120.852,14		120.852,14	
6806 AMORTIZ.DE APLIC.INFORMATICAS	125.486,54		125.486,54		125.486,54	
6807 AMORTIZ.ACTIV.EN REG.ARRENDAMTO.	8.139,27		8.139,27		8.139,27	
6809 AMORTIZ.DE OTR.INMOV.INTANGIBLE	131.203,86		131.203,86		131.203,86	
681 AMORTIZ.DEL INMOVILIZ. MATERIAL	3.283.766,33		3.283.766,33		3.283.766,33	
6811 AMORTIZ.DE CONSTRUCCIONES	2.317.285,73		2.317.285,73		2.317.285,73	
6812 AMORTIZ.DE INFRAESTRUCTURAS	421.009,85		421.009,85		421.009,85	
6814 AMORTIZ.DE MAQUIN.Y UTILLAJE	26.775,56		26.775,56		26.775,56	
6815 AMORTIZ.DE INSTALACIONES	165.099,62		165.099,62		165.099,62	
6816 AMORTIZ.DE MOBILIARIO	166.859,03		166.859,03		166.859,03	
6817 AMORTIZ.DE EQU.PROC.INFORMACION	95.267,92		95.267,92		95.267,92	
6818 AMORTIZ.DE ELEMENTOS DE TRANSP.	23.123,18		23.123,18		23.123,18	
6819 AMORTIZ.DE OTR.INMOVIL.MATERIAL	68.345,44		68.345,44		68.345,44	
684 AMORTIZ.DE PATRIM.PUBL.DEL SUELO	79.774,45		79.774,45		79.774,45	
6841 AMORTIZ.DE CONSTRUCCION. DEL PMS	79.774,45		79.774,45		79.774,45	
69 PERDIDAS POR DETERIORO	20.553.783,68		20.553.783,68		20.553.783,68	
696 DETERIORO DE PARTICIPACIONES	456.370,39		456.370,39		456.370,39	
6961 DETERIORO SOCIED.MERCANT. GRUPO	456.370,39		456.370,39		456.370,39	
698 DETERIORO CREDITOS Y OTR.INVERS.	20.097.413,29		20.097.413,29		20.097.413,29	
6983 DETERIORO CREDITOS A OTR.ENTID.	20.097.413,29		20.097.413,29		20.097.413,29	
8 GTOS.IMPUTADOS AL PATRIM. NETO	2.345.065,49	2.345.065,49	2.345.065,49	2.345.065,49		
84 IMPUTACION DE SUBVENCIONES	2.345.065,49		2.345.065,49		2.345.065,49	
840 IMPUT.SUBV.INMOV.NO FIN.Y VENTAS	1.115.002,78		1.115.002,78		1.115.002,78	
8401 IMPUT.SUBV.DEL RESTO DE ENTIDAD.	1.115.002,78		1.115.002,78		1.115.002,78	
841 IMPUT.SUBV.ACTIV.CORR.Y GASTOS	1.230.062,71		1.230.062,71		1.230.062,71	
8411 IMPUT.SUBV.DEL RESTO DE ENTIDAD.	1.230.062,71		1.230.062,71		1.230.062,71	

GRUPO PATRIMONIAL	MOVIMIENTOS DEL MES		ACUMULADO DEL EJERCICIO		S A L D O A C T U A L	
	D E B E	H A B E R	D E B E	H A B E R	DEUDOR	ACREEDOR
S U M A S ***PASIVO***	244.112.417,96	296.434.217,16	578.312.564,31	1.194.958.429,89		616.645.865,58
1 FINANCIACION BASICA	177.128.235,97	179.475.740,27	177.977.403,83	553.058.497,41		375.081.093,58
10 PATRIMONIO				78.683.890,27		78.683.890,27
100 PATRIMONIO				78.683.890,27		78.683.890,27
12 RESULTADOS	169.241.204,48	169.209.895,24	170.090.372,34	451.369.968,00		281.279.595,66
120 RESULTADOS DE EJERC.ANTERIORES	31.309,24	169.209.895,24	880.477,10	282.160.072,76		281.279.595,66
129 RESULTADO DEL EJERCICIO	169.209.895,24		169.209.895,24	169.209.895,24		
13 SUBVENC.Y AJUSTES CAMBIO VALOR	2.345.065,49	4.723.879,03	2.345.065,49	11.920.707,14		9.575.641,65
130 SUBV.PARA FINANC.INMOB.NO FINAN.	1.115.002,78	3.513.648,69	1.115.002,78	10.690.644,43		9.575.641,65
131 SUBV.FINANC.ACTIVOS CORR.Y GTOS.	1.230.062,71	1.210.230,34	1.230.062,71	1.230.062,71		
14 PROVISIONES A LARGO PLAZO	5.541.966,00	5.541.966,00	5.541.966,00	11.083.932,00		5.541.966,00
142 PROVISION PARA RESPONSABILIDADES	5.541.966,00	5.541.966,00	5.541.966,00	11.083.932,00		5.541.966,00
2 ACTIVO NO CORRIENTE	560.176,69	4.208.561,48	560.176,69	57.779.032,30		57.218.855,61
28 AMORTIZ. ACUMULADA DEL INMOVIL.	109.181,39	3.752.191,09	109.181,39	56.871.666,61		56.762.485,22
280 AMORTIZ.ACUM.INMOVIL.INTANGIBLE		385.681,81		1.871.882,84		1.871.882,84
2800 AMORTIZ.ACUM.INVESTIGACION		120.852,14		1.171.457,04		1.171.457,04
2801 AMORTIZ.ACUM.INVER.EN DESARROLLO				2.904,00		2.904,00
2806 AMORTIZ.ACUM.APLIC.INFORMATICAS		125.486,54		440.370,78		440.370,78
2807 AMORTIZ.ACUM. ARREND. O CEDIDOS		8.139,27		11.164,84		11.164,84
2809 AMORTIZ.ACUM. OTRO INMOV.INTANG.		131.203,86		245.986,18		245.986,18
281 AMORTIZ.ACUM.INMOVILIZADO MATER.	109.181,39	3.283.766,33	109.181,39	54.126.229,26		54.017.047,87
2811 AMORTIZ.ACUM.CONSTRUCCIONES	15.494,56	2.317.285,73	15.494,56	45.642.355,29		45.626.860,73
2812 AMORTIZ.ACUM.INFRAESTRUCTURAS	65.448,28	421.009,85	65.448,28	2.096.731,57		2.031.283,29
2814 AMORTIZ.ACUM.MAQUIN.Y UTILLAJE	2.968,50	26.775,56	2.968,50	420.408,55		417.440,05
2815 AMORTIZ.ACUM.INSTALACIONES		165.099,62		681.301,80		681.301,80
2816 AMORTIZ.ACUM.MOBILIARIO	19.032,92	166.859,03	19.032,92	2.872.354,33		2.853.321,41
2817 AMORTIZ.EQUIPOS INFORMACION	6.237,13	95.267,92	6.237,13	1.281.481,65		1.275.244,52
2818 AMORTIZ.ACUM.ELEMENTOS TRANSPOR.		23.123,18		822.895,02		822.895,02
2819 AMORTIZ.ACUM.OTR.INMOV.MATERIAL		68.345,44		308.701,05		308.701,05
284 AMORTIZ.ACUM.PATRIM.PUBL.SUELO		82.742,95		873.554,51		873.554,51
2841 AMORTIZ.ACUM.CONSTRUCCIONES PMS		82.742,95		873.554,51		873.554,51
29 DETERIORO DE ACTIVOS NO CORRIEN.	450.995,30	456.370,39	450.995,30	907.365,69		456.370,39
294 DETERIORO PARTIC.L/P GRUPO,MULT.	450.995,30	456.370,39	450.995,30	907.365,69		456.370,39
2941 DETERIORO PART.L/P SOC.MERC.COOP	450.995,30	456.370,39	450.995,30	907.365,69		456.370,39
4 ACREEDORES Y DEUDORES	34.583.170,80	47.330.510,42	136.608.010,31	179.101.854,09		42.493.843,78
40 ACREEDORES PRESUPUESTARIOS	11.293.365,03	19.873.747,50	103.135.229,71	114.387.541,74		11.252.312,03
400 ACREED.OBLIG.RECON.EJERC.CORR.	11.293.365,03	19.876.946,62	92.823.191,55	104.038.676,69		11.215.485,14
4000 OPERACIONES DE GESTION EJ.CORR.	10.533.608,47	16.826.995,75	84.115.619,41	92.855.531,88		8.739.912,47
4001 OTRAS CUENTAS A PAGAR EJ.CORR.			18.030,37	18.030,37		
4003 OTRAS DEUDAS EJ.CORRIENTE	759.756,56	3.049.950,87	8.689.541,77	11.165.114,44		2.475.572,67
401 ACREED.OBLIGAC.RECON.EJERC.CERR.		3.199,12-	10.312.038,16	10.348.865,05		36.826,89
4010 OPERACIONES DE GESTION EJ.CERR.		3.199,12-	7.769.395,09	7.789.010,74		19.615,65
4013 OTRAS DEUDAS EJ.CERRADOS			2.542.643,07	2.559.854,31		17.211,24
41 ACREEDORES NO PRESUPUESTARIOS	1.451.389,72	6.252.786,10	3.374.536,82	12.738.528,40		9.363.991,58

GRUPO PATRIMONIAL	MOVIMIENTOS DEL MES		ACUMULADO DEL EJERCICIO		S A L D O A C T U A L	
	D E B E	H A B E R	D E B E	H A B E R	DEUDOR	ACREEDOR
410 ACREEDORES POR IVA SOPORTADO	90.457,89	135.321,37	454.327,23	677.943,95		223.616,72
411 ACREEDORES POR GASTOS DEVENGADOS	1.356.452,67	6.109.550,92	1.356.452,67	7.466.003,59		6.109.550,92
418 ACREEDORES POR DEVOLUC.INGRESOS	3.319,16	3.319,16	800.851,74	812.627,20		11.775,46
4180 OPERACIONES DE GESTION DEV.INGR.	3.319,16	3.319,16	800.851,74	812.627,20		11.775,46
419 OTROS ACREEDORES NO PRESUPUEST.	1.160,00	4.594,65	762.905,18	3.781.953,66		3.019.048,48
43 DEUDORES PRESUPUESTARIOS	2.910.665,81	139.252,62	2.910.665,81	2.910.665,81		
433 DERECHOS ANULADOS DE EJERC.CORR.	2.030.188,71	107.943,38	2.030.188,71	2.030.188,71		
4330 DCHOS. ANULADOS POR ANUL.LIQUID.	1.229.336,97	104.624,22	1.229.336,97	1.229.336,97		
43300 OPERAC.GESTION POR ANUL.LIQUID.	1.102.255,85	104.624,22	1.102.255,85	1.102.255,85		
43303 OTR.INVERS.FINANC. ANUL.LIQUID.	127.081,12		127.081,12	127.081,12		
4339 DCHOS. ANULADOS POR DEV.INGRESOS	800.851,74	3.319,16	800.851,74	800.851,74		
434 DCHOS. ANULADOS DE EJERC.CERRAD.	880.477,10	31.309,24	880.477,10	880.477,10		
4340 DCHOS. ANULAD.POR ANULAC.LIQUID.	880.477,10	31.309,24	880.477,10	880.477,10		
43400 OPERAC.GESTION POR ANUL.LIQUID.	594.606,74	31.309,24	594.606,74	594.606,74		
43403 OTR.INVERS.FINANC. ANUL.LIQUID.	285.870,36		285.870,36	285.870,36		
47 ADMINISTRACIONES PUBLICAS	244.286,89	967.310,91	8.504.114,62	10.284.241,50		1.780.126,88
475 HAC.PUBL.ACREEDOR POR DIV.CONC.	34,12	644.546,26	5.565.556,86	6.990.866,30		1.425.309,44
4750 HACIENDA PUBLICA, ACREEDOR IVA	1		827.165,10	827.165,10		
4751 HACIENDA PUBL.ACR.POR RETENCION.		644.424,81	4.736.917,86	6.092.259,58		1.355.341,72
4759 HACIENDA PUBL.ACR.POR OTR.CONC.	34,11	121,45	1.473,90	71.441,62		69.967,72
47591 HAC.PUBL.ACR.UDALKUTXA NO PRESUP	34,11	121,45	1.473,90	71.441,62		69.967,72
476 ORGANISM.PREV.SOCIAL ACREEDORES	244.252,77	160.480,14	1.566.880,06	1.726.836,90		159.956,84
4760 SEGURIDAD SOCIAL ACREEDORA	221.804,90	115.606,08	1.310.043,45	1.425.197,59		115.154,14
4769 OTR.ORG.PREV.SOCIAL ACREEDORES	22.447,87	44.874,06	256.836,61	301.639,31		44.802,70
477 HACIENDA PUBLIC. IVA REPERCUTIDO		162.284,51	1.371.677,70	1.566.538,30		194.860,60
4770 IVA REPERCUTIDO		162.284,51	1.371.677,70	1.566.538,30		194.860,60
49 DETERIORO DE VALOR DE CREDITOS	18.683.463,35	20.097.413,29	18.683.463,35	38.780.876,64		20.097.413,29
490 DETERIORO DE VALOR DE CREDITOS	18.683.463,35	20.097.413,29	18.683.463,35	38.780.876,64		20.097.413,29
4900 DETERIORO OPERAC.DE GESTION	18.683.463,35	20.097.413,29	18.683.463,35	38.780.876,64		20.097.413,29
5 CUENTAS FINANCIERAS	27.009.012,09	25.536.708,11	256.373.270,58	260.071.982,83		3.698.712,25
55 OTRAS CUENTAS FINANCIERAS	26.996.826,05	25.451.038,20	255.880.238,12	256.737.698,32		857.460,20
554 COBROS PENDIENTES DE APLICACION	14.190.605,73	12.644.817,88	153.997.156,48	154.854.616,68		857.460,20
556 MOVIMIENTOS INTERNOS TESORERIA	1.545.522,64	1.545.522,64	43.003.950,17	43.003.950,17		
557 FORMALIZACION	10.300.113,90	10.300.113,90	57.915.285,74	57.915.285,74		
559 OTRAS PARTIDAS PDNTES.APLICACION	960.583,78	960.583,78	963.845,73	963.845,73		
56 FIANZAS Y DEPOS.REC.Y CONST. C/P	12.186,04	85.669,91	493.032,46	3.334.284,51		2.841.252,05
560 FIANZAS RECIBIDAS A CORTO PLAZO	12.186,04	85.669,91	493.032,46	3.334.284,51		2.841.252,05
7 VENTAS E INGRESOS POR NATURALEZA	107.943,38	36.658.060,77	2.030.159,13	140.183.519,49		138.153.360,36
70 VENTAS E INGRESOS POR ACTIVOS		640,25		3.469,20		3.469,20
700 VENTAS DE MERCANCIAS		640,25		3.469,20		3.469,20
72 IMPUESTOS DIRECTOS	29.386,68	267.627,23	513.413,04	26.220.208,41		25.706.795,37
724 IMPUESTO S/BIENES INMUEBLES	20.210,72	32,26	124.056,29	17.032.578,34		16.908.522,05
725 IMPTO.S/VEHIC.TRACCION MECANICA	1.437,81	2.098,24	42.619,71	4.323.862,57		4.281.242,86
726 IMPTO.S/ EL INCREM.VALOR TERRENO	7.738,15	145.150,68	141.068,19	3.737.258,43		3.596.190,24
727 IMPTO. S/ ACTIVIDADES ECONOMICAS		120.346,05	205.668,85	1.126.509,07		920.840,22
73 IMPUESTOS INDIRECTOS	3.590,79	256.690,38	1.041.472,86	3.618.501,42		2.577.028,56

GRUPO PATRIMONIAL	MOVIMIENTOS DEL MES		ACUMULADO DEL EJERCICIO		S A L D O A C T U A L	
	D E B E	H A B E R	D E B E	H A B E R	DEUDOR	ACREEDOR
733 IMPTO. S/CONSTRUC.,INST. Y OBRAS	3.590,79	256.690,38	1.041.472,86	3.618.501,42		2.577.028,56
74 TASAS,PREC.PUBL., INGR.URBANIST.	71.905,26	3.295.465,18	438.356,20	15.349.253,80		14.910.897,60
740 TASAS PREST.SERV.O REALIZ.ACTIV.	246,40	2.815.211,68	12.237,91	10.601.790,77		10.589.552,86
741 P.PUB.PREST.SERV.O REALIZ.ACTIV.		152.385,30	6.876,62	338.694,11		331.817,49
742 TASAS POR UTIL.PRIV.APROV.ESPEC.	71.658,86	327.868,20	292.160,55	3.987.731,37		3.695.570,82
746 APROVECHAMIENTOS URBANISTICOS			127.081,12	421.037,55		293.956,43
7461 APROVECHAM.URBANISTICO ADMINIST.			127.081,12	421.037,55		293.956,43
75 TRANSFERENCIAS Y SUBVENCIONES		4.059.148,12	23.858,10	64.137.403,85		64.113.545,75
750 TRANSFERENCIAS		1.330.335,75		57.478.229,30		57.478.229,30
7501 TRANSF.DEL RESTO DE ENTIDADES		1.330.335,75		57.478.229,30		57.478.229,30
751 SUBV.PARA GASTOS NO FINANCIEROS		383.746,88	23.858,10	4.314.109,06		4.290.250,96
7511 SUBV.GTOS.NO FINANC.RESTO ENTID.		383.746,88	23.858,10	4.314.109,06		4.290.250,96
753 SUBVEN. FINANC.INMOV. NO FINANC.		1.115.002,78		1.115.002,78		1.115.002,78
7530 SUBVEN. FINANC.INMOV.POR AMORT.		1.115.002,78		1.115.002,78		1.115.002,78
75301 FINANC.INMOV.POR AMORT.REST.ENT.		1.115.002,78		1.115.002,78		1.115.002,78
754 SUBV.ACTIV.CORR.Y GASTOS EJERC.		1.230.062,71		1.230.062,71		1.230.062,71
7541 SUBV.ACTIV.CORR.-GTOS.RESTO ENT.		1.230.062,71		1.230.062,71		1.230.062,71
76 INGRESOS FINANCIEROS	60,79	138.371,47	2.579,49	585.974,99		583.395,50
760 INGR.PARTIC.EN PATRIMONIO NETO				4.800,19		4.800,19
769 OTROS INGRESOS FINANCIEROS	60,79	138.371,47	2.579,49	581.174,80		578.595,31
77 BENEFIC. DE ACTIV.E INGR.EXCEPC.	2.999,86	3.963.693,49	10.479,44	5.592.283,17		5.581.803,73
771 BENEFIC. PROC.INMOVIL.MATERIAL		3.733.983,88		3.733.983,88		3.733.983,88
775 REINTEGROS	2.927,86	8.237,34	6.860,87	232.454,23		225.593,36
776 INGRESOS POR ARRENDAMIENTOS		15.181,32	2.827,57	111.591,77		108.764,20
777 OTROS INGRESOS	72,00	203.091,83	791,00	1.511.054,17		1.510.263,17
778 INGRESOS EXCEPCIONALES		3.199,12		3.199,12		3.199,12
79 EXCESO,APL.PROV.Y PERD.DETERIORO	24.676,424,65		24.676,424,65			24.676.424,65
795 EXCESO DE PROVISIONES		5.541.966,00		5.541.966,00		5.541.966,00
7952 EXCESO DE PROVISION RESPONSABIL.		5.541.966,00		5.541.966,00		5.541.966,00
796 REVERS.DETERIORO PARTICIPACIONES		450.995,30		450.995,30		450.995,30
7961 REV,ETER.SOCIED.MERCANT. GRUPO		450.995,30		450.995,30		450.995,30
798 REVER.DET.CREDITOS Y OTR.INVERS.		18.683.463,35		18.683.463,35		18.683.463,35
7983 REV.DETER.CREDITOS A OTR.ENTID.		18.683.463,35		18.683.463,35		18.683.463,35
9 INGR.IMPUTADOS AL PATRIM. NETO	4.723.879,03	3.224.636,11	4.763.543,77	4.763.543,77		
94 INGRESOS POR SUBVENCIONES	4.723.879,03	3.224.636,11	4.763.543,77	4.763.543,77		
940 INGR.SUBV.INMOV.NO FIN.Y VENTAS	3.513.648,69	3.224.636,11	3.513.648,69	3.513.648,69		
9401 INGR.SUBV.DEL RESTO DE ENTIDAD.	3.513.648,69	3.224.636,11	3.513.648,69	3.513.648,69		
941 INGRES.SUBV.ACTIV.CORR.Y GASTOS	1.210.230,34		1.249.895,08	1.249.895,08		
9411 INGR.SUBV.DEL RESTO DE ENTIDAD.	1.210.230,34		1.249.895,08	1.249.895,08		

Cuenta Consolidada

Balance consolidado

Cuenta General del Ayuntamiento de Getxo 2023

Balance consolidado

Activo	2023	2022	Pasivo	2023	2022
A) Activo no corriente	346.116.168	340.351.030	A) Patrimonio neto	386.739.393	375.997.418
<i>I. Inmovilizado intangible</i>	16.923.189	17.232.530	<i>I. Patrimonio</i>	78.683.890	78.683.890
1. Investigación y desarrollo	12.524.302	12.639.310	<i>II. Patrimonio generado</i>	297.631.300	284.265.450
3. Aplicaciones informáticas	348.277	457.804	1. Resultados de ejercicios anteriores	281.279.596	124.099.797
4. Inversiones sobre activos en arrendamiento o cedidos	228.667	222.726	2. Resultado del ejercicio	9.697.660	160.165.653
5. Otro inmovilizado intangible	3.821.942	3.912.689	3. Diferencia de consolidación	6.654.045	
<i>II. Inmovilizado material</i>	299.281.904	293.216.822	<i>III. Ajustes por cambios de valor</i>	0	0
1. Terrenos	15.586.460	15.524.382	1. Inmovilizado no financiero	0	0
2. Construcciones	148.853.825	150.985.219	<i>IV. Subvenciones recibidas pendientes de imputación</i>	10.317.355	12.938.553
3. Infraestructuras	116.488.486	111.215.368	<i>Socios externos</i>	106.847	109.525
4. Bienes del Patrimonio Histórico	2.118.274	2.099.996	B) Pasivo no corriente	5.724.495	5.904.897
5. Otro inmovilizado material	10.984.639	10.111.520	<i>I. Provisiones a largo plazo</i>	5.541.966	5.541.966
6. Inmovilizado material en curso	5.250.220	3.280.338	<i>II. Deudas a largo plazo</i>	182.529	362.931
<i>IV. Patrimonio Público del Suelo</i>	29.760.838	29.753.983	2. Deudas con entidades de crédito	0	0
1. Terrenos	13.477.850	13.388.252	4. Otras deudas	182.529	362.931
2. Construcciones	16.282.988	16.365.731	C) Pasivo corriente	28.603.531	22.088.879
4. Otro patrimonio público del suelo	0	0	<i>II. Deudas a corto plazo</i>	5.752.073	5.637.141
<i>V. Inversiones financieras a l/p entidades grupo</i>	0	0	2. Deudas con entidades de crédito	0	0
1. Inversiones financieras en entidades derecho público	0	0	4. Otras deudas	5.752.073	5.637.141
2. Inversiones financieras en patrimonio de sociedades	0	0	<i>IV. Acreedores y otras cuentas a pagar a corto plazo</i>	22.851.457	16.451.738
4. Otras inversiones financieras	0	0	1. Acreedores por operaciones de gestión	16.206.292	9.994.833
<i>VI. Inversiones financieras a l/p</i>	150.237	147.694	2. Otras cuentas a pagar	4.218.728	4.015.419
1. Inversiones financieras en Patrimonio	121.274	121.274	3. Administraciones Públicas	2.426.437	2.441.487
4. Otras inversiones financieras	28.963	26.420			
B) Activo corriente	74.951.251	63.640.164			
<i>III. Deudores y otras cuentas a cobrar a c/p</i>	12.471.739	10.911.547			
1. Deudores por operaciones de gestión	11.384.782	9.831.273			
2. Otras cuentas a cobrar	340.875	330.040			
3. Administraciones Públicas	746.082	750.234			
<i>V. Inversiones financieras c/p</i>	359.876	540.794			
2. Créditos y valores representativos de deuda	359.876	540.794			
4. Otras inversiones financieras	0	0			
<i>VII. Efectivo y otros activos líquidos equivalentes</i>	62.119.635	52.187.823			
2. Tesorería	62.119.635	52.187.823			
Total activo	421.067.419	403.991.194	Total patrimonio neto y pasivo	421.067.419	403.991.194

Cuenta de resultado económico patrimonial consolidada

Cuenta General del Ayuntamiento de Getxo 2023
Cuenta del resultado económico patrimonial consolidada

	2023	2022
1. Ingresos tributarios y urbanísticos	45.795.357	47.930.214
a) Impuestos	28.283.824	29.840.571
b) Tasas	17.217.577	16.409.066
d) Ingresos urbanísticos	293.956	1.680.577
2. Transferencias y subvenciones recibidas	66.441.889	62.967.060
a) Del ejercicio	63.329.279	61.175.325
a.1) Subvenciones recibidas para financiar gastos del ejercicio	6.323.780	6.577.181
a.2) Transferencias	57.005.499	54.598.144
b) Imputación de subvenciones para el inmovilizado no financiero	1.882.547	1.791.735
c) Imputación de subvenciones para activos corrientes y otras	1.230.063	0
3. Ventas y prestaciones de servicios	4.966.585	4.666.624
a) Ventas	365.918	346.243
b) Prestación de servicios	4.414.824	4.208.051
c) Imputación de ingresos por activos construidos	185.843	
6. Otros ingresos de gestión ordinaria	1.647.753	968.096
7. Excesos de provisiones	5.541.966	5.741.966
A) Total ingresos de gestión ordinaria	124.393.551	122.273.960
8. Gastos de personal	-43.988.681	-42.084.001
a) Sueldos, salarios y asimilados	-34.479.877	-33.206.015
b) Cargas sociales	-9.508.804	-8.877.987
9. Transferencias y subvenciones concedidas	-7.548.469	-7.001.190
10. Aprovisionamientos	0	0
11. Otros gastos de gestión ordinaria	-53.250.183	-48.416.933
a) Suministros y servicios exteriores	-53.249.378	-48.416.368
b) Tributos	-805	-565
c) Otros	0	0
12. Amortización del inmovilizado	-6.145.774	-7.278.814
B) Total gastos de gestión ordinaria	-110.933.107	-104.780.938
I. Resultado (ahorro o desahorro de la gestión ordinaria) (A+B)	13.460.444	17.493.023
13. Deterioro de valor y rdos. por enajenación	2.506.458	172.275.001
a) Deterioro del valor	0	0
b) Bajas y enajenaciones	2.506.458	172.275.001
c) Imputación subvenciones inmovilizado no financiero	0	0
14. Otras partidas no ordinarias	-5.289.109	-4.701.199
a) Ingresos	252.857	840.767
b) Gastos	-5.541.966	-5.541.966
II. Resultado de las operaciones no financieras (I+13+14)	10.677.793	185.066.825
15. Ingresos financieros	586.073	173.927
a) De participaciones en instrumentos de patrimonio	4.800	2.597
a.2) En otras entidades	4.800	2.597
b) De valores representativos de deuda, créditos y otras inversiones financ.	581.273	170.176
b.2) Otros	581.273	170.176
16. Gastos financieros	-17.107	-11.365
b) Otros	-17.107	-11.365
20. Deterioro de valor, bajas y enajenaciones de activos y pasivos financieros	-1.549.099	-25.063.734
a) De entidades del grupo, multigrupo y asociadas	0	-21.748.826
b) Otros	-1.549.099	-3.314.908
III. Resultado de las operaciones financieras (15+16+20)	-980.133	-24.901.171
IV. Resultado (ahorro o desahorro) neto del ejercicio (II+III)	9.697.660	160.165.653

Balance de comprobación de sumas y saldos consolidado

Cuenta	Denominación	Ayuntamiento	Aula de Cultura	Getxo Kirolak	Residencia Municipal	Escuela de Música	Puerto Deportivo - El Abra	Fundación Punta Begoña	Suma	Asientos de consolidación		Total consolidado	Pérdidas y Ganancias	
										D	H		D	H
100	PATRIMONIO	-78.683.890,27					-240.400,00	-30.000,00	-78.954.290,27	270.400,00		-78.683.890,27		
101	PATRIMONIO RECIBIDO								0,00			0,00		
1010	Aportación patrimonial dineraria		-123.579,85	-9.616.030,79	-768.506,13	-830.535,57			-11.338.652,34	11.338.652,34		0,00		
1011	Aportación de bienes y derechos			-19.312.533,36	-6.616.173,90				-25.928.707,26	25.928.707,26		0,00		
103	Aportaciones pendientes de realizar							17.662,15	17.662,15		17.662,15	0,00		
112	RESERVA LEGAL						-48.080,00		-48.080,00	48.080,00		0,00		
113	RESERVA VOLUNTARIA						-82.514,65		-82.514,65	82.514,65		0,00		
119	DIF.POR AJUSTE CAPITAL EUROS						-4,84		-4,84	4,84		0,00		
120	RESULTADOS DE EJERC. ANTERIORES	-281.279.595,66	-1.103.341,21	-13.844.554,62	2.208.465,41	-10.429,62	-12.626,71		-294.042.082,41	12.896.809,62	134.322,87	-281.279.595,66		
121	Resultados negativos ej. Anteriores						54.228,56	25,00	54.253,56		54.253,56	0,00		
130	SUBV.PARA FINANC.IMMOB.NO FINAN.	-9.575.641,65	-35.993,56				-566.453,52	-228.827,84	-10.406.916,57	89.561,11		-10.317.355,46		
132	Aportación y Adscripciones Galerías y Fuerte Ayuntamiento							-4.583.650,64	-4.583.650,64	4.678.324,75	94.674,11	0,00		
136	AJUSTES VALORAC.IMMOB.NO FINANC.								0,00			0,00		
	Diferencia consolidación								0,00	949.018,55	7.603.063,15	-6.654.044,60		
142	PROVISIÓN PARA RESPONSABILIDADES	-5.541.966,00							-5.541.966,00			-5.541.966,00		
149	OTRAS PROVISIONES A LARGO PLAZO								0,00			0,00		
150	SOCIOS EXTERNOS								0,00	106.847,23		-106.847,23		
170	DEUDAS LARGO PLZ.CON ENT.CRÉDITO								0,00			0,00		
1700	Deudas l/p endida.crédito BBK								0,00			0,00		
1701	Deudas l/p endida.crédito BBV								0,00			0,00		
1702	Deudas l/p endida.crédito Bankia								0,00			0,00		
172	DEUDAS L/P TRANSF.SUBVENCIONES								0,00			0,00		
180	Fianzas recibidas a largo plazo						-3.649,25		-3.649,25			-3.649,25		
200	INVERSIÓN EN INVESTIGACIÓN	13.669.461,74		47.877,84					13.717.339,58			13.717.339,58		
201	INVERSION EN DESARROLLO	2.904,00		50.166,36					53.070,36			53.070,36		
206	Aplicaciones informáticas	745.634,03	10.955,54	84.190,78	4.237,71	10.017,92			855.035,98			855.035,98		
207	INVERS.S/ACTIVOS EN ARREND.CED.	95.473,00		144.359,05					239.832,05			239.832,05		
209	Otro inmovilizado material	4.064.513,01		6.034,75					4.070.547,76			4.070.547,76		
210	Terrenos y bienes naturales	15.586.460,31							15.586.460,31			15.586.460,31		
211	Contrucciones	143.325.503,96	883.470,31	50.685.153,70	13.990.963,49	1.190.701,78	13.373.768,24	5.052.659,82	228.502.221,30			228.502.221,30		
212	Infraestructuras	118.519.769,29							118.519.769,29			118.519.769,29		
213	Bienes del patrimonio histórico	2.118.274,06							2.118.274,06			2.118.274,06		
214	Maquinaria y utillaje	1.380.202,68		36.310,81	142.386,79	6.136,93			1.565.037,21			1.565.037,21		
2140	Maquinaria		401.585,72						401.585,72			401.585,72		
2141	Utillaje		550,25						550,25			550,25		
215	Instalaciones técnicas y otras	3.829.052,97	173.810,45	1.166.753,47	697.579,60		215.053,39		6.082.249,88			6.082.249,88		
216	Mobiliario	4.944.404,06	439.892,41	1.409.568,45	1.063.347,59	346.265,94	41.982,50		8.245.460,95			8.245.460,95		
217	Equipos procesos información	2.473.438,57	247.545,47	118.965,52	36.895,51	169.062,66	3.140,63		3.049.048,36			3.049.048,36		
218	Elementos de transporte	1.160.147,08		37.566,91			22.916,67		1.220.630,66			1.220.630,66		
219	Otro inmovilizado material	836.465,87		33.505,57		991.647,29			1.861.618,73			1.861.618,73		
2190	Otro inmovilizado material		45.000,00						45.000,00			45.000,00		
2191	Fondos bibliográficos		1.314.247,03						1.314.247,03			1.314.247,03		
230	ADAPTACIÓN DE TERRENOS Y BIENES NATURALES								0,00			0,00		
2300	Adaptación de terrenos y bienes naturales	69.227,70							69.227,70			69.227,70		
231	CONSTRUCCIONES EN CURSO								0,00			0,00		
2310	Construcciones en curso inmovilizado	1.812.374,80		1.296.964,85					3.109.339,65			3.109.339,65		
232	INFRAESTRUCTURAS EN CURSO	1.775.092,57		122.413,36					1.897.505,93			1.897.505,93		
233	BIENES DEL PATRIMONIO ARTÍSTICO EN CURSO	174.146,23							174.146,23			174.146,23		
238	OTRO INMOVILIZADO MATERIAL CURSO								0,00			0,00		
240	Terrenos PMS	13.477.849,81							13.477.849,81			13.477.849,81		
241	Contrucciones PMS	17.156.542,96							17.156.542,96			17.156.542,96		
249	Otros bienes-der.PMS								0,00			0,00		

Cuenta	Denominación	Ayuntamiento	Aula de Cultura	Getxo Kirolak	Residencia Municipal	Escuela de Música	Puerto Deportivo - El Abra	Fundación Punta Begoña	Suma	Asientos de consolidación		Total consolidado	Pérdidas y Ganancias	
										D	H		D	H
250	Participaciones l/p entidades grupo								0,00			0,00		
2500	En entidades de derecho público	42.414.156,49							42.414.156,49		42.414.156,49	0,00		
2501	En sociedades mercantiles	670.868,22							670.868,22		670.868,22	0,00		
2502	En otras entidades	5.685.869,37							5.685.869,37		5.685.869,37	0,00		
260	INVERS.FINANCIERAS L/P PATRIMONIO	121.274,26							121.274,26			121.274,26		
270	FIANZAS CONSTITUIDAS A LARGO PLAZO						180,30		180,30			180,30		
280	AMORTIZ.ACUM.INMOVIL.INTANGIBLE								0,00			0,00		
2800	Amortiz.acum.investigación	-1.171.457,04		-21.580,32					-1.193.037,36			-1.193.037,36		
2801	Amortiz.acum.inver.en desarrollo	-2.904,00		-50.166,36					-53.070,36			-53.070,36		
2806	Amortiz.acum.aplic.informáticas	-440.370,78	-10.955,54	-41.177,24	-4.237,71	-10.017,92			-506.759,19			-506.759,19		
2807	Amortiz.acum.arrend.o cedidos	-11.164,84							-11.164,84			-11.164,84		
2809	Amortiz.acum.otro inmov.intang.	-245.986,18		-2.619,09					-248.605,27			-248.605,27		
281	AMORTIZ. ACUM.INMOVILIZADO MATERIAL								-12.882.077,77			-12.882.077,77		
2811	Amortiz.acum.construcciones	-45.626.860,73	-258.491,93	-10.312.184,64	-10.053.290,62	-556.560,09		-240.181,50	-67.047.569,51			-67.047.569,51		
2812	Amortiz.acum.infraestructuras	-2.031.283,29							-2.031.283,29			-2.031.283,29		
2814	Amortiz.acum.maquin.y utilaje	-417.440,05	-401.745,11	-16.406,96	-100.923,16	-5.897,68			-942.412,96			-942.412,96		
2815	Amortiz.acum.instalaciones	-681.301,80	-5.325,37	-526.727,14	-131.503,74				-1.344.858,05			-1.344.858,05		
2816	Amortiz.acum.mobiliario	-2.853.321,41	-277.456,59	-1.013.017,12	-967.433,98	-308.385,30			-5.419.614,40			-5.419.614,40		
2817	Amortiz.acum.equipos información	-1.275.244,52	-169.457,59	-96.522,18	-22.851,99	-157.190,28			-1.721.266,56			-1.721.266,56		
2818	Amortiz.acum.elementos transpor.	-822.895,02		-13.910,52					-836.805,54			-836.805,54		
2819	Amortiz.acum.otro inmov.material	-308.701,05	-1.046.279,03	-12.463,03		-887.138,08			-2.254.581,19			-2.254.581,19		
284	AMORTIZ. ACUM.PMS								0,00			0,00		
2841	Amortiz.acum.construcciones PMS	-873.554,51							-873.554,51			-873.554,51		
2849	Amortiz.acum.otr.bienes PMS								0,00			0,00		
294	DETERIORO PARTIC.L/P GRUPO, MULT.								0,00			0,00		
2941	Deterioro partic.l/p grupo, mult.	-456.370,39							-456.370,39	456.370,39		0,00		
400	ACREED.OBLIG.RECON.EJERC.CORR.								0,00			0,00		
4000	Operaciones de gestión ej.corr.	-8.739.912,47	-595.215,79	-943.761,05	-166.001,06	-87.649,03	-10.787,76	-704,46	-10.544.031,62	478.681,26		-10.065.350,36		
4001	Otras cuentas a pagar ej.corr.								-117.954,01			-117.954,01		
4003	Otras deudas ej.corriente	-2.475.572,67	-35.807,98	-193.608,94	-2.256,65	-5.951,39			-2.713.197,63			-2.713.197,63		
401	OPERACIONES DE GESTIÓN EJ.CERR.								0,00			0,00		
4010	Operaciones de gestión ej.cerr.	-19.615,65							-19.615,65			-19.615,65		
4013	Otras deudas ej.cerrados	-17.211,24							-17.211,24			-17.211,24		
410	ACREEDORES POR IVA SOPORTADO	-223.616,72							-223.616,72			-223.616,72		
411	ACREEDORES POR GASTOS DEVENGADOS	-6.109.550,92							-6.109.550,92			-6.109.550,92		
418	ACREEDORES POR DEVOLUC.INGRESOS								0,00			0,00		
4180	Acreeedores de gestión dev.ingr.	-11.775,46							-11.775,46			-11.775,46		
419	OTROS ACREEDORES NO PRESUPUESTARIOS	-3.019.048,48	-347.026,96	-144.322,38	-175.951,29	-293.911,75			-3.980.260,86	960.583,78		-3.019.677,08		
430	DEUDORES POR DERECHOS RECONOCIDOS. EJERCICIO CORRIENTE								0,00			0,00		
4300	Operac.de gestión ejer.corr.	11.734.249,51	179.882,60	392.622,72	382.089,42	5.951,39	14.489,80	52,20	12.709.337,64	478.681,26		12.230.656,38		
4303	Otras invers.financ.ejer.corr.	121.029,64							121.029,64			121.029,64		
431	DEUDORES POR DERECHOS RECONOCIDOS. EJERCICIOS CERRADOS								0,00			0,00		
4310	Operc.de gestión ejer.cerr.	19.425.685,67	2.550,00	75.772,70	434.307,59	1.611,00			19.939.926,96			19.939.926,96		
4313	Otras invers.financ.ejerc.cerr.	186.026,29							186.026,29			186.026,29		
436	CLIENTES DE DUDOSO COBRO								0,00			0,00		
440	DEUDORES POR IVA REPERCUTIDO	317.730,15		1.830,37					319.560,52			319.560,52		
449	OTROS DEUDORES NO PRESUPUESTARIOS	962.923,29							962.923,29	960.583,78		2.339,51		
470	HAC.PÚBLICA DEUDOR POR IVA							3.447,26	3.447,26			3.447,26		
47009	Haci.Pública deudor por otros conceptos								0,00			0,00		
472	HAC.PÚBLICA IVA SOPORTADO								0,00			0,00		
4720	IVA soportado	713.029,50							713.029,50			713.029,50		
474	actuos imptos diferido						28.782,63		28.782,63			28.782,63		

Cuenta	Denominación	Ayuntamiento	Aula de Cultura	Getxo Kirolak	Residencia Municipal	Escuela de Música	Puerto Deportivo - El Abra	Fundación Punta Begoña	Suma	Asientos de consolidación		Total consolidado	Pérdidas y Ganancias	
										D	H		D	H
475	HAC.PUBL.ACREEDOR POR DIV.CONC.						-14.153,16		-14.153,16			-14.153,16		
4750	Hacienda Pública, acreedor por IVA								0,00			0,00		
4751	Hacienda Públ.acre.por retención	-1.355.341,72	-172.183,29	-91.070,07	-180.740,36	-106.385,85		-9.707,77	-1.915.429,06			-1.915.429,06		
4752	HP Acreed x IS								0,00			0,00		
4759	Hacienda Públ.acr.por otr.conc.	-69.967,72							-69.967,72			-69.967,72		
47591	Hac.Públ.acr.Udalkutxa no presup.								0,00			0,00		
47592	Hac.Públ.acr.Udalkutxa residual								0,00			0,00		
476	ORGANISM.PRE.SOCIAL ACREEDORES								0,00			0,00		
4760	Seguridad Social acreedora	-115.154,14	-18.366,52	-8.871,26	-21.601,78	-11.090,45	-1.730,76	-1.957,78	-178.772,69			-178.772,69		
4769	Otr.org.prev.social acreedores	-44.802,70	-4.336,38	-3.913,71		-18,00			-53.070,79			-53.070,79		
477	HACIENDA PÚBLICA IVA REPERCUTIDO								0,00			0,00		
4770	IVA repercutido	-194.860,60		-182,70					-195.043,30			-195.043,30		
47	Otras Administraciones							32.284,36	32.284,36	2.679,36		29.605,00		
4790001	pasivos x dif temp impots						-178.880,05		-178.880,05			-178.880,05		
490	DETERIORO DE VALOR DE CRÉDITOS								0,00			0,00		
4900	Deterioro operac.de gestión	-20.097.413,29	-2.550,00	-75.772,70	-597.097,01	-1.611,00	-11.357,03		-20.785.801,03			-20.785.801,03		
520	DEUDAS A C/P CON ENTIDADES DE CREDITO								0,00			0,00		
5200	Deudas a c/p con entid.cred.BBK								0,00			0,00		
5201	Deudas a c/p con entid.cred.BBV								0,00			0,00		
5202	Deudas a c/p con entid.cred.Bankia								0,00			0,00		
522	Deudas a cp transformables en subvenciones							-223.720,69	-223.720,69	211.737,59	5.219,53	-17.202,63		
540	Inversiones financieras								0,00			0,00		
542	CRÉDITOS A CORTO PLAZO								0,00			0,00		
5429	Otros créditos a c/p								0,00			0,00		
544	CREDITOS CONCEDIDOS A C/P AL PERSONAL	33.494,78	2.719,85		9.143,15	7.462,68			52.820,46			52.820,46		
548	IMPOSICIONES A CORTO PLAZO								0,00			0,00		
554	COBROS PENDIENTES DE APLICACIÓN	-857.460,20					103,05		-857.357,15			-857.357,15		
558	PROVISIONES DE FONDOS PGJ Y ACF								0,00			0,00		
5581	Provisiones de ACF pdtes.justif.	4.758,10	2.958,52	743,97	6.616,74	3.794,88			18.872,21			18.872,21		
560	FIANZAS RECIBIDAS A CORTO PLAZO	-2.841.252,05	-41.576,11	-118.433,61	-3.200,13				-3.004.461,90			-3.004.461,90		
565	FIANZAS CONSTITUIDAS A CORTO PLAZO								0,00			0,00		
570	CAJA OPERATIVA	70.068,15	893,01	5.390,29			289,05		76.640,50			76.640,50		
571	BANCOS E INST.CRÉDITO OPERATIVAS	56.000.539,91	1.030.778,90	713.549,13	555.084,58	389.312,69	289.879,43	330.442,60	59.309.587,24			59.309.587,24		
573	BANCOS E INST.CREDIT.RESTRINGID.	2.237.432,83		390.027,24		105.947,51			2.733.407,58			2.733.407,58		
602	Compras							12.539,74	12.539,74			12.539,74	12.539,74	
607	Trabajos realiza.por otra entidad								0,00			0,00	0,00	
621	ARRENDAMIENTOS Y CANONES	394.433,95	348.988,28	282.263,29	11.502,46		116.714,84		1.153.902,82			1.153.902,82	1.153.902,82	
622	REPARACION Y CONSERVACION	3.721.879,04	574.615,37	275.451,14	38.788,54	97.700,14	13.581,09	125.868,30	4.847.883,62			4.847.883,62	4.847.883,62	
623	SERVICIOS PROFESIONALES INDEPENDIENTES	12.728,22					17.652,71	218.075,60	248.456,53			248.456,53	248.456,53	
624	TRANSPORTES					4.683,80			4.683,80			4.683,80	4.683,80	
625	PRIMAS DE SEGUROS	299.663,19	715,93	1.752,48		688,98	3.746,34	598,89	307.165,81			307.165,81	307.165,81	
626	Servicios bancarios y similares						125,40	459,33	584,73			584,73	584,73	
627	PUBLICIDAD, PROPAGANDA Y RELACIONES PÚBLICAS	578.199,32	242.756,94	103.697,80	146,90	9.206,68	67.100,00	6.075,79	1.007.183,43			1.007.183,43	1.007.183,43	
628	SUMINISTROS						4.961,95	809,19	5.771,14			5.771,14	5.771,14	
6280	Energía eléctrica	2.019.242,65	33.476,72	5.304,69	78.147,47	14.295,37			2.150.466,90			2.150.466,90	2.150.466,90	
6281	Agua	3.676.361,97		187.373,46		2.401,53			3.866.136,96			3.866.136,96	3.866.136,96	
6282	Gas	63.912,61			31.212,99				95.125,60			95.125,60	95.125,60	
6283	Combustibles y carburantes	99.096,84	1.573,99	5.221,55		7.254,55			113.146,93			113.146,93	113.146,93	
6289	Otros suministros	763.039,61	11.212,47	2.205.728,17	242.194,52	150,85			3.222.325,62			3.222.325,62	3.222.325,62	
629	COMUNICACIONES Y OTROS SERVICIOS						25.268,41	29.440,52	54.708,93			54.708,93	54.708,93	
6290	Comunicaciones	590.288,43	29.357,82	8.372,29	1.513,08	795,56			630.327,18			630.327,18	630.327,18	
6291	Material de oficina	79.401,19	23.904,76	8.638,33	11.748,40	10.532,62			134.225,30			134.225,30	134.225,30	

Cuenta	Denominación	Ayuntamiento	Aula de Cultura	Getxo Kirolak	Residencia Municipal	Escuela de Música	Puerto Deportivo - El Abra	Fundación Punta Begoa	Suma	Asientos de consolidación		Total consolidado	Pérdidas y Ganancias	
										D	H		D	H
6292	Limpieza viaria	6.562.742,08							6.562.742,08			6.562.742,08	6.562.742,08	
6293	Limpieza de edificios	1.904.146,62	218.466,23	956.772,24	560.862,66				3.640.247,75			3.640.247,75	3.640.247,75	
6294	Recogida y tratam.de residuos	4.953.608,01							4.953.608,01			4.953.608,01	4.953.608,01	
6295	Servicios sociales y promoción soc.	3.378.645,46							3.378.645,46			3.378.645,46	3.378.645,46	
6296	Servicio de recaudación	340.000,07							340.000,07			340.000,07	340.000,07	
6297	Servicios ambientales	3.495.949,68				7.679,87			3.503.629,55			3.503.629,55	3.503.629,55	
6299	Otros servicios	7.588.597,23	2.370.525,88	2.666.796,95	259.799,38	67.585,30			12.953.304,74			12.953.304,74	12.953.304,74	
631	TRIBUTOS	1.476,70		1.871,52			63.324,78	-3.302,26	63.370,74			63.370,74	63.370,74	
640	SUELDOS Y SALARIOS	23.774.863,08	3.129.079,55	1.627.942,52	3.686.549,81	1.977.232,94	77.718,94	63.788,83	34.337.175,67			34.337.175,67	34.337.175,67	
641	INDEMNIZACIONES	120.497,86	6.194,21	9.869,54	2.335,72	3.803,57			142.700,90			142.700,90	142.700,90	
642	COTIZACIONES SOCIALES A CARGO DEL EMPLEADOR	5.761.204,57	757.358,77	435.884,56	812.176,30	550.750,35	17.289,60	20.013,97	8.354.678,12			8.354.678,12	8.354.678,12	
643	APORTACIONES A SISTEMAS COMPLEMENTARIOS DE PENSIONES	294.838,48	31.565,40	30.068,83	41.639,94	35.997,64			434.110,29			434.110,29	434.110,29	
644	OTROS GASTOS SOCIALES	469.318,27	51.299,11	73.347,92	62.159,73	60.125,10	1.882,72	1.882,72	720.015,57			720.015,57	720.015,57	
650	TRANSFERENCIAS								0,00			0,00	0,00	
6500	Transf.a la entid.o entid.prop.	21.570.343,74							21.570.343,74	21.570.343,74		0,00	0,00	
6501	Transf.al resto de entidades	344.248,72							344.248,72			344.248,72	344.248,72	
651	SUBVENCIONES								0,00			0,00	0,00	
6511	Subvenc.al resto de entidades	4.782.676,39	764.561,80	1.612.798,38		44.183,55			7.204.220,12			7.204.220,12	7.204.220,12	
662	INTERESES DE DEUDAS								0,00			0,00	0,00	
6625	Intereses de deudas c/ entid.crédito								0,00			0,00	0,00	
6626	Intereses de otras deudas				29,28				29,28			29,28	29,28	
669	OTROS GASTOS FINANCIEROS	23.306,38	527,26				420,72		24.254,36			24.254,36	24.254,36	
667	PÉRDIDAS DE CREDITOS INCOBRABLES								0,00			0,00	0,00	
6671	Incobrables con otras entidades								0,00			0,00	0,00	
670	PERDIDAS PROCEDENTES DEL INMOVILIZADO INTANGIBLE	4.017,54							4.017,54			4.017,54	4.017,54	
671	PERDIDAS PROC.INMOVILIZADO MATRIAL	1.216.090,55	7.417,55						1.223.508,10			1.223.508,10	1.223.508,10	
672	PERDIDAS ROCEDENTES DE LAS INVERSIONES INMOBILIARIAS								0,00			0,00	0,00	
676	OTRAS PÉRDIDAS GESTIÓN ORDINARIA								0,00			0,00	0,00	
678	GASTOS EXCEPCIONALES	5.541.966,00							5.541.966,00			5.541.966,00	5.541.966,00	
680	AMORTIZ.INMOVIL.INTANGIBLE								0,00			0,00	0,00	
6800	Amortiz.inversión investigación	120.852,14		8.261,41					129.113,55			129.113,55	129.113,55	
6801	Amortiz.inversión en desarrollo			0,37					0,37			0,37	0,37	
6806	Amortiz.de aplic.informáticas	125.486,54	292,30	13.538,61					139.317,45			139.317,45	139.317,45	
6807	Amortiz.activ.en reg.arrendamiento	8.139,27							8.139,27			8.139,27	8.139,27	
6809	Amortiz.de otr.inmov.intangible	131.203,86		683,09					131.886,95			131.886,95	131.886,95	
681	AMORT. DE CONSTRUCCIONES							94.674,11	94.674,11			94.674,11	94.674,11	
6811	Amortiz.de construcciones	2.317.285,73	17.851,73	863.802,81	257.998,73	23.814,07	778.200,00		4.258.953,07			4.258.953,07	4.258.953,07	
6812	Amortiz.de infraestructuras	421.009,85		18.616,04					439.625,89			439.625,89	439.625,89	
6814	Amortiz.de maqui.y utillaje	26.775,56	117,85	3.730,75	8.602,54	239,26			39.465,96			39.465,96	39.465,96	
6815	Amortiz.de instalaciones	165.099,62	5.325,37	37.329,56	40.885,17				248.639,72			248.639,72	248.639,72	
6816	Amortiz.de mobiliario	166.859,03	15.914,35	44.975,53	13.712,03	8.278,99			249.739,93			249.739,93	249.739,93	
6817	Amortiz.de equ.proc.información	95.267,92	29.416,55	7.313,44	2.808,70	8.341,81			143.148,42			143.148,42	143.148,42	
6818	Amortiz.de elementos de transp.	23.123,18		4.695,83					27.819,01			27.819,01	27.819,01	
6819	Amortiz.de otr.inmovil.material	68.345,44	49.191,56	2.228,89		35.710,25			155.476,14			155.476,14	155.476,14	
684	Amortiz de PMS								0,00			0,00	0,00	
6840	Amortización de terrenos del PMS								0,00			0,00	0,00	
6841	Amortiz.de construcción del PMS	79.774,45							79.774,45			79.774,45	79.774,45	
6849	Amortiz.de otros bienes del PMS								0,00			0,00	0,00	
691	DETERIORO DEL INMOVILZ.MATERIAL								0,00			0,00	0,00	
6911	Deterioro de construcciones								0,00			0,00	0,00	
6914	Deterioro maqui.y utillaje								0,00			0,00	0,00	
6916	Deterioro de mobiliario								0,00			0,00	0,00	

Cuenta	Denominación	Ayuntamiento	Aula de Cultura	Getxo Kirolak	Residencia Municipal	Escuela de Música	Puerto Deportivo - El Abra	Fundación Punta Begoña	Suma	Asientos de consolidación		Total consolidado	Pérdidas y Ganancias	
										D	H		D	H
6917	Deterioro equip.proc.información								0,00			0,00	0,00	
6919	Deterioro otro inmov.material								0,00			0,00	0,00	
693	DETERIORO DEL PMS								0,00			0,00	0,00	
6931	Deterioro construc.PMS								0,00			0,00	0,00	
6939	Deterioro otr.bien.PMS								0,00			0,00	0,00	
696	DETERIORO DE PARTICIPACIONES								0,00			0,00	0,00	
6960	Deterioro entidades dr.publ.grupo								0,00			0,00	0,00	
6961	Deterioro socied.mercant.grupo	456.370,39							456.370,39			456.370,39	456.370,39	
6962	Deterioro otras entidades grupo								0,00			0,00	0,00	
697	DETERIORO VALORES DE DEUDA								0,00			0,00	0,00	
6971	Deterioro de deuda otr.entidades				597.097,01				597.097,01			597.097,01	597.097,01	
698	DETERIORO CRÉDITOS Y OTR.INVERS.								0,00			0,00	0,00	
6983	Deterioro créditos a otra.entid.	20.097.413,29	2.550,00	75.772,70		1.611,00			20.177.346,99			20.177.346,99	20.177.346,99	
699	Resultados atribuidos socios externos								0,00			0,00	0,00	
700	VENTA DE MERCANCIAS	-3.469,20							-365.917,57			-365.917,57		-365.917,57
705	Prestaciones de servicios								-65.814,55	-18.001,44		-83.815,99		-83.815,99
731	Trabajos realizados para el inmovilizado material									-185.843,30		-185.843,30		-185.843,30
724	IMPUESTO S/BIENES INMUEBLES	-16.908.522,05							-16.908.522,05			-16.908.522,05		-16.908.522,05
725	IMPTO.S/VEHI.TRACCIÓN MECÁNICA	-4.281.242,86							-4.281.242,86			-4.281.242,86		-4.281.242,86
726	IMPTO.S/INCREM.VALOR TERRENO	-3.596.190,24							-3.596.190,24			-3.596.190,24		-3.596.190,24
727	IMPTO.S/ACTIVIDADES ECONOMÍAS	-920.840,22							-920.840,22			-920.840,22		-920.840,22
733	IMPTO.S/CONSTRUC.INST. Y OBRAS	-2.577.028,56							-2.577.028,56			-2.577.028,56		-2.577.028,56
740	TASAS PREST.SERV.O REALIZ.ACTIV.	-10.589.552,86		-2.795.697,69					-13.385.250,55			-13.385.250,55		-13.385.250,55
741	P.PUB.PREST.SERV.O REALIZ.ACTIV.	-331.817,49	-488.616,29		-2.935.407,72	-575.166,58			-4.331.008,08			-4.331.008,08		-4.331.008,08
742	TASAS POR UTIL.PRIV.APROV.ESPEC.	-3.695.570,82		-136.755,62					-3.832.326,44			-3.832.326,44		-3.832.326,44
745	Ingresos por actuaciones urban.								0,00			0,00		0,00
7451	Cuotas de urbanización								0,00			0,00		0,00
746	APROVECHAMIENTOS URBANÍSTICOS								0,00			0,00		0,00
7461	Aprovecham.urbanístico administ.	-293.956,43							-293.956,43			-293.956,43		-293.956,43
750	TRANSFERENCIAS								0,00			0,00		0,00
7500	Transf.de la entidad o ent.prop.		-7.376.419,23	-8.506.106,97	-3.089.088,60	-1.666.803,61		-212.008,87	-20.850.427,28	21.323.157,15		472.729,87		472.729,87
7501	Transf.del resto de entidades	-57.478.229,30		1.148,83					-57.477.080,47			-57.477.080,47		-57.477.080,47
751	SUBV.PARA GASTOS NO FINANCIEROS								0,00			0,00		0,00
7510	Subv.gtos.no financ.entid.prop.		-83.388,95	-389.340,92					-472.729,87			-472.729,87		-472.729,87
7511	Subv.gtos.no financ.resto entid.	-4.290.250,96	-825.530,42			-676.020,38		-60.397,01	-5.852.198,77			-5.852.198,77		-5.852.198,77
753	SUBVEN.FINANC.INMOV.NO FINANC.								0,00			0,00		0,00
7530	Subven.financ.inmov.por amort.	-1.115.002,78	-15.872,68						-1.977.221,57	94.674,11		-1.882.547,46		-1.882.547,46
75301	Financ.inmov.por amort.rest.ent.								0,00			0,00		0,00
754	SUBV.ACTIV.CORR.Y GTOS. EJERC.								0,00			0,00		0,00
7541	Subv.activ.corr.-gtos.resto ent.	-1.230.062,71							-1.230.062,71			-1.230.062,71		-1.230.062,71
760	Ingresos financieros	-4.800,19							-4.800,19			-4.800,19		-4.800,19
769	OTROS INGRESOS FINANCIEROS	-578.595,31		-7.176,96					-585.772,27			-585.772,27		-585.772,27
770	BENEFIC. PROC.INMOVIL.INTANGIBLE								0,00			0,00		0,00
771	BENEFIC.PROC.INMOVIL.MATERIAL	-3.733.983,88							-3.733.983,88			-3.733.983,88		-3.733.983,88
773	BENEFIC. DEL PATRIM.PUBL.SUELO								0,00			0,00		0,00
775	REINTEGROS	-225.593,36	-1.654,07	-19.525,32	-2.885,03				-249.657,78			-249.657,78		-249.657,78
776	INGRESOS POR ARRENDAMIENTOS	-108.764,20							-117.647,77			-117.647,77		-117.647,77
777	OTROS INGRESOS	-1.510.263,17	-17.377,36	-1.541,82			-923,00		-1.530.105,35			-1.530.105,35		-1.530.105,35
778	INGRESOS EXCEPCIONALES	-3.199,12							-3.199,12			-3.199,12		-3.199,12
781	Trabajos realizados para el inmovilizado material								0,00			0,00		0,00
791	REVERS.DETER. INMOVILIZ.MATERIAL								0,00			0,00		0,00
7917	Rev.Deter.equip.proc.información								0,00			0,00		0,00

Cuenta	Denominación	Ayuntamiento	Aula de Cultura	Getxo Kirolak	Residencia Municipal	Escuela de Música	Puerto Deportivo - El Abra	Fundación Punta Begoña	Suma	Asientos de consolidación		Total consolidado	Pérdidas y Ganancias	
										D	H		D	H
795	EXCESO DE PROVISIONES								0,00			0,00		0,00
7952	Exceso de provisión responsabil.	-5.541.966,00							-5.541.966,00			-5.541.966,00		-5.541.966,00
796	REVERS.DETERIORO PARTICIPACIONES								0,00			0,00		0,00
7961	Dev.deter.socied.marcant.grupo	-450.995,30							-450.995,30	5.375,09		-456.370,39		-456.370,39
7962	Reves.deter.otr.entidades grupo								0,00			0,00		0,00
797	REVERS.DETER.VAORES DE RENTA								0,00			0,00		0,00
7971	Revers.deter.deuda otr.entidades				-461.557,95				-461.557,95			-461.557,95		-461.557,95
798	REVER.DET.CRÉDITOS Y OTR.INVERS.								0,00			0,00		0,00
7983	Rev.deter.créditos a otr.entid.	-18.683.463,35	-2.550,00	-76.162,70		-1.611,00			-18.763.787,05			-18.763.787,05		-18.763.787,05
799	RESULTADOS ATRIBUIDOS A SOCIOS EXTERNOS								0,00	2.677,48		-2.677,48		-2.677,48
820	AJUSTES NEG.POR DISM.VALOR RAZ.								0,00			0,00		
670	AJUSTES POS.POR DISM.VALOR RAZ.								0,00			0,00		
TOTAL		0,00	0,00	0,00	0,00	0,00	0,00	0,00	0,00	79.807.277,40	79.807.277,40	0,00	138.957.696,79	-148.655.356,93