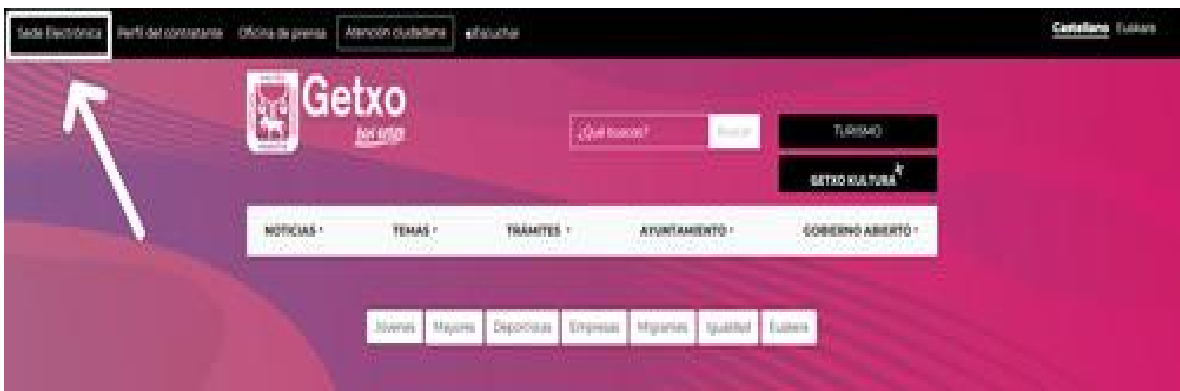


NOLA ERREGISTRATU LANKIDETZAKO DIRU-LAGUNTZA ESKAERA ADMINISTRAZIO ELEKTRONIKO BULEGOAREN BITARTEZ

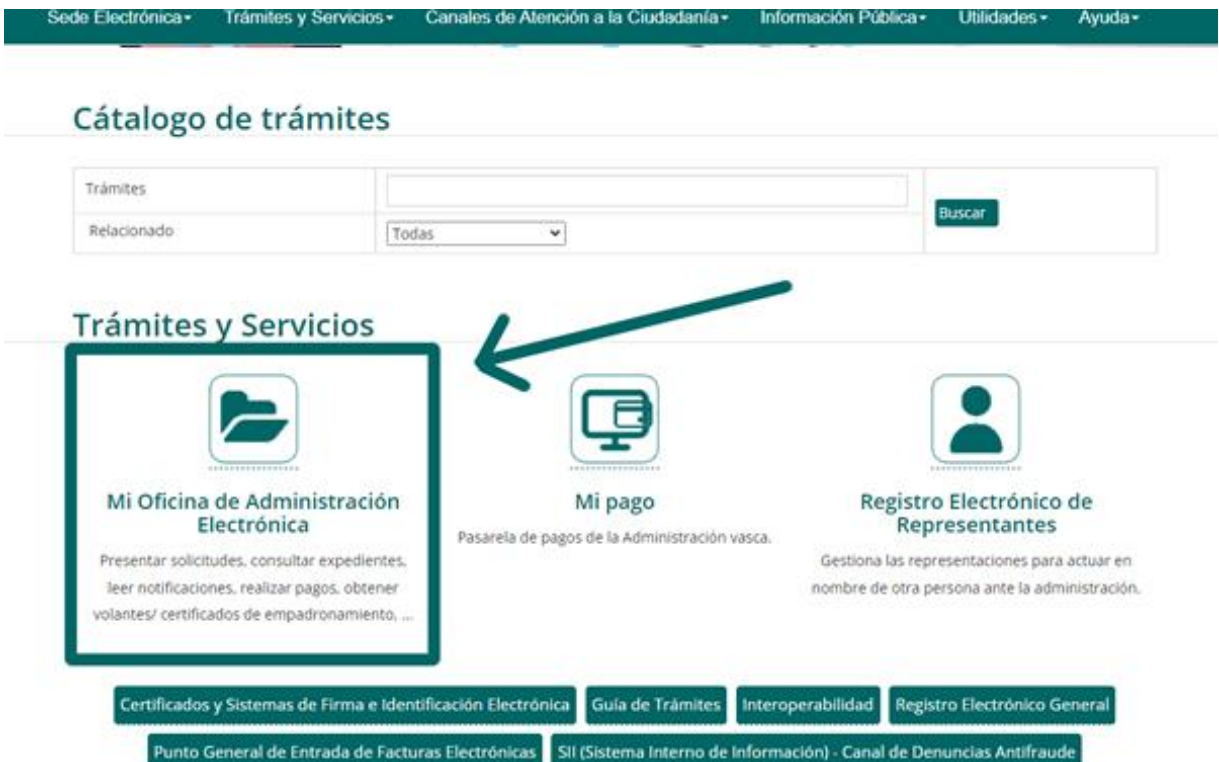
2021ko Garapenerako Lankidetzarako Diru-Laguntzen Deialdira eskaera aurkeztu ahal izateko modu bakarra elektronikoa izango da.

Gida honen xedea da izapide hori ahalik eta gehien erraztea.

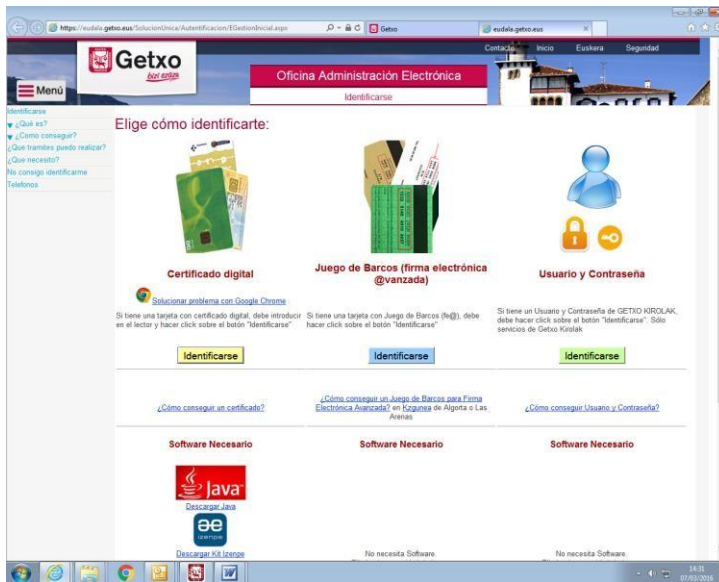
Lehenik eta behin, www.getxo.eus eta goiko ezkerreko ertzean sartu behar da. EGOITZA ELEKTRONIKOAn klik egin



EGOITZA ELEKTRONIKOAREN barruan gaudenean,
NIRE ADMINISTRAZIO ELEKTRONIKOKO BULEGOA



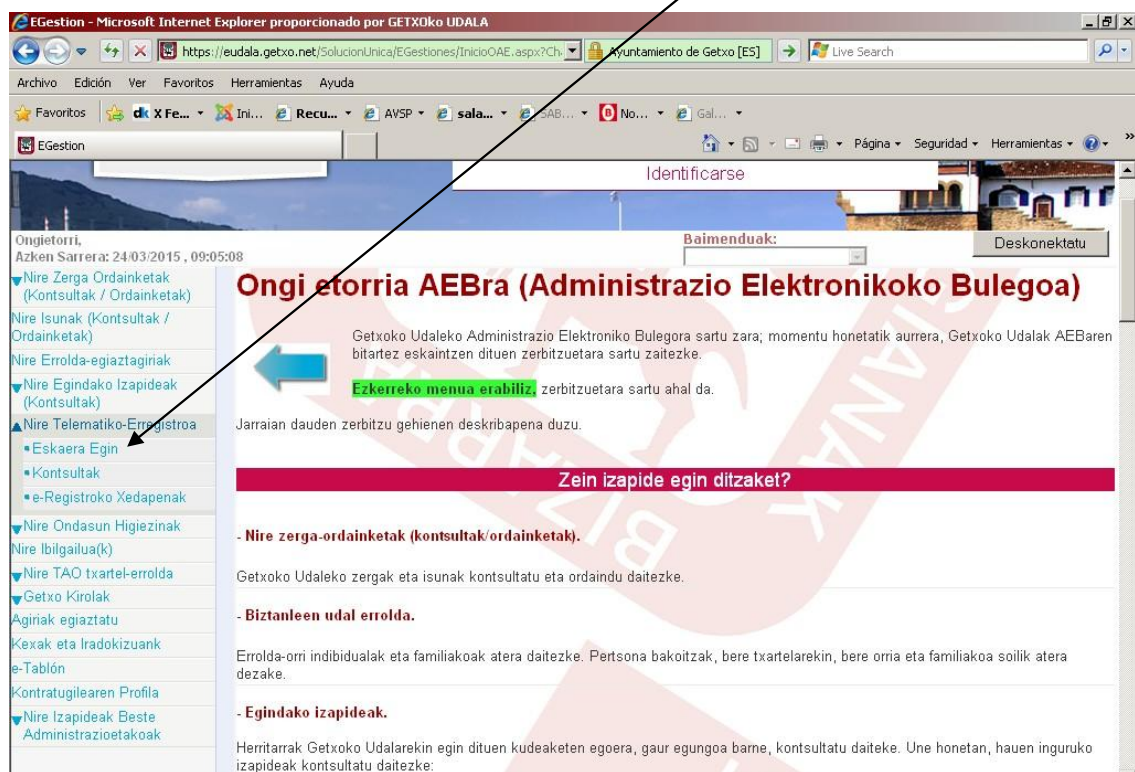
Behin Administrazio Elektronikoko Bulegora sartuta pantaila horrekin topatuko gara, bertan zehazten da zeintzuk izan behar diren jarraitu behar ditugun pausak ziurtagiri elektronikoa lortu ahal izateko, eta horretarako beharrezkoa den softwarea instalatzeko estekak.



Aplikatioan sartzeko gomendatzen da **Itsasontzi-jokoa** sarbidea erabiltzea ez delako behar txartel irakurgailurik; horretarako **Izenpe**-ren txartela erabili daiteke.

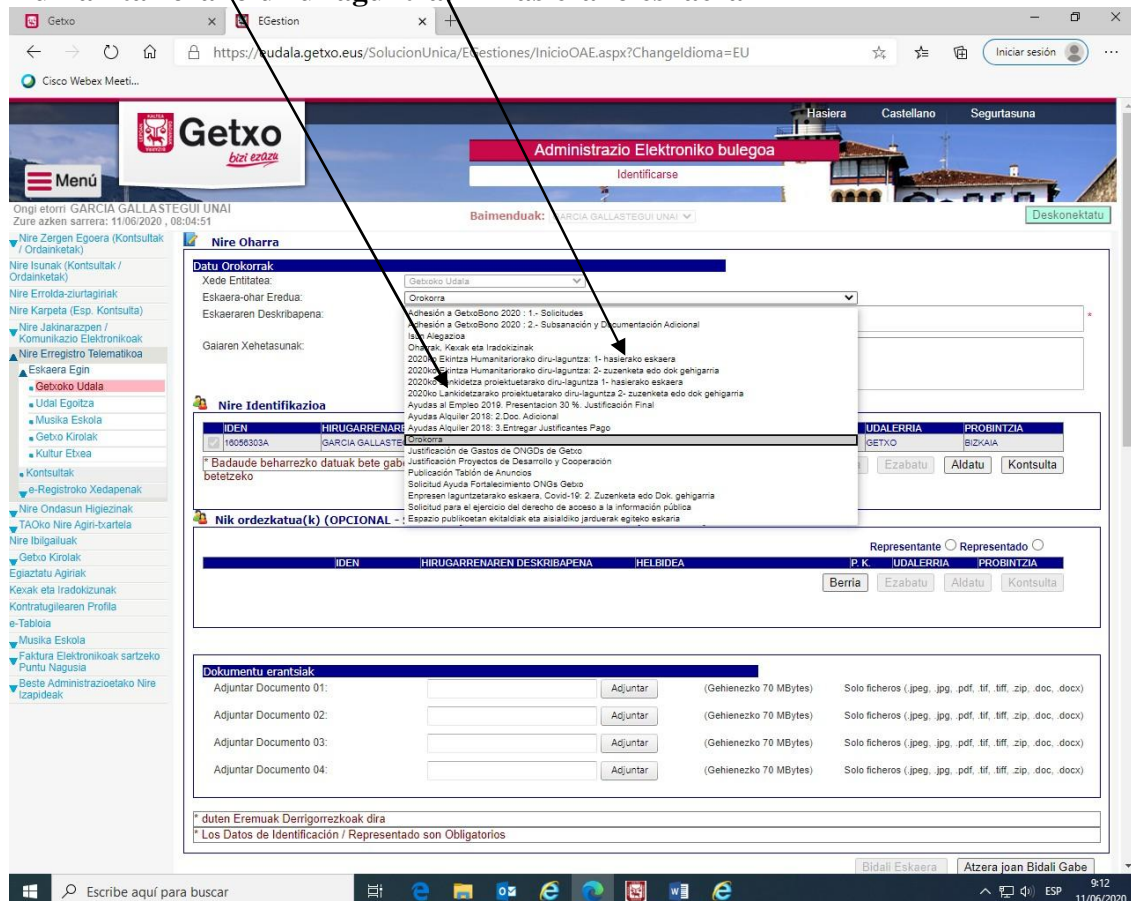
Behin eta gure datuekin sartzea lortzen dugunean, Administrazio Elektronikoko Bulegora sartuko gara.

Ezkerraldean egin ahal ditugun hainbat izapide agertzen dira, beraien artean NIRE TELEMATIKO ERREGISTROA agertzen da, bertan ESKAERA EGINen klikatu eta Getxoko Udala aukeratu beharko dugu.

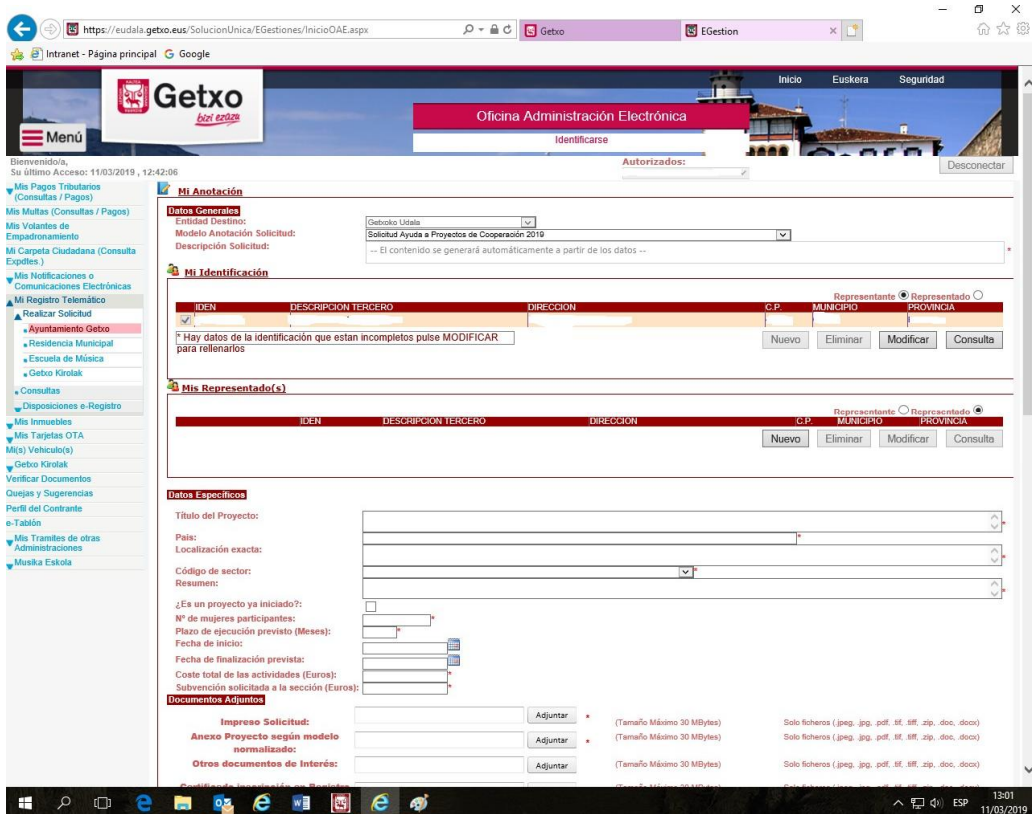


Ondoren eskaera ohar-ereduan bi aukera ditugu. Lehenengoa eta Iib tituluatarako eskaera da, kasu horretan proposamenak aurkezteko epea maiatzaren 10etik ekainaren 7ra arte (bi egunak barne) eta aukeratu behar dugu **2021ko Lankidetzako proiektuetarako diru-laguntza 1- hasierako eskaera** aukeraturako dugu.

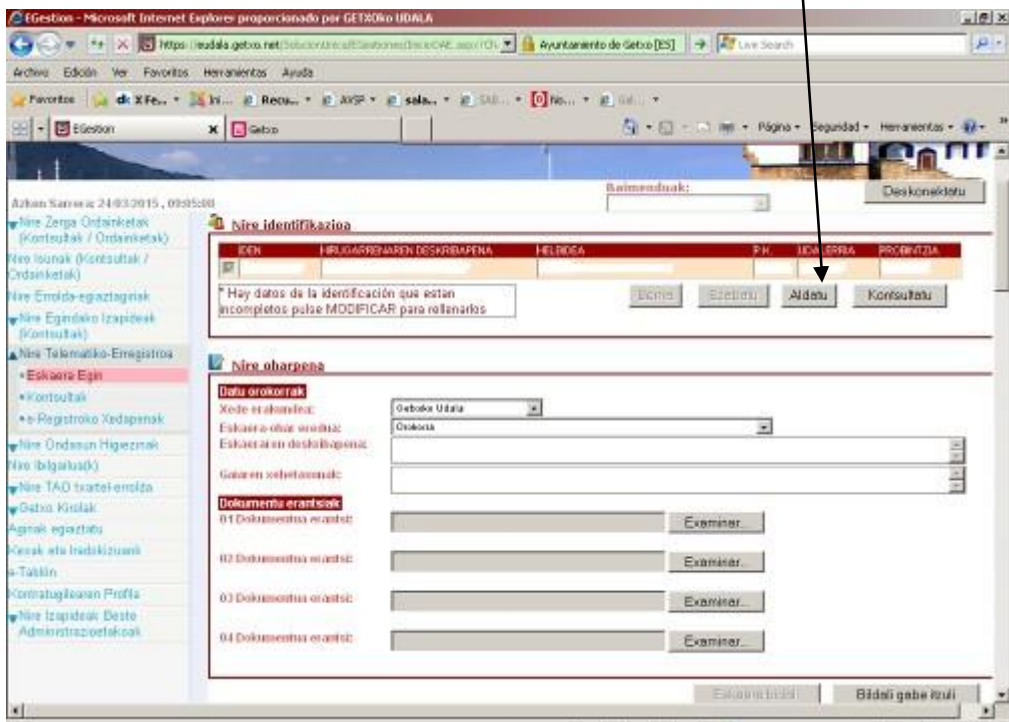
Bigarren kasuan Iia titulurako eskaera da, kasu horretan epea maiatzaren 10etik abenduaren 1era arte irekita egongo da eta aukeratu behar dugu **2021ko Ekintza Humanitariorako diru-laguntza: 1- hasierako eskaera**



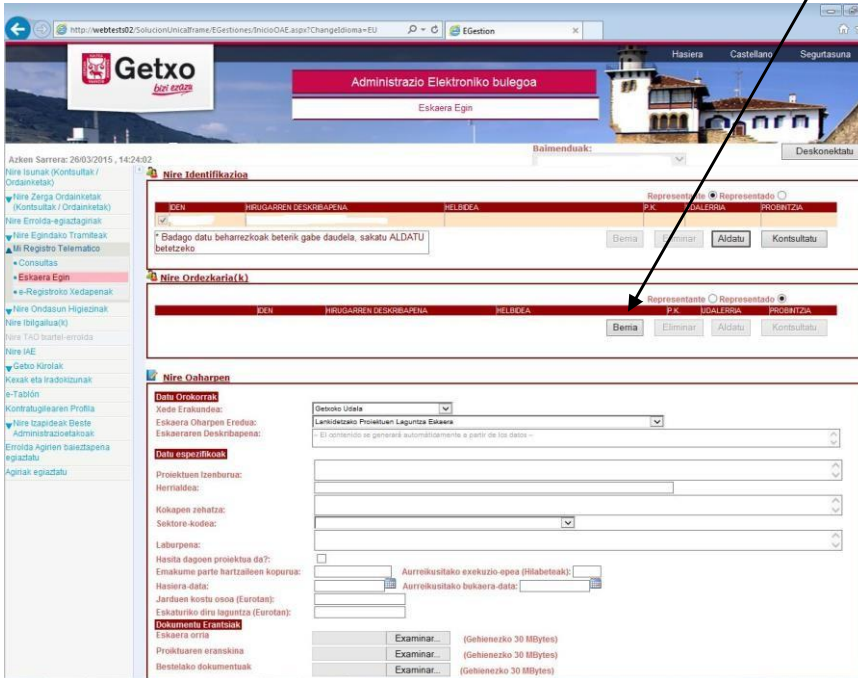
2021ko proiektuetan sakatu ondoren betebeharreko erudia irekitzen da.



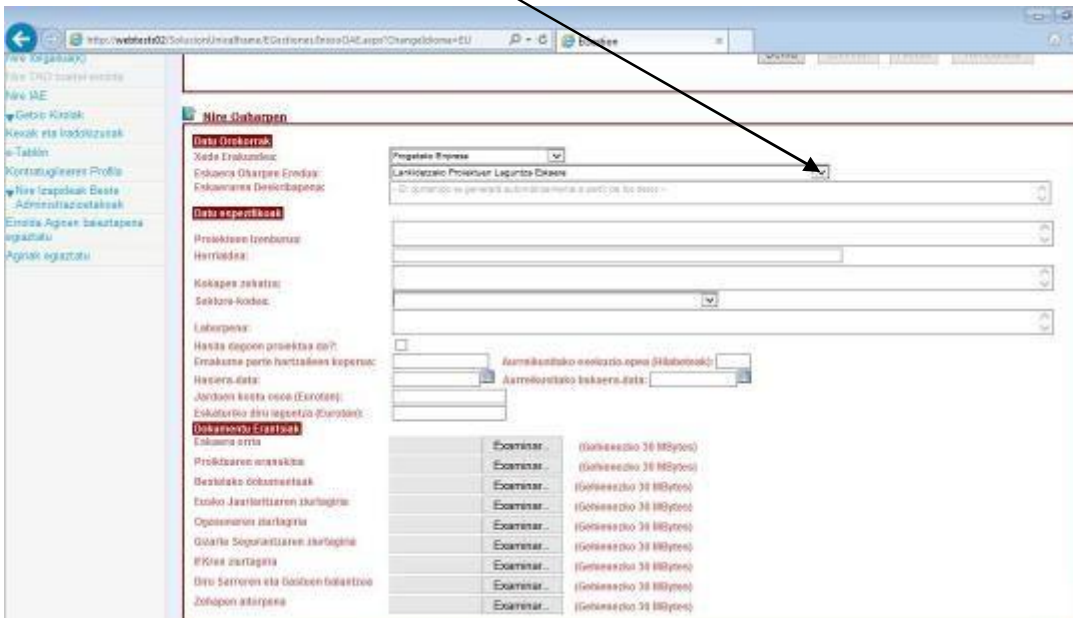
Gerta liteke hau izatea Erregistrora sartzen garen lehen aldia, horrela bada Nire identifikazioan, eskatuko didate gorde gabe dauden datu batzuk sartzea (litekeena da telefona eta posta elektronikoa eskatzea). Horretarako ALDATU-n klikatu beharko dugu eskaerarekin jarraitu ahal izateko.



Datuak sartzerakoan normalena izango da pertsona fisiko batek eskera egitea elkarte edo pertsona juridiko baten izenean. Kasu horretan, elkartearen datuak NIRE ORDEZKAUTAREN bitartez egingo dugu, horretarako BERRIAN klikatuko dugu.



NIRE OHARPENean, Xede Erakunda, Getxoko Udala izango da eta Eskera Ohapren Eredua, **Lankidetzako Proiektuen Laguntza Eskaeran** klikatu beharko dugu



Datu espezifikoetan, ondokoak eskatzen dira:

- Proiektuaren izenburua.
- Herrialdea.

GOMENDIO OROKORRAK:

- Internet Explorer nabigatzailea erabili.
- Izenperen txartela erabilia, itsasontzi-jokuen sarbidea hautatzen bada, txartelaren zenbakiaren lehenengo hizkia “i” larria da.
- Datuak betetzerakoan ez erabili honako sinboloak: /, -, *...
- Gehienezko denbora eskaera egiteko ordu batekoa da.
- Atal zehatz batean dokumentu bat baino gehiago erantsi nahi bada zip. edo rar. formatuak erabili daitezke.
- Word, Excel, pdf, formatuak onartzen ditu plataformak.