

2020ko otsaila

Getxoko Udala



Getxo txukun

Auzoz auzo, kalez kale.
Lagundu iezaguzu zure auzoa hobetzen
Barrio a barrio, calle a calle
Ayúdanos a mejorar tu barrio



EMAITZEN TXOSTENA - INFORME DE RESULTADOS

ÍNDICE AURKIBIDEA

0. PRESENTACIÓN AURKEZPENA 3

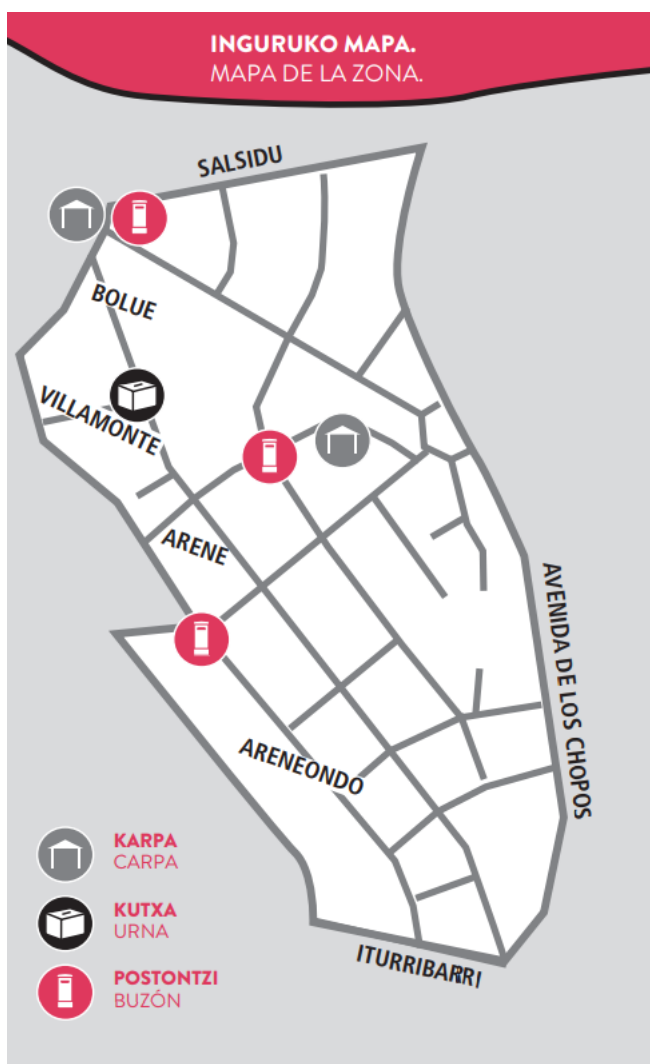
1. RESULTADOS DE PARTICIPACIÓN PARTAIDETZAREN EMAITZAK 6

2. APORTACIONES EKARPENAK 9



0. PRESENTACIÓN. **AURKEZPENA.**

El presente informe recoge los resultados obtenidos en el marco de la iniciativa “Getxo txukun. Auzoz Auzo, kalez kale. Barrio a barrio, calle a calle” desarrollada desde el **15 de noviembre hasta el 1 de diciembre** cuyo objetivo era recoger sugerencias de mejora en el espacio delimitado por las calles **Avenida de los Chopos, Iturribarri, Areneondo, Arene, Villamonte, Bolue y Salsidu**.



**Vías****¿Cómo se pudo participar?**

Escribiendo las sugerencias para mejorar tu barrio en el recortable y depositándolas en:

- Los **buzones** rojos que se situaron en el cruce de la calle Villaondoeta con Salsidu, en el cruce de la calle Iturgitxi con Basarrate y en la calle Arene esquina con Iparbide. Los buzones estuvieron instalados del 15 de noviembre al 1 de diciembre (ambos inclusive).
- La **urna** instalada en el Aula de Cultura de Villamonte, del 15 de noviembre al 1 de diciembre.
- La **carpa** instalada el 22 de noviembre, viernes, en el parque Basarrate y el 23 de noviembre, sábado, en el cruce de la calle Villaondoeta con Salsidu, en horario de 10:00 a 14:00 y de 16:00 a 19:00h.
- A través de un formulario **online** en la dirección [web www.getxo.eus](http://web.www.getxo.eus).

**¿Qué?****¿Qué se recogió en el programa de Getxo txukun?**

Mejoras del barrio que puedan desarrollarse con el presupuesto destinado a pequeñas obras.

**NO****¿Qué no se incluía en este programa?**

- Actuaciones estratégicas como reurbanización completa de calles, parques y/o barrios.
- Peticiones vinculadas a grandes equipamientos, polideportivos, piscinas, centros de salud, etc.
- Propuestas que no resulten técnica y/o económicamente viables.
- Intervenciones que no sean de competencia municipal.



2020ko otsaila



¿Y ahora?

¿Qué se hará con todas las sugerencias recogidas?

Las sugerencias se **cuantificarán, analizarán y valorarán técnicamente** para proceder a la priorización de aquellas propuestas que sean susceptibles de llevarse a cabo.



¿Cómo?

¿Cómo se devolverán los resultados?

Los resultados de este proceso se trasladarán a un informe de resultados que será **accesible a través de la web municipal** y se **buzoneará** a los domicilios de la zona.



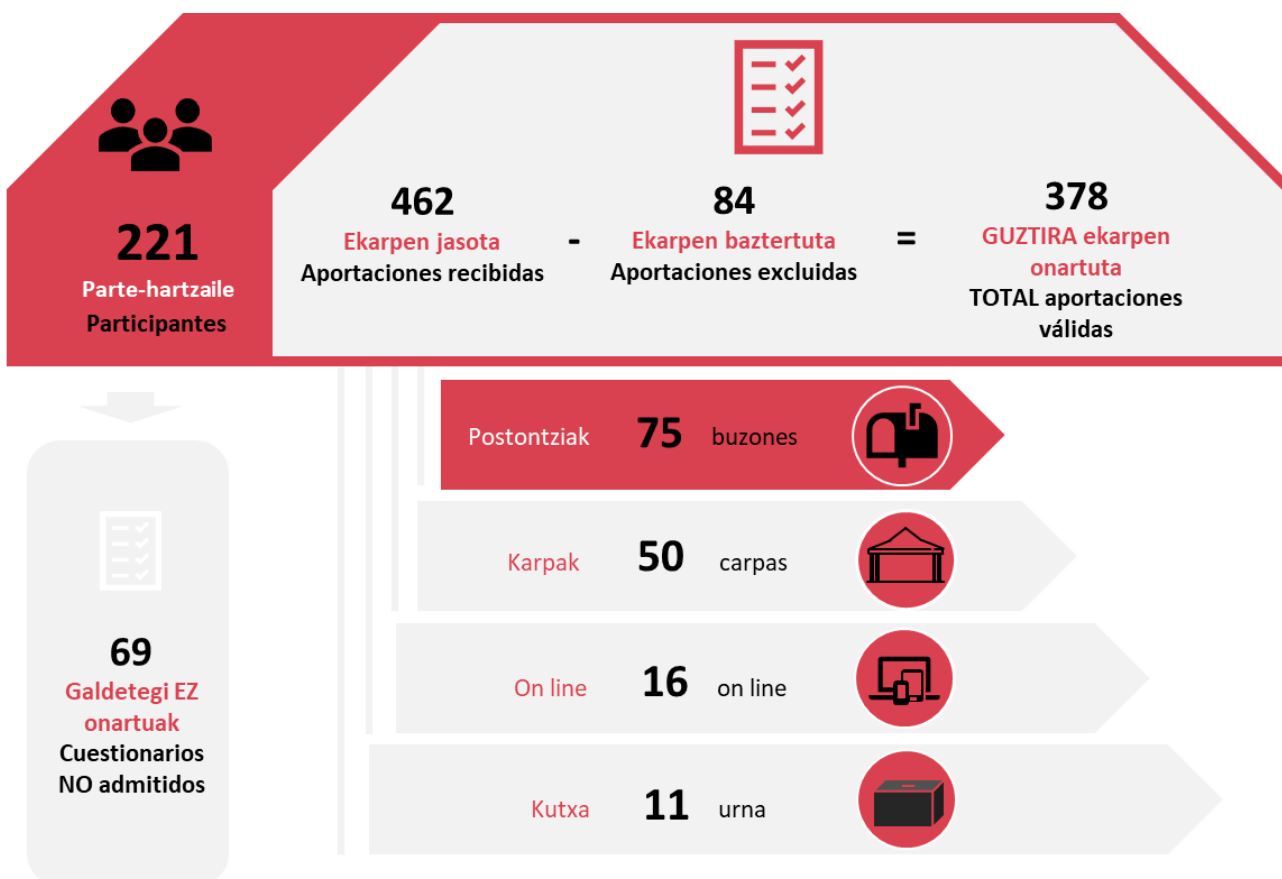
Área

¿Qué área recoge Getxo txukun?

El área sobre la que se van a recoger tus sugerencias comprende el espacio delimitado por las calles **Avenida de los Chopos, Ituribarri, Areneondo, Arene, Villamonte, Bolue y Salsidu.**



1. RESULTADOS DE PARTICIPACIÓN. PARTAIDETZAREN EMAITZAK.

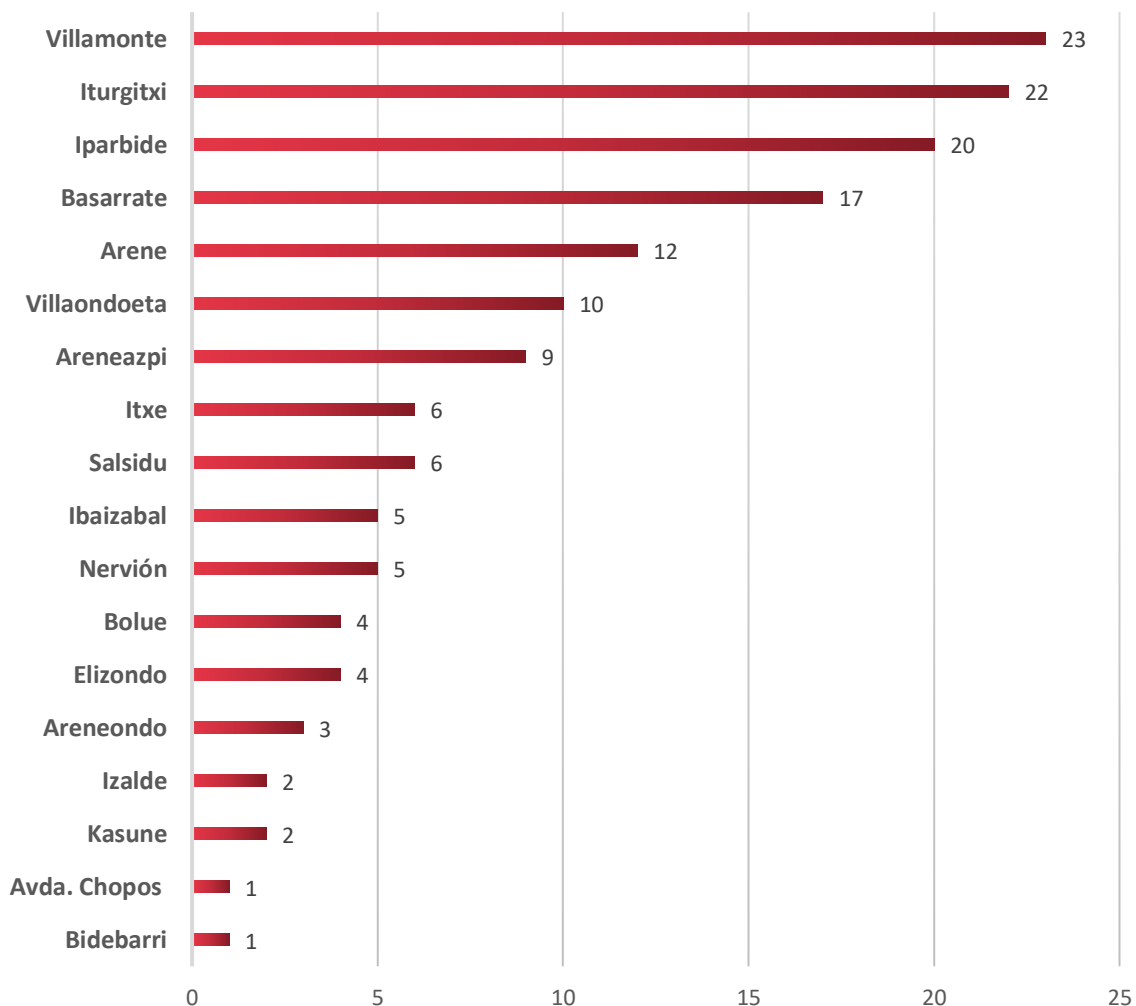


Como se aprecia en el gráfico, en el proceso han participado un **total de 221 personas**, muchas de las cuales han participado en más de una ocasión, llegando a un **total de 462 aportaciones** recogidas. De las personas participantes, **69** han quedado fuera del proceso; 8, por no estar identificadas y 61 personas por no estar domiciliadas en la zona a acometer las mejoras.

En el proceso, **75 personas** han participado depositando los cuestionarios en los **buzones** habilitadas a tal fin, **50** lo hicieron en las **carpas**, **16 personas** lo hicieron de manera **on line** rellenando el formulario habilitado en la web municipal y **11** utilizaron



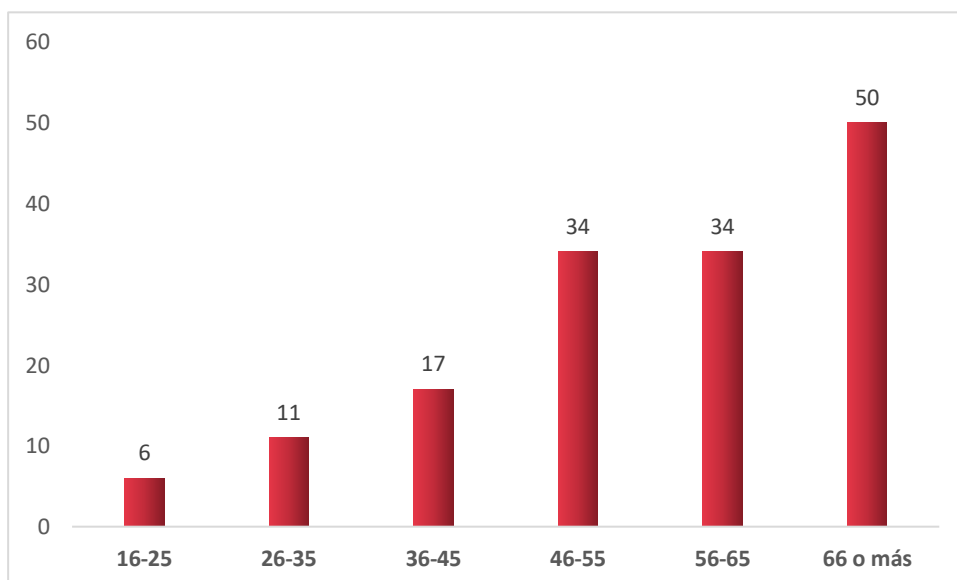
las urnas colocadas en diferentes localizaciones, con un total de 462 aportaciones obtenidas, de las cuales 378 fueron validadas en el marco del proceso.



En el gráfico se puede observar la procedencia de las personas participantes según su calle de residencia, siendo las 4 primeras calles las que aglutinan una mayor participación: **Villamonte, Iturgitxi, Iparbide y Basarrate.**



Realizando un análisis de la participación según género y con los datos obtenidos (69 personas nulas por diferentes motivos), se puede observar que la participación de las mujeres ha sido superior, **91 mujeres** frente a **61 hombres**.



Si nos centramos en la franja de edad que mayor incidencia ha tenido en el proceso participativo, podemos observar que las personas con 45 años en adelante son las que más han participado.



En resumen, una vez más el proceso ha permitido que la ciudadanía traslade sus inquietudes y sugerencias en cuanto a mejoras necesarias en el espacio delimitado por las calles **Avenida de los Chopos, Iturribarri, Areneondo, Arene, Villamonte, Bolue y Salsidu.**

Los resultados del proceso participativo ilustrados en el presente informe han seguido los estándares de calidad propios de los estudios sociales y estadísticos, garantizando la veracidad y fiabilidad de los resultados, así como una estricta custodia de los datos y garantías de anonimato y confidencialidad, de acuerdo con la Agencia Vasca de Protección de Datos y en cumplimiento de la Ley Orgánica 3/2018, de 5 de diciembre, de Protección de Datos Personales y garantía de los derechos digitales.

2. APORTACIONES. **EKARPENAK.**

En el marco del proceso se han recogido un total de **378 aportaciones válidas** que se distribuyen del siguiente modo:

