

KIRO LAK



2015eko
Memoria

Memoria
2015

Índice

Capítulo	Página
Órganos de Gobierno	04
Presentación	05
Datos de la actividad	06
Personas abonadas	08
Servicio de Salud	08
Reservas	10
Balance económico	12
Presupuesto 2015.....	14
Ejecucion del presupuesto de ingresos	14
Ejecucion del presupuesto de gastos	15
Ejecucion de los derechos reconocidos	16
Realización de las obligaciones reconocidas	17
Cuadro económico-financiero.....	18
Memoria deportiva	20
Cursos de temporada.....	22
Cursos de verano	24
Campus deportivos.....	26
Multikirolak	27
Natación escolar	29
Asociaciones deportivas y deporte federado	30
Subvenciones deportivas.....	32
Eventos deportivos	36
Horas semanales de entrenamiento de clubes.....	38
Centro de Perfeccionamiento Técnico de Fadura	39
Mantenimiento y conservación.....	40
Reparaciones.....	42
Mantenimiento preventivo	44
Emisiones de CO2	45
Consumo de agua	46
Reciclaje.....	47
Plan de gestión.....	48
Plan estratégico	50
Calidad	58

Órganos de gobierno

Alcalde de Getxo

Imanol Landa Jauregi (EAJ-PNV)

Concejal de Deportes y presidente de Getxo Kirolak

Álvaro González Pérez (EAJ-PNV)

Vocales de la junta rectora

Joseba Arregi Martínez (EAJ_PNV)

Elena Coria Yanguas (EAJ_PNV)

Keltse Eiguren Alberdi (EAJ-PNV)

Koldo Iturbe Mendilibar (EAJ-PNV)

Ignacio Uriarte Gorostiaga (EAJ-PNV)

Eduardo Andrade Aurrecochea (PP)

Susana de Cos Yáñez (PP)

Miguel Ibabe Botella (PP)

Paula Amieva Clemente (GUK)

Iñaki Amorrortu Martínez (GUK)

Enrique Prada Olleta (GUK)

Maite Arraiza Aramendia (EH BILDU)

Oier Iturralde Fernández (EH BILDU)

Ibon Rodríguez Larrinaga (EH BILDU)

José Luis Landa Arteché (PSE-EE)

Santiago Sainz Robles (CIUDADANOS)

Plantilla

Jone Aketxe Aranzeta

Patricia Alkorta García

Ainhoa Alonso Basaldua

Chelo Álvarez Díez

Asier Arévalo Billelabeitia

Miguel Ángel Arnaiz Maeso

Jon Arri Menéndez

Israel Arriola Rabadán

Juan Ignacio Astorkitza Mota

Javier Barandica Arrigorriaga

Pedro Barrena Etxebarria

Iñigo Basterretxea Maruri

Mikel Cassi Zuazo

Ainhoa Cearreta Hernández

Juan Luis Collazos Anguiano

Alberto Fernández Caldera

José Antonio Fernández Orehuela

Carlos Galán Robles

Susana García Carpintero

Joseba Geijo González

Javier González Gómez

Javier Guantes Aguirre

Nerea Guantes Aguirre

José Ignacio Hermosilla Larrazabal

Josu Hernández Jambriña

Nicolás Hidalgo Gutiérrez

Ibon La Cruz Marina

Aitor Miñambres Amezaga

Joaquín Muñoz Martínez

Eneko Ojembarrena Egurrola

Ana Palomo Díaz

Begoña Potes Sagredo

José Antonio Rementeria Pérez

Juan Miguel Sagasti Learra

Sergio San Vicente García

Fernando Téllez Echeandia

Juan Carlos Torrontegi Álvaro

Miren Begoñe Uriarte Bilbao

Bingen Urresti Iturrizaga

Alberto Vidal Landa

Ángel María Villalba Sinobas

Gorka Zabala Lasá

Presentación

Con la publicación de la memoria de Getxo Kirolak de 2015 ponemos a disposición de la ciudadanía, instituciones y entidades interesadas los datos relativos a toda la actividad deportiva y los datos de gestión de la entidad durante el año pasado.

Una vez superada la excepcionalidad que supuso el doble reconocimiento de nuestro municipio como Ciudad Europea del Deporte (2014) y Mejor Ciudad Europea del Deporte (2015), los datos que desglosaremos a continuación perfilan,

de manera muy similar a como ha venido sucediendo en años anteriores, una comunidad deportiva tan numerosa como activa y una consolidación del repunte experimentado a partir de 2008 del número de personas abonadas a los servicios deportivos municipales.

Aprovechamos la publicación de este informe para agradecer el trabajo desarrollado a todas las personas que, de una manera u otra, han colaborado en la planificación y organización de todas las actividades durante la pasada temporada.

Álvaro González

Concejal de Deportes de Getxo



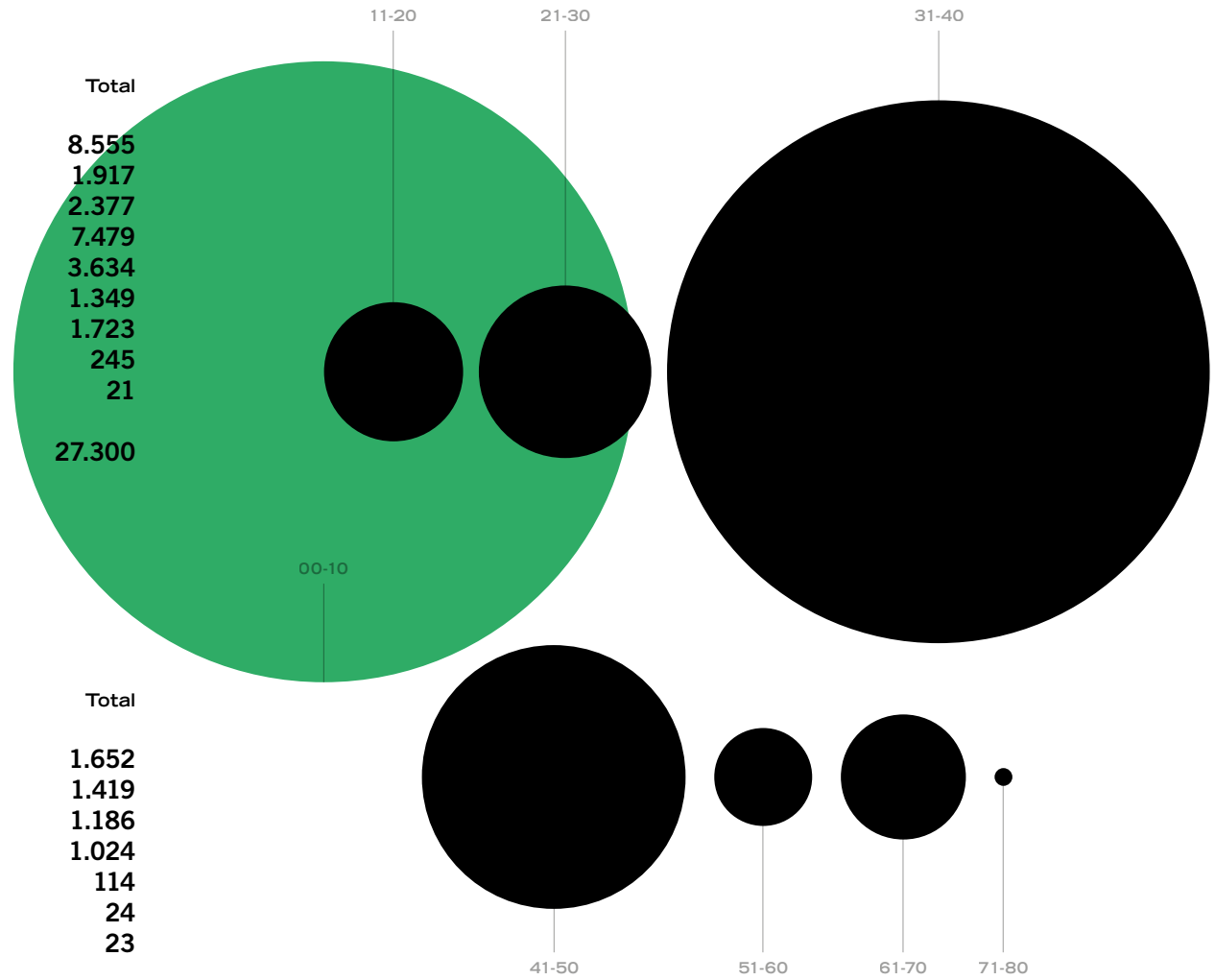
DATOS DE LA ACTIVIDAD

Personas abonadas
Servicio de salud
Reservas



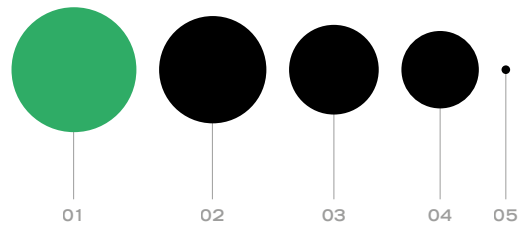
Personas abonadas

Rango de edad	Hombres	Mujeres
00-10	4.658	3.897
11-20	1.128	789
21-30	1.187	1.190
31-40	3.602	3.877
41-50	1.986	1.648
51-60	661	688
61-70	901	822
71-80	126	119
81-99	12	9
Total	14.261	13.039



Servicio de salud

Servicio	Reservas	Bonos	Total
01.Sauna	651	1.001	1.652
02.Solarium	275	1.144	1.419
03.Depilaciones	1.186	—	1.186
04.Masajes	705	319	1.024
05.Otros	114	—	114
06.Tratamientos Faciales	24	—	24
07.Tratamientos Corporales	23	—	23




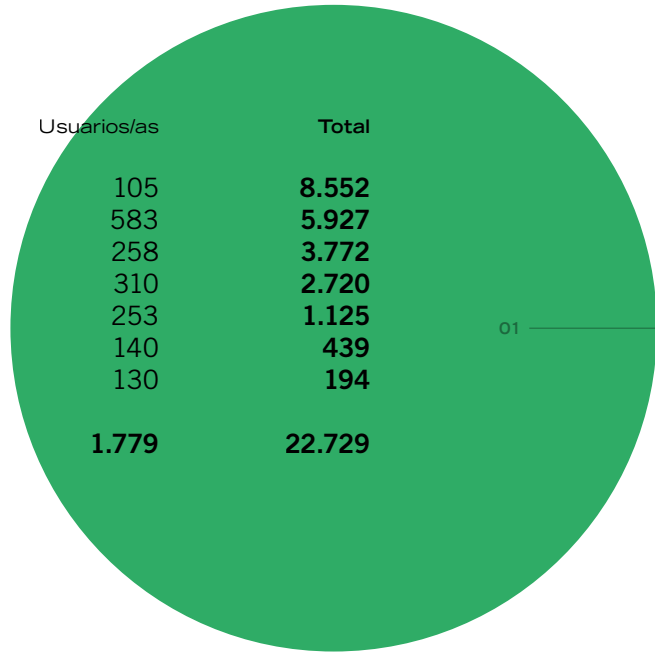
Reservas

Fadura

Instalaciones

- 01. Pádel cubiertas
- 02. Tenis cubiertas
- 03. Pádel descubiertas
- 04. Frontón
- 05. Tenis descubiertas
- 06. Fútbol sala hierba artificial
- 07. Pabellón polideportivo

Abonados/as	Usuarios/as	Total
8.447	105	8.552
5.344	583	5.927
3.514	258	3.772
2.410	310	2.720
872	253	1.125
299	140	439
64	130	194
20.950	1.779	22.729

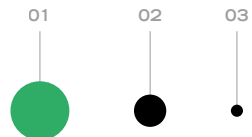


Gobela

Instalaciones

- 01. Pádel descubiertas
- 02. Tenis descubiertas
- 03. Pabellon polideportivo

Abonados/as	Usuarios/as	Total
716	63	779
407	20	427
55	105	160
1.178	188	1.366



BALANCE ECONÓMICO

Presupuesto 2015

Ejecución del presupuesto de ingresos

Ejecución del presupuesto de gastos

Ejecución de los derechos reconocidos

Realización de las obligaciones reconocidas

Cuadro económico-financiero



Presupuesto 2015

Presupuesto inicial	Habilitaciones de crédito	Total
7.098.239 €	1.263.889	8.362.128 €

Ejecución del presupuesto de ingresos

Ejercicio 2014

Capítulo	Previsiones definitivas	Derechos reconocidos	%
01.Impuestos directos	—	—	—
02.Impuestos indirectos	—	—	—
03.Tasas y otros ingresos	3.578.000,00€	3.641.030,55€	101,76%
04.Transferencias corrientes	4.264.021,70€	4.169.498,64€	97,78%
05.Ingresos patrimoniales	11.050,00€	31.919,47€	288,86%
06.Enajen.inversiones reales	—	—	—
07.Transferencias de capital	175.000,00€	174.907,24€	99,95%
08. Activos financieros	15.600,00€	—	—
09.Pasivos financieros	—	—	—
Total	8.043.671,70€	8.017.355,90€	99,67%

Ejercicio 2015

Capítulo	Previsiones definitivas	Derechos reconocidos	%
01.Impuestos directos	—	—	—
02.Impuestos indirectos	—	—	—
03.Tasas y otros ingresos	3.578.000,00€	3.603.637,49€	100,72%
04.Transferencias corrientes	4.289.478,00€	4.140.300,86€	96,52%
05.Ingresos patrimoniales	11.050,00€	35.758,65€	323,61%
06.Enajen.inversiones reales	—	—	—
07.Transferencias de capital	468.000,00€	227.662,59€	48,65%
08. Activos financieros	15.600,00€	—	—
09.Pasivos financieros	—	—	—
Total	8.362.128,00€	8.007.359,59€	95,76%

Ejecución del presupuesto de gastos

Ejercicio 2014

Capítulo	Previsiones definitivas	Oblig. reconocidas	%
01.Gastos de personal	2.077.811,00€	2.073.976,68€	99,82%
02.Gastos bienes corr.y serv	4.857.260,70€	4.850.553,38€	99,86%
03.Gastos financieros	—	—	—
04.Transferencias corrientes	—	—	—
05.Inversiones reales	918.000,00€	917.918,60€	99,99%
06.Transferencias de capital	175.000,00€	174.907,24€	99,95%
07.Activos financieros	15.600,00€	—	—
08.Pasivos financieros	—	—	—
Total	8.043.671,70€	8.017.355,90€	99,67%

Ejercicio 2015

Capítulo	Previsiones definitivas	Oblig. reconocidas	%
01.Gastos de personal	2.135.800,00€	2.078.321,06€	97,31%
02.Gastos bienes corr.y serv	4.724.728,00€	4.683.521,94€	99,13%
03.Gastos financieros	—	—	—
04.Transferencias corrientes	—	—	—
05.Inversiones reales	1.018.000,00€	1.017.854,00€	99,99%
06.Transferencias de capital	468.000,00€	227.662,59€	48,65%
07.Activos financieros	15.600,00€	—	—
08.Pasivos financieros	—	—	—
Total	8.362.128,00€	8.007.359,59€	95,76%

Ejecución de los derechos reconocidos

Ejercicio 2014

Capítulo	Derechos reconocidos	Cobros líquidos	%
01.Impuestos directos	—	—	—
02.Impuestos indirectos	—	—	—
03.Tasas y otros ingresos	3.641.030,55€	3.641.030,55€	100,00%
04.Transferencias corrientes	4.169.498,64€	3.709.498,64€	88,97%
05.Ingresos patrimoniales	31.919,47€	21.099,72€	66,10%
06.Enajen.inversiones reales	—	—	—
07.Transferencias de capital	174.907,24€	7.874,29€	4,50%
08. Activos financieros	—	—	—
09.Pasivos financieros	—	—	—
Total	8.017.355,90€	7.379.503,20	€92,04%

Ejercicio 2015

Capítulo	Derechos reconocidos	Cobros líquidos	%
01.Impuestos directos	—	—	—
02.Impuestos indirectos	—	—	—
03.Tasas y otros ingresos	3.603.637,49€	3.603.637,49€	100,00%
04.Transferencias corrientes	4.140.300,86€	4.134.593,45€	99,86%
05.Ingresos patrimoniales	35.758,65€	24.863,17€	69,53%
06.Enajen.inversiones reales	—	—	—
07.Transferencias de capital	227.662,59€	227.662,59€	100,00%
08. Activos financieros	—	—	—
09.Pasivos financieros	—	—	—
Total	8.007.359,59€	7.990.756,70€	99,79%

Realización de las obligaciones reconocidas

Ejercicio 2014

Capítulo	Oblig. reconocidas	Pagos líquidos	%
01.Gastos de personal	2.073.976,68€	2.019.494,06€	97,37%
02.Gastos bienes corr.y serv	4.850.553,38€	4.177.078,60€	86,12%
03.Gastos financieros	—	—	—
04.Transferencias corrientes	—	—	—
05.Inversiones reales	917.918,60€	891.261,60€	97,10%
06.Transferencias de capital	174.907,24€	174.907,24€	100,00%
07.Activos financieros	—	—	—
08.Pasivos financieros	—	—	—
Total	8.017.355,90€	7.262.741,50€	90,59%

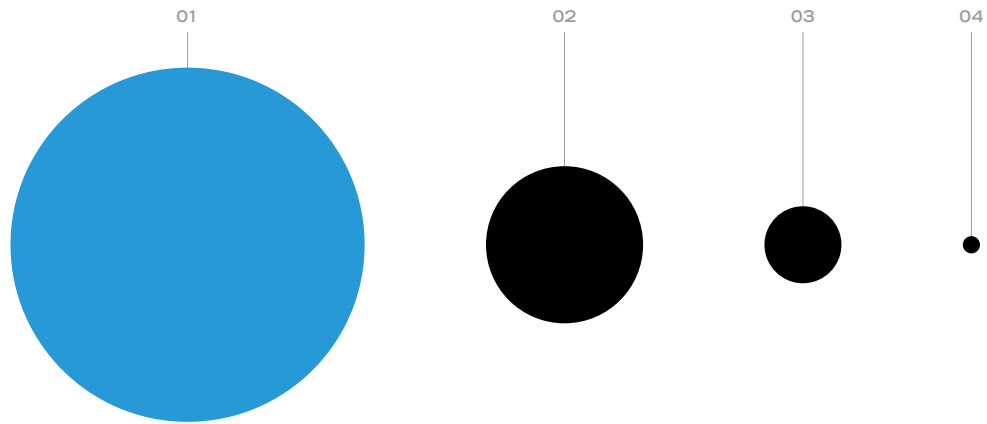
Ejercicio 2015

Capítulo	Oblig. reconocidas	Pagos líquidos	%
01.Gastos de personal	2.078.321,06€	1.975.191,11€	95,04%
02.Gastos bienes corr.y serv	4.683.521,94€	4.132.140,55€	88,23%
03.Gastos financieros	—	—	—
04.Transferencias corrientes	—	—	—
05.Inversiones reales	1.017.854,00€	1.017.854,00€	100,00%
06.Transferencias de capital	227.662,59€	227.662,59€	100,00%
07.Activos financieros	—	—	—
08.Pasivos financieros	—	—	—
Total	8.007.359,59€	7.352.848,25€	91,83%

Cuadro económico-financiero

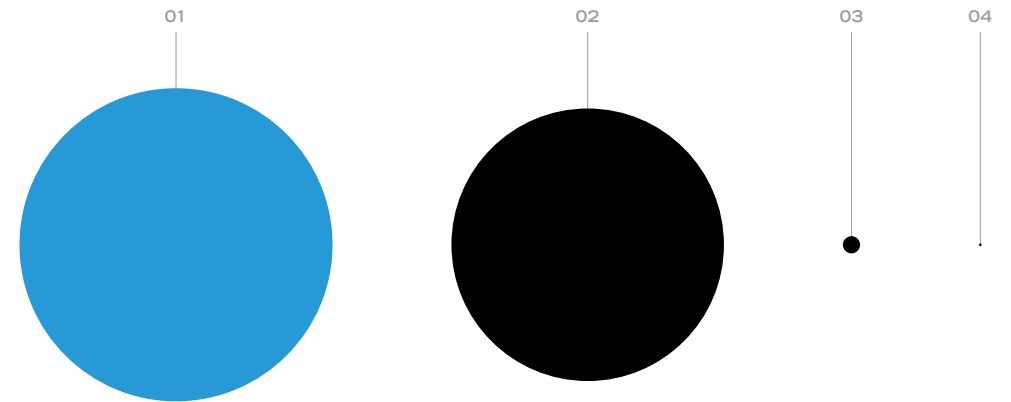
Operaciones corrientes

Capítulo	Importe
01.Compra corriente y de bienes y servicios	4.683.521,94€
02.Remuneración de personal	2.078.321,06€
03.Transferencias corrientes.....	1.017.854,00€
04.Inversiones materiales	227.662,59€



Operaciones de capital

Tipo	Importe
01.Transferencias corrientes	4.140.300,86€
02.Tasas y otros ingresos	3.603.637,49€
03.Transferencias del Ayuntamiento de Getxo.....	227.662,59€
04.Ingresos patrimoniales	35.758,65€




Autofinanciación

Origen	%
01.Autofinanciación.....	45,45%
02.Transferencia del Ayuntamiento de Getxo	54,55%

MEMORIA DEPORTIVA

Cursos de temporada
Cursos de verano
Campus deportivos
Multikirolak
Natación escolar
Asociaciones deportivas y deporte federado
Subvenciones deportivas
Entrenamiento de clubes
Eventos deportivos
Centro de Perfeccionamiento Técnico



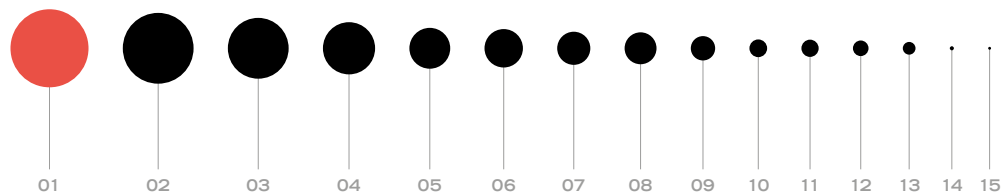
Cursos de temporada

Ocupación por polideportivo

Polideportivo	Cursos ofertados	Plazas ofertadas	Plazas ocupadas	% Ocupación
Fadura	246	3.824	3.310	86,6
Gobela	109	1.693	1.389	82,0
Fitness	1	1.300	1.081	83,2
Total	356	6.817	5.780	84,8

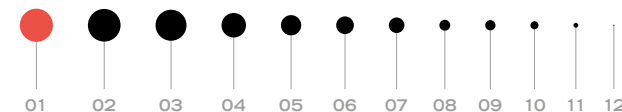
Ocupación de cursos en Fadura

Actividad	Hombres	Mujeres	Total
01.Gimnasia	70	446	516
02.Tenis	282	186	468
03.Natación Infantil	202	200	402
04.Pádel Adultos/as	120	225	345
05.Natación Adultos/as	115	155	270
06.Ciclo Indoor	93	161	254
07.Pilates	28	191	219
08.Yoga	47	164	211
09.Tenis adultos/as	106	55	161
10.Artes Marciales	85	32	117
11.Rítmica	4	110	114
12.Danza Moderna	8	95	103
13.Actividades deportivas infantiles	51	33	84
14.Pádel Jóvenes	19	8	27
15.Bailes de Salón	8	11	19
Total	1.238	2.072	3.310



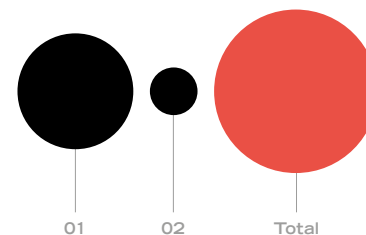
Ocupación de cursos en Gobela

Actividad	Hombres	Mujeres	Total
01.Gimnasia	29	190	219
02.Pilates	26	190	216
03.Natación Infantil	110	95	205
04.Natación Adultos/as	29	133	162
05.Tenis	84	50	134
06.Ciclo Indoor	46	71	117
07.Yoga	15	88	103
08.Artes Marciales	45	27	72
09.Pádel Adultos/as	25	43	68
10.Danza Moderna	3	50	53
11.Tenis adultos/as	12	20	32
12.Actividades deportivas infantiles	7	1	8
Total	431	958	1.389



Fitness en Fadura y Gobela

Sexo	Total
01.Hombres	766
02.Mujeres	315
Total	1.081



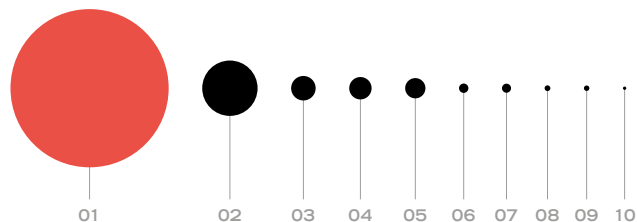
Cursos de verano

Ocupación por polideportivo

Polideportivo	Cursos ofertados	Plazas ofertadas	Plazas ocupadas	% Ocupación
Fadura	49	1.192	1.077	90,4
Gobela	21	570	465	81,6
Ambos Fitness	1	1.300	798	61,4
Total	71	3.062	2.340	76,4

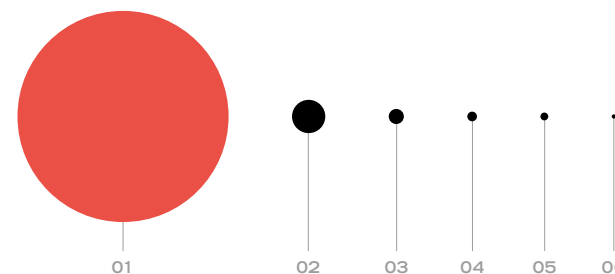
Ocupación de cursos en Fadura

Actividad	Hombres	Mujeres	Total
01.Actividades Deportivas Infantiles (jul)	312	211	523
02.Actividades Deportivas Infantiles (ago)	108	75	183
03.Grand Slam: Tenis y Pádel (jul)	48	33	81
04.Natación Infantil (jul)	38	36	74
05.Natación Infantil (ago)	39	28	67
06.Tenis Infantil (jul)	14	17	31
07.Pádel Adultos/as (jul)	6	24	30
08.Pádel Adultos/as (ago)	3	16	19
09.Tenis Infantil (ago)	8	10	18
10.Grand Slam: Tenis y Pádel (ago)	9	2	11
11.Tenis Infantil – Jóvenes y adultos/as (jul)	3	3	6
12.Tenis Jóvenes - Adultos/as (jul)	2	4	6
13.Tenis infantil - Jóvenes – Adultos/as (ago)	3	2	5
14.Pádel Jóvenes (jul)	2	2	4
Total	595	463	1.058



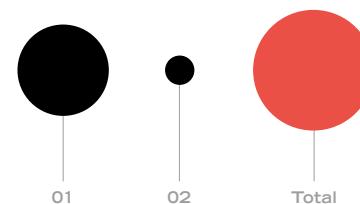
Ocupación de cursos en Gobela

Actividad	Hombres	Mujeres	Total
01.Actividades Deportivas Infantiles (jul)	206	143	349
02.Natación Infantil (jul)	25	30	55
03.Tenis Infantil (jul)	12	13	25
04.Grand Slam Tenis y Pádel (jul)	6	10	16
05.Pádel Adultos/As (jul)	1	12	13
06.Pádel Jóvenes (jul)	6	1	7
Total	256	209	465



Fitness en Fadura y Gobela

Sexo	Total
01.Hombres	604
02.Mujeres	194
Total	798



Campus deportivos

Desde 2009, varios clubes del municipio en colaboración con Getxo Kirolak comenzaron a organizar campus deportivos en los periodos de vacaciones escolares con la intención de ofrecer alternativas de ocio saludable a niños y niñas del municipio. La iniciativa resulta doblemente satisfac-

toria porque ayuda económicamente a los clubes a financiar sus actividades. Así, en 2015 se registraron cerca de 1.000 inscripciones en las modalidades de deporte adaptado, gimnasia rítmica, balonmano, rugby, baloncesto, natación, vela, voleibol, tenis, kárate, surf y fútbol.



Multikirolak

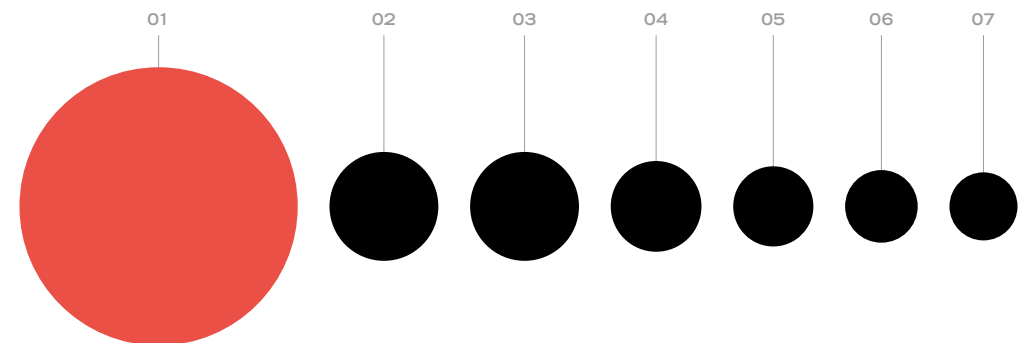
Getxo Kirolak, los centros educativos del municipio, las asociaciones de padres y madres (AMPAS) y los clubes deportivos getxotarras organizan el programa Multikirolak. Un programa con el que se quiere fomentar en edades comprendidas entre los 6 y los 11 años el conocimiento de diversas modalidades deportivas y evitar la especialización temprana. El total de niños y niñas participantes es 1.261.

En estas actividades de deporte escolar, además del Ayuntamiento de Getxo y su organismo de deportes, Getxo Kirolak, han participado los 13 centros escolares

del municipio, las empresas de servicios deportivos y 18 clubes federados a los que queremos agradecer su labor y colaboración: Balonmano Romo, Getxoko Herri Kirol eta Soka Tira Taldea, Getxo Surf Taldea, Getxo Arku Taldea, Artarromo Fútbol Sala, Getxoko Hartzak Beisbol Taldea, Getxo Patin On Line Taldea, Getxoko Ipar Arrantza Taldea, Getxo Skate Cluba, Getxoko Euskal Pilota Taldea, Federación Bizkaina de Hockey, Getxo Rugby Taldea, Getxo Arraun Taldea, Getxo Kayaka Piragüismo, Club Atlético Getxo, Getxoko Gimnastika Taldea, Getxo Saskibalo Taldea y Getxo Futbol Taldea.

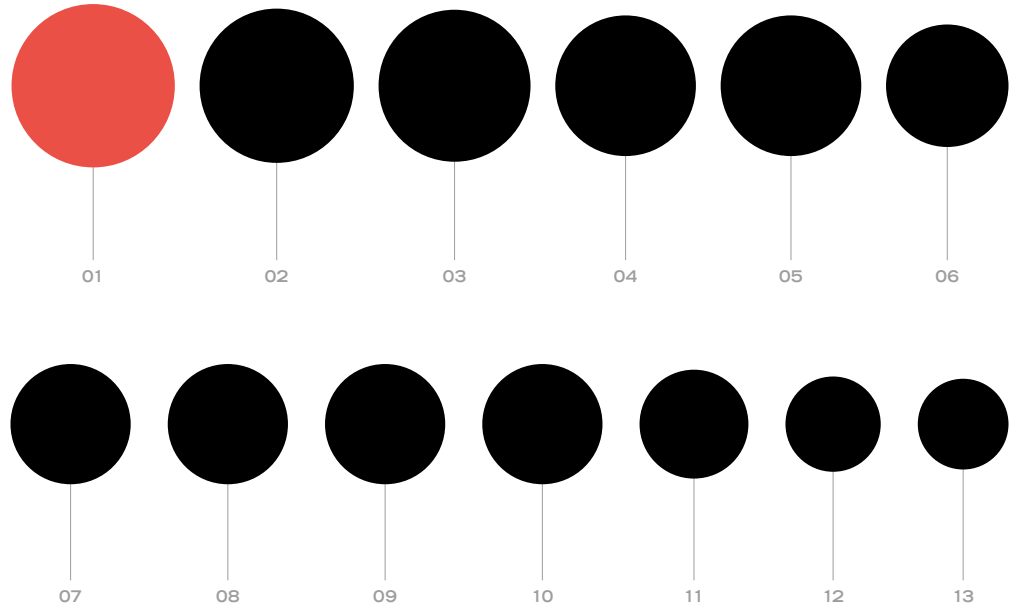
Excursiones

Actividad	Niñas	Niños	Total
01.Surf	70	114	184
02.Remo	15	57	72
03.Pesca	20	52	72
04.Patinaje	22	38	60
05.Tiro con arco	13	40	53
06.Kayak	17	31	48
07.Skate	12	33	45
Total	169	365	534



Encuentros Deportivos

Actividad	Niñas	Niños	Total
01.Fútbol	15	57	72
02.Rugby	14	54	68
03.Balonmano	25	42	67
04.Fútbol sala	11	51	62
05.Baloncesto	17	45	62
06.Deporte rural	16	38	54
07.Atletismo	18	35	53
08.Tiro con arco	13	40	53
09.Béisbol	16	37	53
10.Atletismo	18	35	53
11.Hockey	14	34	48
12.Pelota a mano	13	29	42
13.Danza moderna	35	5	40
Total	225	502	727

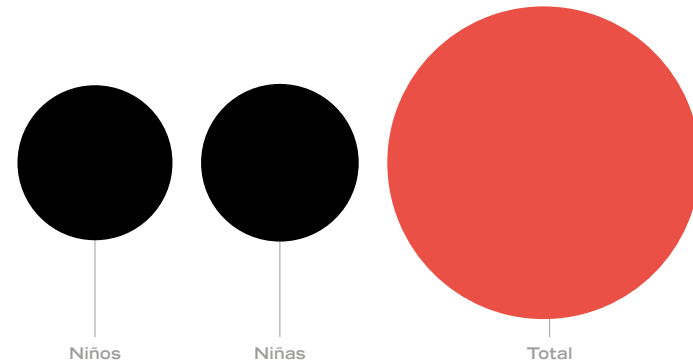


Natación escolar

En este apartado incluimos también el programa de natación escolar, en el que participaron 827 estudiantes de 14 centros escolares, a los que también agradecemos la confianza que depositan en Getxo Kirolak: C. Azkorri, CEP Andra Mari, CEP Juan Bautista Zabala, CEP Romo,

C. Madre del Divino Pastor, C. Nuestra Señora de Europa, Stma. Trinidad, CEP Larrañazubi, CEP San Ignacio, CEP Zubilleta, GE Romo/IES Julio Caro Baroja, Ikastola Gobela, Ikastola Geroa, Ikastola San Nikolas.

Sexo	Total
Niños.....	410
Niñas.....	417
Total	827




Asociaciones deportivas y deporte federado

El deporte federado getxotarra está representado por 83 clubes en los que se integran alrededor de 250 equipos de diferentes categorías. Un tejido asociativo local muy importante y activo con el que Getxo Kirolak trabaja para incentivar y dinamizar la práctica deportiva en el municipio. En 2015 se celebraron 2.677 competiciones en nuestros polideportivos y en éstas la participación alcanzó las 66.288 personas.

Cabe destacar, además, la colaboración de los clubes y asociaciones deportivas con Getxo Kirolak y el resto de áreas municipales a la hora de impulsar iniciativas de interés general: fomento de la igualdad, del euskera, organización de campus, apoyo al deporte escolar, etc. Así, a lo largo de 2015, los clubes y diversas instituciones de nuestro entorno organizaron actividades deportivas de diferente índole en las que participaron más de 150.000 personas.

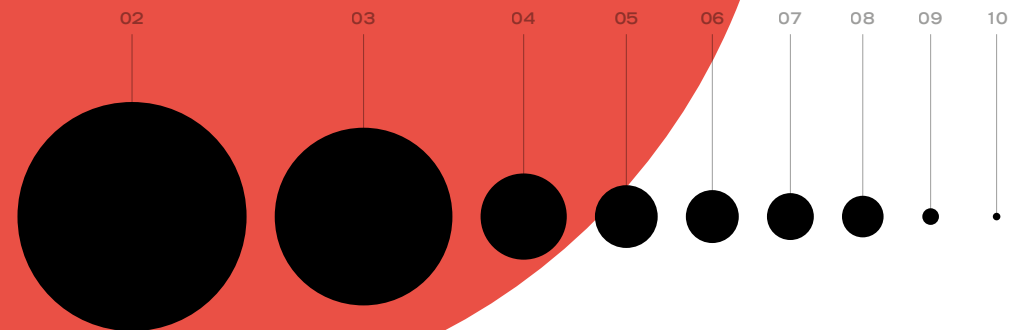
Competiciones por polideportivo

Polideportivo	Competiciones
01.Fadura	1.970
02.Gobela	652
03.Andra Mari	55



Competiciones por deporte

Deporte	Fadura	Gobela	Andra Mari	Total
01.Fútbol	1.210	463	0	1.673
02.Pelota	265	0	38	303
03.Baloncesto	163	72	0	235
04.Fútbol sala	62	52	0	114
05.Tenis	83	0	0	83
06.Voleibol	70	0	0	70
07.Balonmano	6	56	0	62
08.Rugby	55	0	0	55
09.Waterpolo	22	0	0	22
10.Deporte rural	2	0	8	10
11.Hockey	8	0	0	8
12.Patinaje	4	0	4	8
13.Natación	7	0	0	7
14.Ajedrez	0	6	0	6
15.Ciclismo	4	0	0	4
16.Karate	2	2	0	4
17.Tiro con Arco	1	0	3	4
18.Boxeo	1	0	2	3
19.Atletismo	2	0	0	2
20.Taekwondo	1	1	0	2
21.Rítmica	2	0	0	2
Total	1.970	652	55	2.677



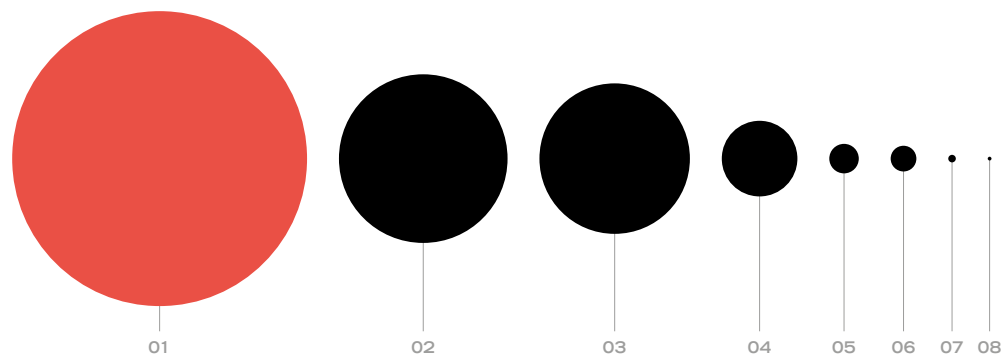
Subvenciones deportivas

Getxo Kirolak subvencionó en 2015 con un total de 1.000.000€ a los clubes y deportistas del municipio. Unas ayudas que se conceden con el objetivo de apoyar tanto al tejido asociativo de deportes a afrontar los pagos derivados de su actividad habitual (programación de actividades, alquiler de locales, gastos corrientes,

etc.) como a deportistas locales de alto rendimiento que participan en competiciones de carácter individual y eventos deportivos. En total, se concedieron 180 subvenciones. Como cada 4 años, se destinaron 100.000 euros para financiar equipaciones deportivas.

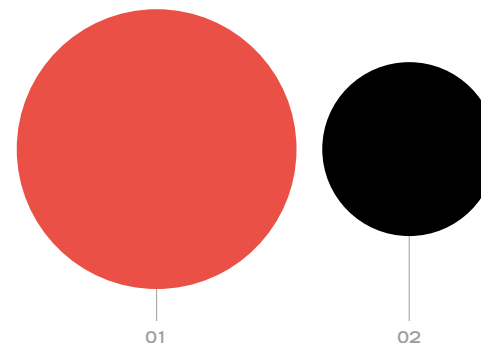
Subvenciones recibidas

Tipo	Importe
01. Deporte federado.....	390.000€
02. Escuelas deportivas.....	223.000€
03. Eventos deportivos	199.000€
04. Equipaciones deportivas	100.000€
05. Gastos sobrevenidos	39.000€
06. Deporte autóctono.....	34.000€
07. Eventos deportivos en fiestas populares.....	10.000€
08. Deporte extremo	5.000€
Total	1.000.000€



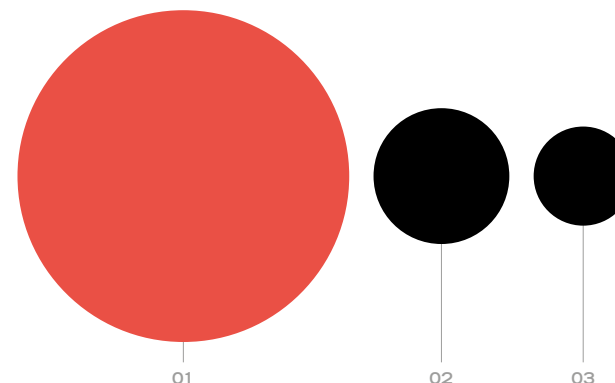
Distinción por sexo en deporte federado y escuelas deportivas

Sexo	Dep. Federado	Escuelas deport.
01. Chicos	3.226	512
02. Chicas	2.031	223
Importe / pers.	303€	73€



Distinción por sexo en eventos deportivos

Tipo	Cantidad	Importe
01. Mixtos	58	117.004€
02. Para hombres	4	47.900€
03. Para mujeres	6	34.950€
Total	68	199.854€



Eventos subvencionados

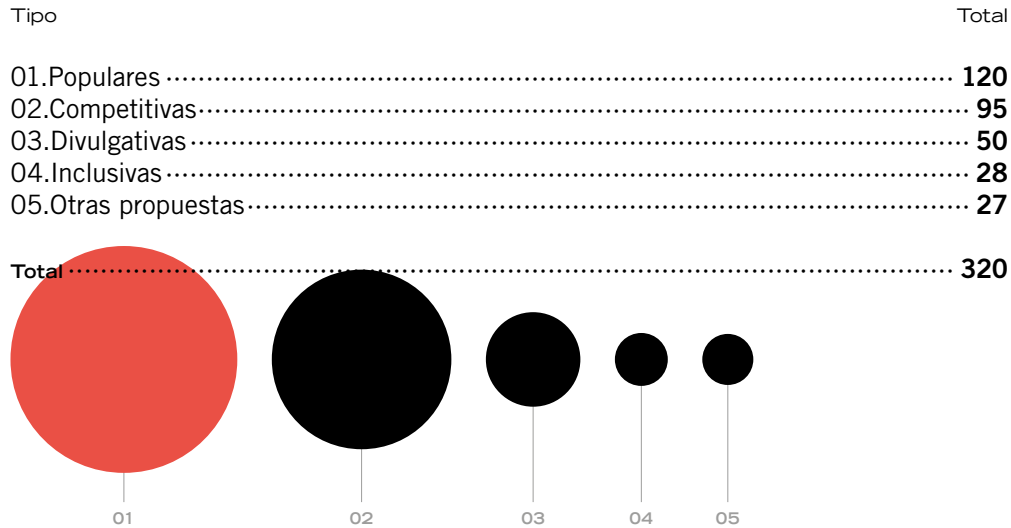
Competiciones	Importe
Circuito Getxo de Ciclismo.....	40.000,00€
Torneo de Fútbol Femenino	20.500,00€
Punta Galea Challenge Surf	7.520,00€
Milla de Getxo	5.640,00€
Triatlón Olímpico Memorial Agustín Ugarte.....	5.000,00€
Campeonato de España de Pesca Submarina	5.000,00€
1er Trofeo de Piragüismo Getxo	4.800,00€
Memorial Itziar López Uralde.....	4.680,00€
Saski ekitaldiak.....	4.000,00€
Festival amateur de pelota	4.000,00€
Torneo Internacional de Voleibol.....	3.500,00€
Torneo Internacional Femenino de Tenis.....	3.200,00€
Campeonato de Embarcación Fondeada Itsas Ehiz	3.200,00€
Campeonato de Tiro con Arco.....	3.200,00€
Campeonato de Natación de Larga Distancia	3.200,00€
Festival de Pesca.....	3.200,00€
Juegos Escolares de Getxo	3.200,00€
Festival de Patinaje Artístico Ciudad de Getxo	3.000,00€
Festival Solidario S.C. Punta Galea.....	3.000,00€
II Open Pesca.....	2.600,00€
Campeonato de Deporte Adaptado	2.600,00€
Campeonato de Euskadi de Soka Tira (sobre tierra).....	2.500,00€
BTT Getxo	2.290,00€
Travesía de Natación de Verano	2.000,00€
Getxo Fútbol Cup	2.000,00€
Marcha Regulada Europea.....	2.000,00€
Travesía de Natación de Navidad	2.000,00€
Fiesta acuática para familias	2.000,00€
Getxoko Pilota Bertso Saioa	2.000,00€
Campeonato Internacional de Waterpolo Escolar	2.000,00€
Torneo de Ajedrez La Amistad Memorial José Ramón Arrupe.....	1.918,00€
Cross de Andra Mari.....	1.900,00€
Exhibiciones de Herri Kirolak.....	1.844,00€
Fiesta deportiva para las familias (en euskera).....	1.800,00€
Campeonato de Skate (La Kantera Skate Eskola)	1.700,00€

Competiciones	Importe
Velada de Boxeo (profesional y amateur)	1.520,00€
Campeonato Solidario Raquel Mateo	1.500,00€
Día Mundial del Yoga.....	1.500,00€
Atletismo Roller Getxo Ciudad Europea.....	1.500,00€
Carrera Popular Pro Sáhara	1.400,00€
Remo Indoor	1.300,00€
Campeonato de Pesca con Fusil.....	1.202,00€
Torneo Azkorri de Fútbol	1.200,00€
Memorial Jon Antruejo.....	1.200,00€
Open Pádel Getxo	1.200,00€
Trofeo Getxo Hiria Fútbol	1.200,00€
Trofeo Ayuntamiento de Getxo de Balonmano	1.200,00€
Campeonato Absoluto de Euskadi de Natación	1.200,00€
Campeonato de Triatlón Infantil	1.200,00€
Salidas de montaña Itxas Gane.....	1.044,00€
Salidas de montaña Itxas Argia.....	1.028,00€
Salidas de montaña Itxartu	1.020,00€
Salidas de montaña Etorkizuna	1.020,00€
Torneo de Gimnasia Rítmica Amateur Cuerdeando	1.000,00€
Marcha de La Salud	1.000,00€
Jornada deportiva en la playa de balonmano.....	1.000,00€
Jornada deportiva en la playa de natación	1.000,00€
Jornada deportiva de balonmano en la calle	1.000,00€
Campeonato de Waterpolo en la playa	1.000,00€
Open Embarcación Fondeada Ciudad de Getxo	1.000,00€
Actividades Campeonato España Pesca	1.000,00€
1er Open Prince de Getxo	1.000,00€
Jornada Nordic Walking	1.000,00€
Torneo de Gimnasia Rítmica Escolar y Amateur de Getxo.....	975,00€
Open Pádel Gobela	885,00€
Cross Kantxa Kirol Moda.....	714,00€
Campeonato Waterpolo Camp.....	500,00€
Semana del Tenis.....	500,00€
Total	193.200,00€

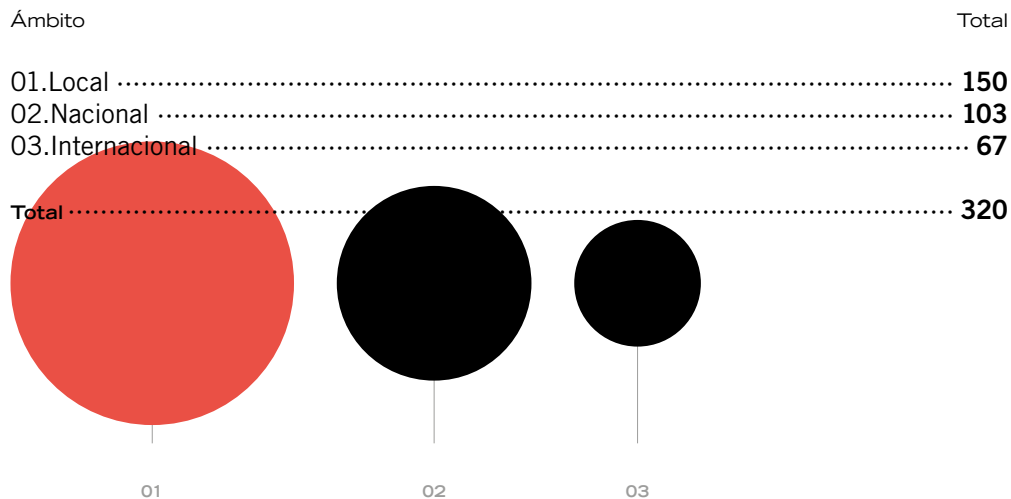
Eventos deportivos

Más de 130 instituciones, asociaciones y clubes locales han colaborado en la organización de las 320 actividades que se han desarrollado en el año 2015.

Tipo de eventos

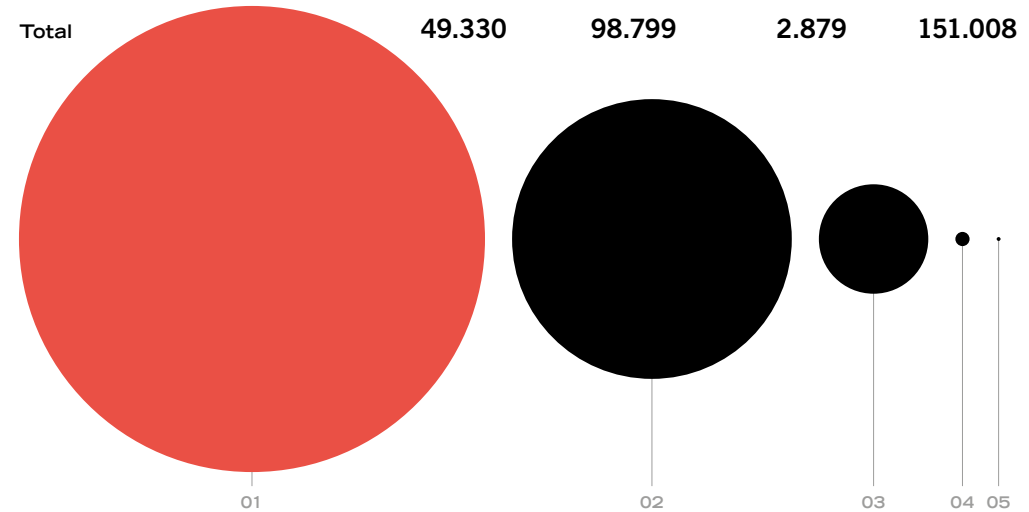


Ámbito de los eventos



Asistentes por tipo de eventos

Tipo	Participantes	Público	Voluntariado	Total
Competitivas	12.297	68.507	1.384	82.188
Populares	28.145	20.282	900	49.327
Divulgativas	7.233	8.630	435	16.298
Inclusivas	1.465	880	160	2.505
Nuevas propuestas	190	500	0	690
Total	49.330	98.799	2.879	151.008



Colaboraciones

Tipo	Total
Clubes	72
Empresas	16
Federaciones	15
Asociaciones	13
Áreas Municipales	7
Instituciones	5
Fundaciones	4
Universidad	1
Total	133

Entrenamiento de clubes

Clubes

Horas semanales

Marca Getxo Fútbol	125
Club Atlético Getxo	91
Berango Atletismo Taldea	91
Getxo Euskal Pilota Taldea	79
Getxo Rugby Taldea	59
Club Baloncesto Getxo	45
Club Tenis Fadura	43
Getxo Igeriketa Waterpolo Taldea	42
Club de Tenis Playas de Getxo	24
Club Tiro con Arco	21
Getxo Aixerrota Voleibol	18
Club Balonmano Romo	18
Club Aixerrota Pádel	15
Herri Kirol Taldea	15
Boxeo Izarrak	10
Getxo Show	10
Club Gimnástico Femenino de Getxo	8
Getxo Hockey Taldea	8
Fútbol Sala Artarromo	7
Colegio Europa	3
Federación de Deporte Adaptado	3
Club Cuerdeando Femenino de Getxo	2
Getxo Kayaka	2
Divertek Actividades Subacuáticas	2
Asociación Uribe Kosta	1
Fundación Argia	1
Total	743

Centro de Perfeccionamiento Técnico

En 2015 se registraron 12.617 pernataciones en la Residencia para Deportistas Fadura, un 21% más que en 2014. Los meses de mayor actividad fueron julio, con 2.196, y junio con 1.296. Por modalidades, hicieron uso de las instalaciones deportistas de 31 disciplinas deportivas:

En cuanto a los países de origen, además de los numerosos clubes vascos y estata-

les, hicieron uso de la residencia deportistas de 29 países de los cinco continentes.

Fruto del acuerdo firmado con este centro que depende del Gobierno vasco, Getxo Kirolak ingresó 11.000€ por la cesión de instalaciones a deportistas que hicieron uso de la residencia.



MANTENIMIENTO Y CONSERVACIÓN

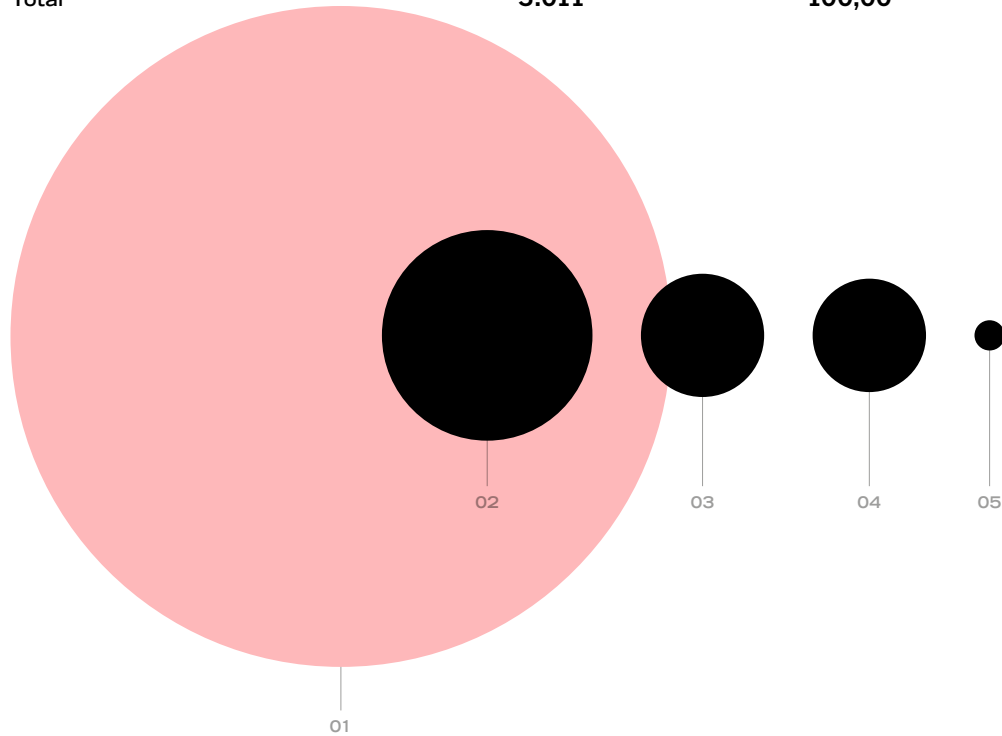
Reparaciones
Mantenimiento preventivo
Emisiones de CO2
Consumo de agua
Reciclaje



Reparaciones

Intervenciones por centros

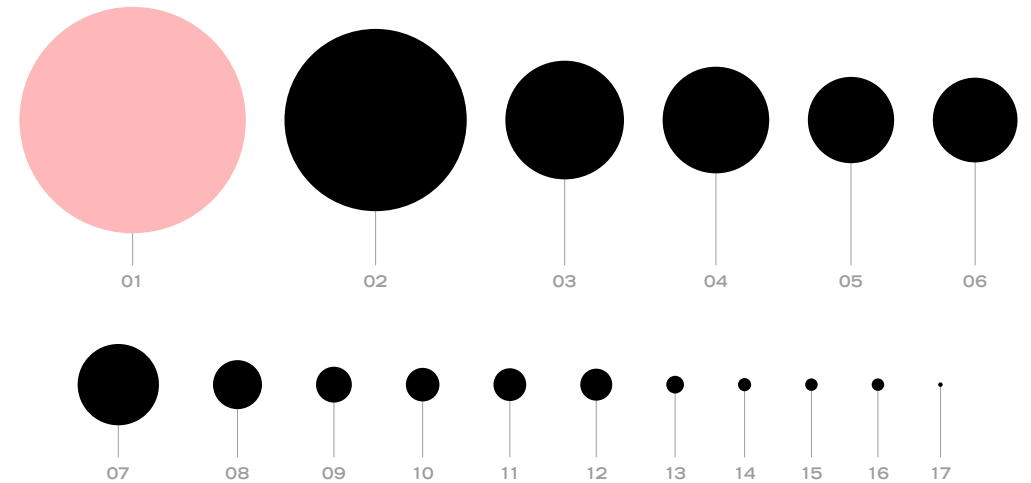
Centro	Intervenciones	%
01.Fadura: piscinas y Bolue	1.748	58,05
02.Polideportivo de Gobela	557	18,50
03.Fadura: frontones	326	10,83
04.Fadura: zona de atletismo	300	9,96
05.Polideportivo de Andra Mari	80	2,66
Total	3.011	100,00



Intervenciones por gremios

Gremio	Intervenciones	%
01.Eléctrico	601	19,96
02.Fontanería	484	16,07
03.Cerrajería	315	10,46
04.Tratamiento	283	9,40
05.Mobiliario	229	7,61
06.Climatización	225	7,47
07.ACS	216	7,17
08.Albañilería	130	4,32
09.Decoración	95	3,16
10.Carpintería	89	2,96
11.Herrería	87	2,89
12.Pintura	85	2,82
13.Higiene	47	1,56
14.Vigilancia	35	1,16
15.Seguridad	33	1,10
16.Automoción	33	1,10
17.Jardinería	12	0,40
18.Ascensores	8	0,27
19.Cristalería	4	0,13

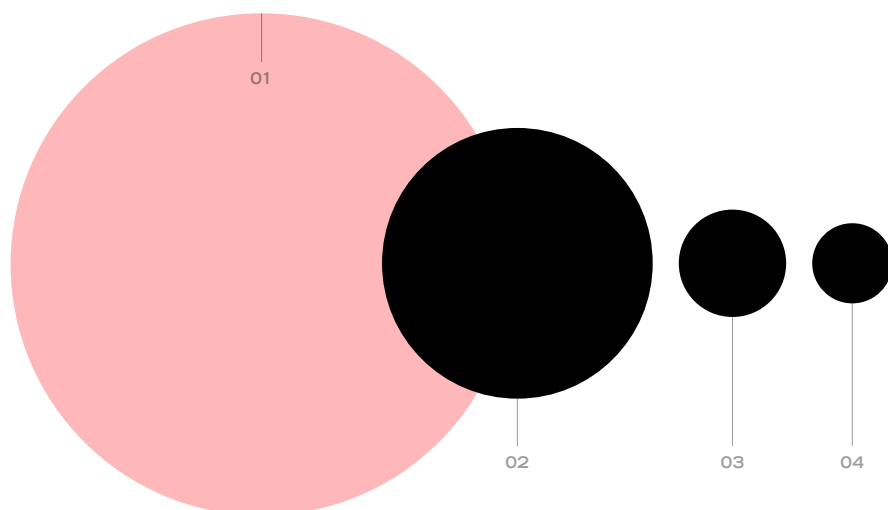
Total 3.011 100,00



Mantenimiento preventivo

Intervenciones por centros

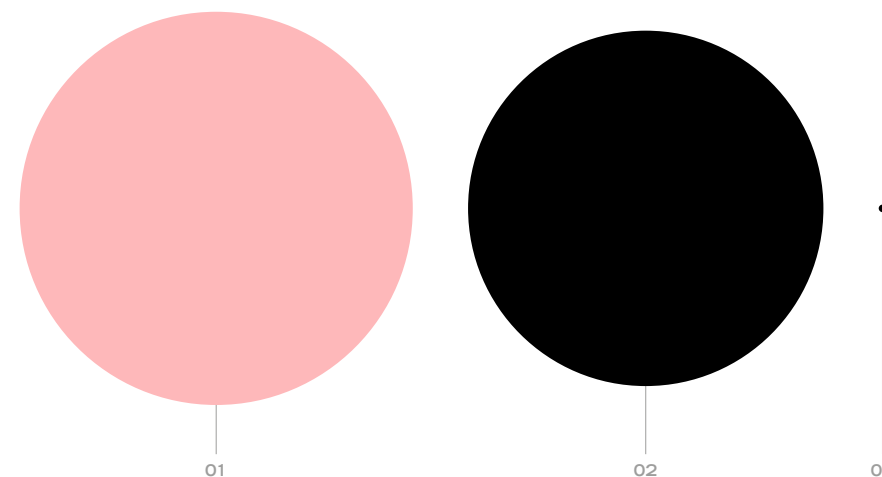
Centro	Intervenciones	%
01.Fadura: piscinas y Bolue	664	52
02.Polideportivo de Gobela	358	28
03.Fadura: frontones	142	11
04.Fadura: zona de atletismo	106	8
Total	1.270	100,00



Emisiones de CO²

Producción

Consumo	kWh / L.	Conversión	Kg. de CO ²
01.Gas natural calefacción y ACS	5.600.384	0,19	1.064.073
02.Eléctrico convencional	2.339.019	0,41	954.320
03.Gas natural cogeneración	59.583	0,19	11.321
04.Gasóleo para vehículos	661	2,60	1.719
05.Gasolina para maquinaria	330	2,60	759
06.Gasóleo emergencia	0	2,30	0
Total			2.032.192



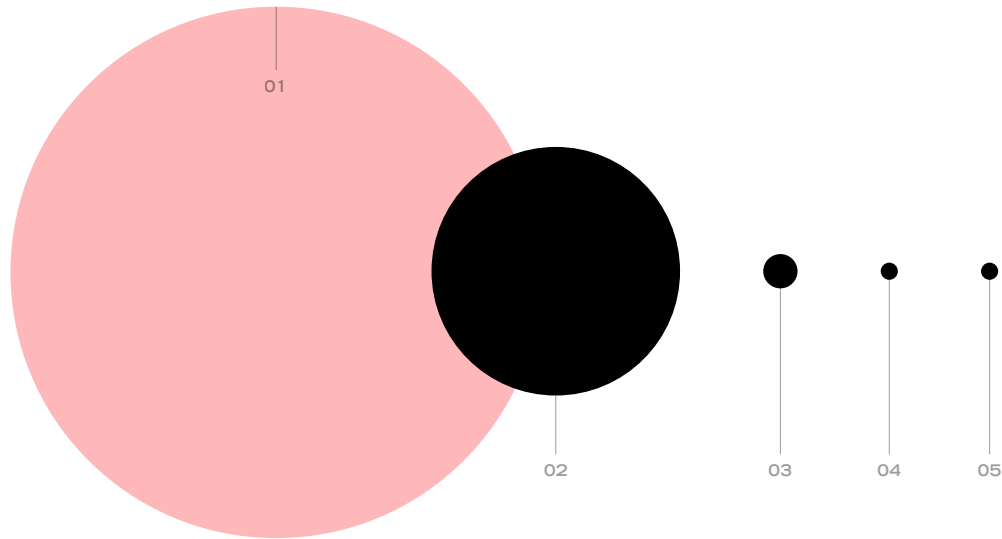
Ahorro

Producción de energía térmica	kWh	Conversión	Kg. de CO ²
Cogeneración	71.184	0,27	19.321
Placas solares (en kWh)	109.500	0,27	29.721
Total			49.042

Consumo de agua

Instalación M³

01.Fadura: piscinas	92.861
02.Polideportivo de Gobela	43.903
03.Fadura: Campo C. D. Getxo	5.520
04.Fadura: frontones	3.314
05.Fadura: zona de atletismo	3.089
06.Fadura: Bolue	178
Total	148.865




Reciclaje

Materiales

Tipo Kg.


01.Escombro	5.440
02.Madera	800
03.Hierro	745
04.Papel	320
05.Plástico	227
06.Cobre	1
Total	7.533



Componentes

Tipo Uds.

01.Lámparas fluorescentes	112
02.Otros componentes eléctricos	58
03.Bombillas	46
04.Aparatos electrónicos e informáticos	5
05.Focos	2
Total	223



PLAN DE GESTIÓN

Plan estratégico
Gestión de calidad



Plan Estratégico 2015

Organización interna

El objetivo es disponer de líneas de trabajo clarificadas y bien comunicadas para mejorar la toma de decisiones, consensuadas y a tiempo. Se tomará como referencia el modelo de gestión avanzada.

Área	Acciones	Origen	Interes	Inicio	Finalización	Estado	Avance (%)
Estrategia	Desarrollo del liderazgo y del trabajo en equipo desde dirección.	P.E 08-11	Personas	2011	2015	Finalizado	100

Servicios de deporte, actividad física, salud y ocio

El objetivo es ampliar la oferta deportiva de GK adecuándola a las necesidades de toda la ciudadanía del municipio.

Área	Acciones	Origen	Interes	Inicio	Fin	Estado	Avance (%)
Actividad Física	Completar la oferta actual (modalidades dirigidas a adolescentes, jóvenes, mayores, personas trabajadoras, etc.).	Encuesta de satisfacción	Sociedad, personas usuarias y abonadas	2012	2015	En ejecución	75
	Ofrecer actividad deportiva fuera de los polideportivos (grupos de footing, senderismo, andar, etc.)	Encuesta de satisfacción y C. Rector	Personas abonadas y usuarias, alianzas, proveedores y sociedad	2012	2015	Finalizado	100
	Hacer un mapa de instalaciones que recoja todos los espacios deportivos del municipio, públicos, privados, convencionales y no convencionales.	P.E 12/15	Sociedad, personas usuarias y abonadas	2012	2015	En ejecución	60
Deporte Federado	Revisión y elaboración de una normativa para la organización de campus deportivos.	Requisito legal	—	2012	2015	En ejecución	60
Eventos	Consolidar GK Gunea como un espacio de reforzamiento de valores y hábitos saludables.	P.E 12/15	Sociedad, personas usuarias y abonadas	2011	2015	Finalizado	100
	Propiciar un compromiso de los clubes para el desarrollo de actividades abiertas a la ciudadanía en el municipio	Getxo Kirolak y Consejo Rector	Sociedad	2012	2015	Finalizado	100
	Evaluación del retorno de la inversión	P.E 12/15	Sociedad	2012	2015	En ejecución	75

Grupos de interés

El objetivo es atender a las necesidades de todos los grupos de interés de cara a mejorar la gestión y reforzar la identidad de GK.

Área	Acciones	Origen	Interes	Inicio	Finalización	Estado	Avance (%)
Personas	Implantación de la gestión por competencias.	P.E 12/15	Personas	2011	2015	En ejecución	75
	Incorporar la evaluación del desempeño	P.E 08-11	Personas	2013	2015	En ejecución	75
	Potenciar el conocimiento de organizaciones (modelo benchmarking)	Comisión interna de convivencia	Personas	2011	2015	En ejecución	55
	Incorporar un buzón de sugerencias interno	P.E 08-11	Personas	2012	2015	Finalizado	100
	Plan de Prevención de Riesgos Laborales	Requisito legal	Personas	2012	2015	Finalizado	100
Clientes	Revisión del sistema de reservas y anulaciones	G. focal de pádel	P. abonadas y usuarias	2012	2015	Finalizado	100
	Desarrollo de nuevo programa de control de incidencias	P.E 12/15	Personas abonadas y usuarias	2011	2015	Finalizado	90
	Desarrollar aplicaciones para facilitar el control de pistas.	Grupo focal de pádel	Personas abonadas y usuarias	2011	2015	En ejecución	75
Proveedores	Implantar comercio justo (vending, merchandising, etc.)	P.E 12/15	Sociedad	2012	2015	Pendiente	50
	Impulsar la compra verde	P.E 12/15	Sociedad	2012	2015	En ejecución	90
	Desarrollar una instrucción que contemple criterios sociales para la contratación.	P.E 12/15	Sociedad	2012	2015	En ejecución	80
	Establecer un método de colaboración y seguimiento	Requisito legal	Proveedores	2012	2015	En ejecución	80
	Elaborar de modo consensuado el plan de compras y contratación.	P.E 12/15	Personas	2012	2015	En ejecución	80
Alianzas	Reforzar las relaciones en el ámbito de la salud y deporte con: Osakidetza, Juventud, Servicios Sociales, etc.	P.E 08-11	Sociedad, personas usuarias y abonadas	2013	2015	En ejecución	75

Recursos

El objetivo es disponer de los recursos necesarios para el desarrollo de la actividad; esto supone una adecuación de los espacios físicos a las actividades que albergan de modo accesible, sostenible y confortable. Asimismo, ampliar el porcentaje de autofinanciación.

Área	Acciones	Origen	Interes	Inicio	Finalización	Estado	Avance (%)
Instalaciones	Reacondicionar el rocódromo	—	—	2013	2015	Pendiente	25
	Incorporar mayor participación de personas usuarias en el planteamiento de las mejoras y obras futuras	P.E 12/15	—	2012	2015	Pendiente	50
	Estudio de situación y detección de "puntos negros"	P.E 12/15	—	2013	2015	Pendiente	25
	Desarrollo de mejoras por fases	P.M 2011	—	2013	2015	Pendiente	10
	Impulsar el uso de la bicicleta (incremento de aparcabicis) y la movilidad sostenible	Encuesta de satisfacción externa	—	2012	2015	Pendiente	25
	Acondicionamiento del parking	P.E 12/15	—	2013	2015	Pendiente	25
	Ampliación de accesos a Fadura por la zona de Oicosa	Encuesta y Consejo Rector	Personas abonadas y usuarias	2012	2015	Pendiente	15
	Desarrollar el plan de eficiencia energética	P.M 2011	—	2012	2015	Finalizado	100
	Adecuación de oficinas de administración	P.M 2011	—	2012	2015	Finalizado	100
	Plan de seguridad	Requisito legal	—	2012	2015	Finalizado	100
Legislación / jurídico	Auditoria de protección de datos	Requisito legal	Personas abonadas y usuarias	2014	2015	En ejecución	80

Comunicación

El objetivo es relanzar la imagen corporativa de GK y mejora de los sistemas de comunicación tanto internos como externos.

Área	Acciones	Origen	Interes	Inicio	Finalización	Estado	Avance (%)
Comuni- cación	Cartelería, tabloneros y soporte de frontones	P.E 12/15	Personas abonadas y usuarias	2011	2015	Finalizado	100
	Nueva señalética en vestuarios y zonas deficientemente señalizadas	P.E 12/15	Sociedad, personas usuarias y abonadas	2011	2015	Finalizado	100
	Paneles digitales	P.E 12/15	Sociedad, personas usuarias y abonadas	2011	2015	Finalizado	100

Tecnología

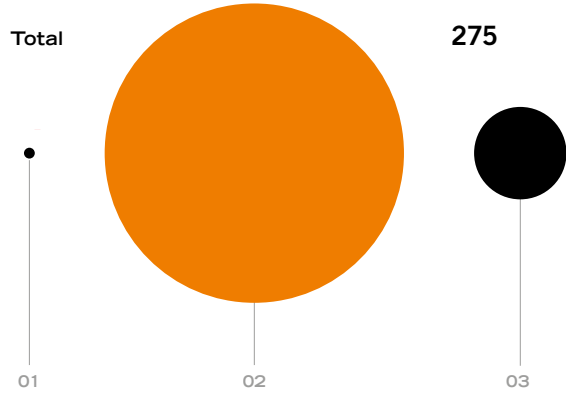
El objetivo es digitalizar y modernizar la gestión administrativa para reducir el tiempo que se dedica a hacer procedimientos repetitivos que no aportan valor añadido. Además, ofrecer todos nuestros trámites on-line (e-administración).

Área	Acciones	Origen	Interes	Inicio	Finalización	Estado	Avance (%)
Informática	Cambios en la aplicación de reservas e inscripciones	P.E 12/15	Personas abonadas y usuarias	2011	2015	Finalizado	100
	Envío masivo de mensajes electrónicos con información práctica (fechas de inscripción, plazas libres, nuevas actividades, etc.)	P.E 12/15	Personas abonadas y usuarias	2012	2015	Finalizado	100

Gestión de Calidad

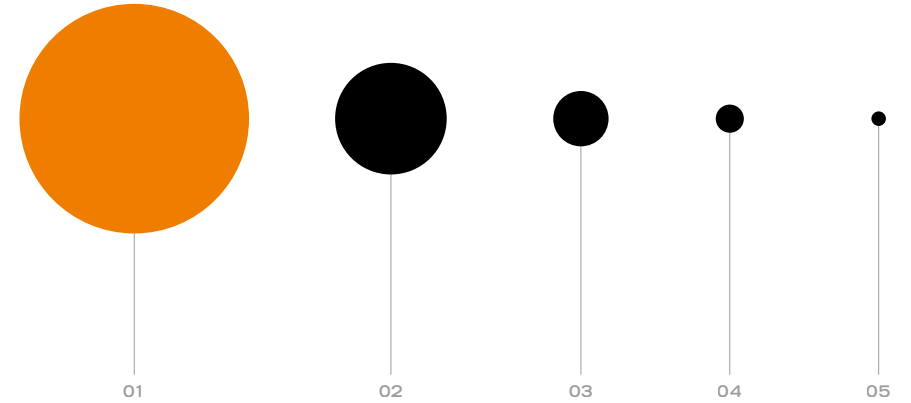
A.Q.S. por polideportivo

Tipo	Fadura	Gobela	Andra Mari	Total
01.Agradecimiento	9	4	0	13
02.Queja	210	140	10	360
03.Sugerencia	56	19	36	111
Total	275	163	46	484



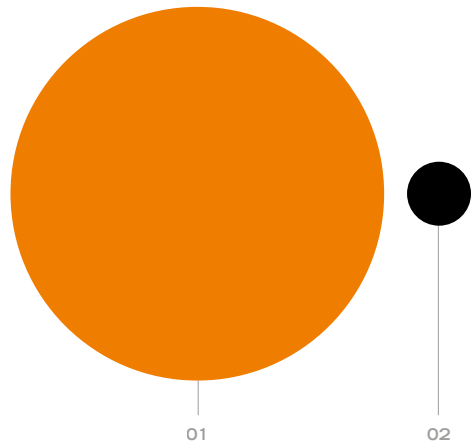
A.Q.S. por proceso

Proceso	Agr	Qjs	Sug	%	Total
01.Instalaciones y espacios	2	222	29	52	253
02.Atención al cliente	2	69	52	25	123
03.Deporte Participativo	8	32	21	13	61
04.Dep. Fed. Esc. y eventos	1	26	4	6	31
05.Comunicación	0	11	5	3	16



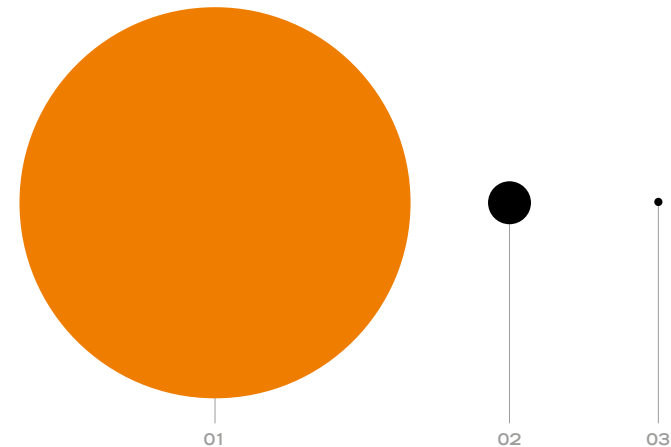
Sugerencias recibidas e implantadas

Tipo	Fadura	Gobela	Andra Mari	Total
01.Recibidas	55	20	36	111
02.Implantadas	11	8	0	19
% Implantadas	20%	40%	0%	17,12%



Tiempo de respuesta

Tiempo	% de respuesta	Total
01.Menos de 30 días	88%	428
02.Más de 30 días	10%	47
03.Sin respuesta	2%	9




Evolución A.Q.S. Totales


Temporada	Fadura	Gobela	Andra Mari	Total
01.2014/2015	274	164	46	484
02.2013/2014	261	133	43	437
03.2012/2013	401	135	5	544

Evolución A.Q.S. procedencia


Temporada	GK	Ayto.	GV	Total
01.2014/2015	448	34	2	484
02.2013/2014	394	36	7	437
03.2012/2013	478	66	0	544



01




02



03



 @GetxoKirolak

 /getxokirolak

getxokirolak.getxo.eus

FADURA

Avda. Los Chopos s/n
48992 Algorta, Getxo
Metro - Aiboa
t. 944 308 070

GOBELA

Luis López Osés s/n
48930 Romo, Getxo
Metro - Gobela
t. 944 045 151

ANDRA MARI

Zientoetxe s/n
48990 Andra Mari, Getxo
Metro - Bidezabal
t. 944 916 517