


Memoria

16



Órganos de gobierno	04
Presentación	05

Datos de la actividad	06
Personas abonadas	08
Servicio de salud	10
Reservas	11

Balance económico	12
Presupuesto 2016	14
Ejecución del presupuesto de ingresos	15
Ejecución del presupuesto de gastos	16
Ejecución de los derechos reconocidos	17
Realización de las obligaciones reconocidas	18
Cuadro económico-financiero	19
Contratación	22

Memoria deportiva	24
Cursos de temporada	26
Cursos de verano	29

Campus deportivos	32
Multikirolak	33
Natación escolar	36
Asociaciones deportivas y deporte federado	37
Subvenciones deportivas	40
Eventos deportivos	45
Centro de Perfeccionamiento Técnico	51

Mantenimiento y conservación	54
Reparaciones	56
Mantenimiento preventivo	58
Reformas	59
Emisiones de CO ²	60
Consumo de agua	61
Reciclaje	62
Plan de ahorro energético	63

Calidad y formación interna	64
Gestión de calidad	66
Formación interna	69

Alcalde de Getxo

Imanol Landa Jauregi (EAJ-PNV)

Concejal de deportes

Álvaro González Pérez (EAJ-PNV)

Vocales de la junta rectora

Joseba Arregi Martínez (EAJ_PNV)

Elena Coria Yanguas (EAJ_PNV)

Keltse Eiguren Alberdi (EAJ-PNV)

Koldo Iturbe Mendilibar (EAJ-PNV)

Ignacio Uriarte Gorostiaga (EAJ-PNV)

Eduardo Andrade Aurrecochea (PP)

Susana de Cos Yáñez (PP)

Miguel Ibabe Botella (PP)

Paula Amieva Clemente (GUK)

Iñaki Amorrortu Martínez (GUK)

Enrique Prada Olleta (GUK)

Maite Arraiza Aramendia (EH BILDU)

Oier Iturralde Fernández (EH BILDU)

Ibon Rodríguez Larrinaga (EH BILDU)

José Luis Landa Arteché (PSE-EE)

Santiago Sainz Robles (CIUDADANOS)

Plantilla

Jone Aketxe Aranzeta

Karitte Alegría Mendaza

Patricia Alkorta García

Ainhoa Alonso Basaldua

Asier Arévalo Billelabeitia

Miguel Ángel Arnaiz Maeso

Jon Arri Menéndez

Israel Arriola Rabadán

Juan Ignacio Astorkitza Mota

Javier Barandica Arrigorriaga

Pedro Barrena Etxebarria

Iñigo Basterretxea Maruri

Kerman Cariñanos Arrillaga

Mikel Cassi Zuazo

Ainhoa Cearreta Hernández

Juan Luis Collazos Anguiano

Sorne Esturo Errazti

Alberto Fernández Caldera

José Antonio Fernández Orehuela

Karlos Galán Robles

José Antonio Gallego Romero

Susana García Carpintero

Joseba Geijo González

Javier González Gómez

Javier Guantes Aguirre

Nerea Guantes Aguirre

José Ignacio Hermosilla Larrazabal

Josu Hernández Jambrina

Nicolás Hidalgo Gutiérrez

Ibon La Cruz Marina

Aitor Miñambres Amezaga

Joaquín Muñoz Martínez

Eneko Ojembarrena Egurrola

Ana Palomo Díaz

Begoña Potes Sagredo

José Antonio Rementeria Pérez

José Manuel Respaldiza Bombín

Juan Miguel Sagasti Learra

Sergio San Vicente García

Fernando Téllez Echeandia

Juan Carlos Torrontegi Álvaro

Miren Begoñe Uriarte Bilbao

Bingen Urresti Iturizaga

Alberto Vidal Landa

Ángel María Villalba Sinobas

Gorka Zabala Lasa

Con la publicación de la memoria de Getxo Kirolak de 2016 ponemos a disposición de la ciudadanía, instituciones y entidades interesadas los datos relativos a la actividad deportiva y la gestión de la entidad durante el año pasado.

2016 ha sido un año difícil debido a las afecciones sufridas en el polideportivo de Fadura por las obras de ensanchamiento del cauce del río Gobela que ha llevado a cabo la Agencia Vasca del Agua (URA). Las obras, sin duda necesarias para reducir el riesgo de inundaciones en la zona, han dificultado y limitado tanto los servicios como la accesibilidad al gran polideportivo del municipio, pero las cifras que recogemos en esta memoria indican que la comunidad deportiva local sigue siendo igual de sólida y numerosa que en temporadas anteriores.

Llegados al tramo final de la obra, este año abrimos un escenario ilusionante de cara a la mejora de las instalaciones y de los servicios con el proyecto de participación y diseño del nuevo parque deportivo de Fadura. Aprovechamos la publicación de este informe para agradecer la labor desarrollada durante el año pasado a todas las personas que integran el tejido deportivo getxotarra y les invitamos a participar en el proceso Thinking Fadura con el que definiremos colectivamente uno de los espacios estratégicos de la práctica deportiva en nuestra localidad

Álvaro González Pérez

Concejal de deportes de Getxo



Datos

de



la

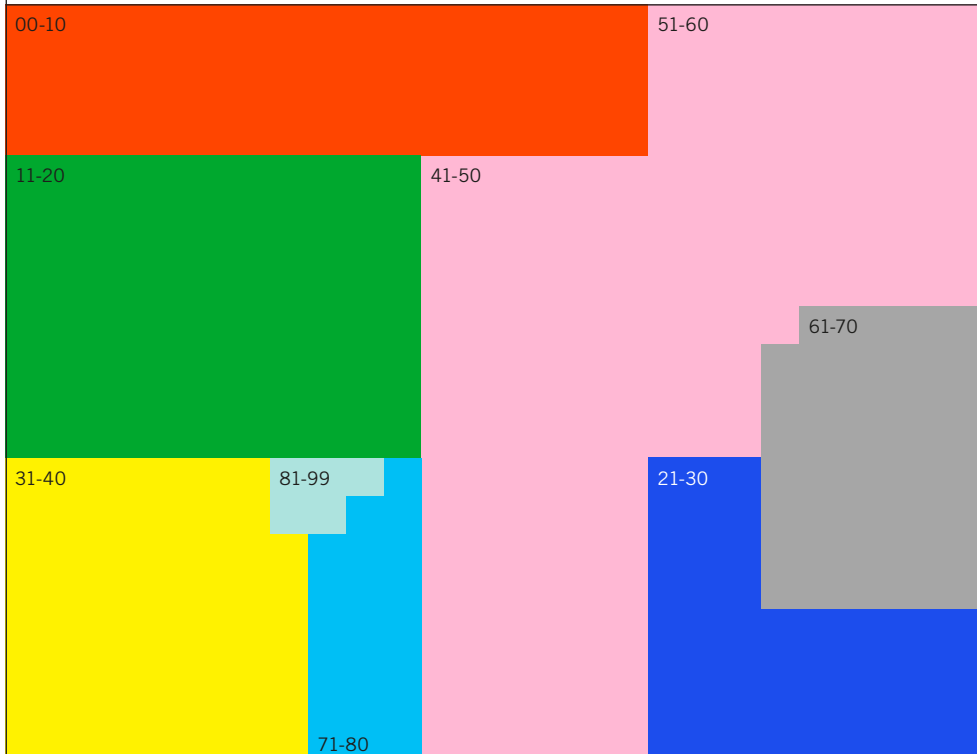
actividad

Personas abonadas

08

Personas abonadas por sexo

Rango de edad	Mujeres	Hombres	Total
00-10	1.730	1.885	3.615
11-20	2.064	2.546	4.610
21-30	1.069	1.411	2.480
31-40	1.624	1.562	3.186
41-50	2.668	2.596	5.264
51-60	1.796	2.013	3.809
61-70	1.234	1.179	2.413
71-80	682	745	1.427
81-99	128	171	299
Total	12.995	14.108	27.103



Personas abonadas por tipo

09

Rango de edad	No empadronadas	Empadronadas	Total
00-10	437	3.178	3.615
11-20	647	3.963	4.610
21-30	204	2.276	2.480
31-40	385	2.801	3.186
41-50	708	4.556	5.264
51-60	367	3.442	3.809
61-70	191	2.222	2.413
71-80	103	1.324	1.427
81-99	9	290	299
Total	3.051	24.052	27.103




Evolución de personas abonadas

Año	Total
2005	22.064
2006	23.013
2007	23.808
2008	23.135
2009	25.419
2010	26.505
2011	27.069
2012	27.369
2013	26.857
2014	27.328
2015	27.300
2016	27.103

Servicio de salud

10

Servicio	Reservas	Bonos	Total
01. Sauna	588	840	1.428
02. Solarium	235	1.159	1.394
03. Masajes	634	238	872
04. Trat. Corporal	60	36	96
05. Trat. Facial	82	—	82
06. Depilaciones	806	—	806
07. Otros	83	—	83



Reservas

11

Reservas Fadura

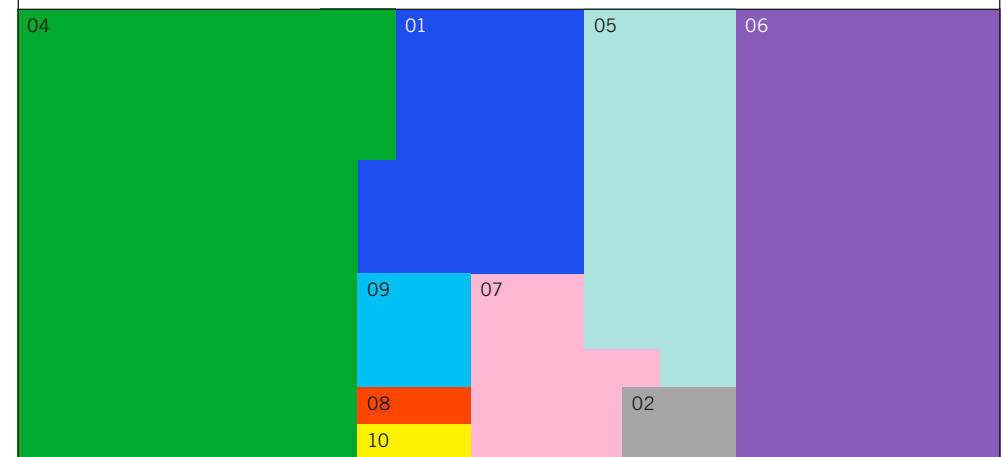
Servicio	Abonados/as	Usuarios/as	Total
01. Frontón	2.124	477	2.601
02. Fútbol sala hierba artificial	204	79	283
03. Pabellon polideportivo	51	139	190
04. Pádel cubiertas	7.395	276	7.671
05. Pádel descubiertas	2.274	277	2.551
06. Tenis cubiertas	5.157	699	5.856
07. Tenis descubiertas	813	237	1.050

Total 18.018 2.184 20.202

Reservas Gobela

Servicio	Abonados/as	Usuarios/as	Total
08. Pabellón polideportivo	27	128	155
09. Pádel descubiertas	559	47	606
10. Tenis descubiertas	222	55	277

Total 808 230 1038



Balance

econó-

mico



Presupuesto 2016

14

Presupuesto inicial	Habilitaciones de crédito	Presupuesto definitivo
8.070.125,00€	1.161.433,35€	9.231.558,35€

Presupuesto inicial

Habilitaciones de crédito

Ejecución del presupuesto de ingresos

15

Ejercicio 2015

Capítulo	Previsiones definitivas	Derechos reconocidos	%
Impuestos directos	—	—	—
Impuestos indirectos	—	—	—
Tasas y otros ingresos	3.578.000,00	3.603.637,49	100,72
Transferencias corrientes	4.289.478,00	4.140.300,86	96,52
Ingresos patrimoniales	11.050,00	35.758,65	323,61
Enajen.inversiones reales	—	—	—
Transferencias de capital	468.000,00	227.662,59	48,65
Activos financieros	15.600,00	—	—
Pasivos financieros	—	—	—
Total	8.362.128,00	8.007.359,59	95,76

Ejercicio 2016

Capítulo	Previsiones definitivas	Derechos reconocidos	%
Impuestos directos	—	—	—
Impuestos indirectos	—	—	—
Tasas y otros ingresos	3.622.000,00	3.514.644,62	97,04
Transferencias corrientes	4.582.716,51	4.476.794,80	97,69
Ingresos patrimoniales	32.070,00	24.981,67	77,90
Enajen.inversiones reales	—	—	—
Transferencias de capital	979.171,84	321.677,83	32,85
Activos financieros	15.600,00	7.212,15	46,23
Pasivos financieros	—	—	—
Total	9.231.558,35	8.345.311,07	90,40

Total Ejercicio 2016

Ejecución del presupuesto de gastos 16

Ejercicio 2015

Capítulo	Presupuesto definitivo	Oblig. reconocidas	%
Gastos de personal	2.135.800,00	2.078.321,06	97,31
Gastos bienes corr.y serv.	4.724.728,00	4.683.521,94	99,13
Gastos financieros	—	—	—
Transferencias	1.018.000,00	—	—
Inversiones reales	468.000,00	1.017.854,00	99,99
Transferencias de capital	—	227.662,59	48,65
Activos financieros	15.600,00	—	—
Pasivos financieros	—	—	—
Total	8.362.128,00	8.007.359,59	95,76

Ejercicio 2016

Capítulo	Presupuesto definitivo	Oblig. reconocidas	%
Gastos de personal	2.379.590,04	2.192.092,68	92,12
Gastos bienes corr.y serv.	4.762.217,79	4.729.349,73	99,31
Gastos financieros	—	—	—
Transferencias	1.094.978,68	1.094.978,68	100,00
Inversiones reales	939.171,84	281.677,83	29,99
Transferencias de capital	40.000,00	40.000,00	100,00
Activos financieros	15.600,0	7.212,15	46,23
Pasivos financieros	—	—	—
Total	9.231.558,35	8.345.311,07	90,40

Total ejercicio 2016

Ejecución de los derechos reconocidos 17

Ejercicio 2015

Capítulo	Derechos reconocidos	Cobros líquidos	%
Impuestos directos	—	—	—
Impuestos indirectos	—	—	—
Tasas y otros ingresos	3.603.637,49	3.603.637,49	100,00
Transferencias corrientes	4.140.300,86	4.134.593,45	99,86
Ingresos patrimoniales	35.758,65	24.863,17	69,53
Enaj. inversiones reales	—	—	—
Transferencias de capital	227.662,59	227.662,59	100,00
Activos financieros	—	—	—
Pasivos financieros	—	—	—
Total	8.007.359,59	7.990.756,70	99,79

Ejercicio 2016

Capítulo	Derechos reconocidos	Cobros líquidos	%
Impuestos directos	—	—	—
Impuestos indirectos	—	—	—
Tasas y otros ingresos	3.514.644,62	3.514.644,62	100,00
Transferencias corrientes	4.476.794,80	4.094.094,80	91,45
Ingresos patrimoniales	24.981,67	24.981,67	100,00
Enaj. inversiones reales	—	—	—
Transferencias de capital	321.677,83	257.273,57	79,98
Activos financieros	7.212,15	826,38	11,46
Pasivos financieros	—	—	—
Total	8.345.311,07	7.891.821,04	94,57

Total ejercicio 2016

Realización de las obligaciones reconocidas 18

Ejercicio 2015

Capítulo	Derechos reconocidos	Cobros líquidos	%
Gastos de personal	2.078.321,06	1.975.191,11	95,04
Gastos bienes corr.y serv.	4.683.521,94	4.132.140,55	88,23
Gastos financieros	—	—	—
Transferencias	1.017.854,00	1.017.854,00	100,00
Inversiones reales	227.662,59	227.662,59	100,00
Transferencias de capital	—	—	—
Activos financieros	—	—	—
Pasivos financieros	—	—	—
Total	8.007.359,59	7.352.848,25	91,83

Ejercicio 2016


Capítulo	Derechos reconocidos	Cobros líquidos	%
Gastos de personal	2.192.092,68	2.086.349,94	95,18
Gastos bienes corr.y serv.	4.729.349,73	4.377.877,30	92,57
Gastos financieros	—	—	—
Transferencias	1.094.978,68	1.094.978,68	100,00
Inversiones reales	281.677,83	281.677,83	100,00
Transferencias de capital	40.000,00	40.000,00	100,00
Activos financieros	7.212,15	7.212,15	100,00
Pasivos financieros	—	—	—
Total	8.345.311,07	7.888.095,90	94,52

Total Ejercicio 2016

Cuadro económico financiero 19

Operaciones corrientes

Capítulo	Importe (€)
01. Remuneración de personal	2.192.092,68
02. Compra corriente y de bienes y servicios	4.729.349,73
03. Transferencias corrientes	1.094.978,68
04. Inversiones materiales	281.677,83




Porcentaje de autofinanciación

20

(sin tener en cuenta ni las subvenciones deportivas ni las inversiones)


Capítulo	%
01. Autofinanciación	51
02. Transferencia del Ayuntamiento de Getxo	49



Operaciones de capital

21


Capítulo	Importe (€)
01. Tasas y otros ingresos	3.514.644,62
02. Transferencias corriente	4.476.794,80
03. Ingresos patrimoniales	24.981,67
04. Transferencias del Ayuntamiento de Getxo	321.677,83



Contratación

22

Licitación	Contratos	Adjudicaciones	Importe adjudicado	%
01. Negociado con publicidad	1	1	239.991,40 €	10,32
02. Negociado sin publicidad	1	1	63.858,96 €	2,74
03. Contrato menor	217	217	1.178.244,18 €	50,65
04. Procedimiento abierto	5	6	844.320,00 €	36,29



Memoria



depor-

tiva


Cursos de temporada

26

Cursos de temporada por polideportivo

Polideportivo	Cursos ofertados	Plazas ofertadas	Plazas ocupadas	Total %
01. Fadura	246	3.824	3.313	86,64
02. Gabela	109	1.693	1.387	81,93
03. Fitness	1	1.300	991	76,23

Total 356 6.817 5.691 83,48



Cursos de temporada de fitness

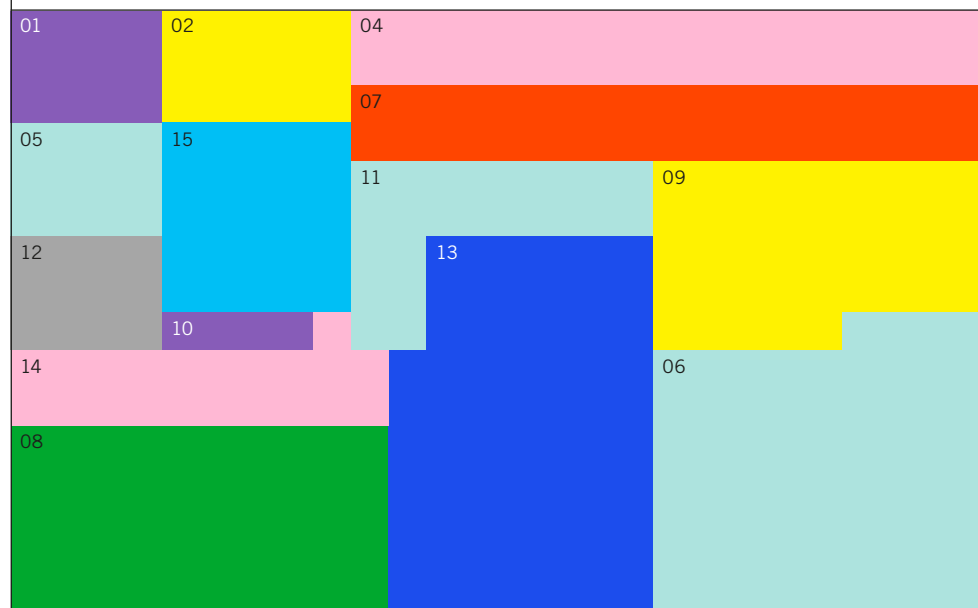
Hombres	693
Mujeres	298

Cursos de temporada en Fadura

27

Actividad	Hombres	Mujeres	Total
01. Actividades dep. infantiles	51	33	84
02. Artes marciales	86	32	118
03. Bailes de salón	8	11	19
04. Ciclo indoor	93	161	254
05. Danza moderna	8	95	103
06. Gimnasia	70	446	516
07. Natación adultos/as	115	155	270
08. Natación infantil	202	200	402
09. Pádel adultos/as	120	225	345
10. Pádel jóvenes	19	8	27
11. Pilates	28	192	220
12. Rítmica	4	110	114
13. Tenis	282	187	469
14. Tenis adultos/as	106	55	161
15. Yoga	47	164	211


Total 1.239 2.074 3.313



Cursos de verano en Fadura

30

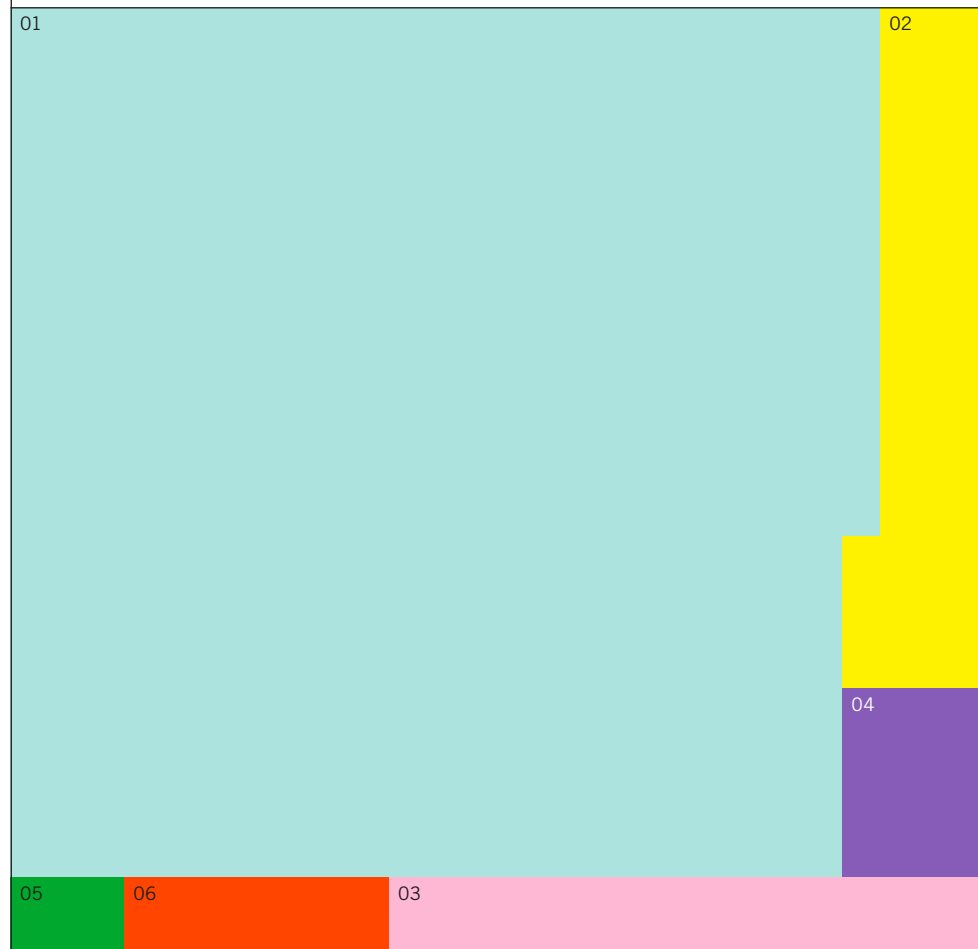
Actividad	Hombres	Mujeres	Total
01. Actividades dep. infantiles (julio)	326	232	558
02. Natación infantil (julio)	36	29	65
03. Tenis infantil (julio)	18	19	37
04. Tenis infantil, jóvenes y adultos/as (julio)	3	1	4
05. Tenis jóvenes y adultos/as (julio)	4	4	8
06. Grand slam: tenis y pádel (julio)	46	34	80
07. Pádel jóvenes (julio)	3	1	4
08. Pádel adultos/as (julio)	6	23	29
09. Actividades dep. infantiles (agosto)	130	75	205
10. Natación infantil (agosto)	45	21	66
11. Tenis infantil (agosto)	10	2	12
12. Pádel adultos/as (agosto)	2	11	13
13. Grand slam: tenis y pádel (agosto)	11	2	13
Total	640	454	1.094



Cursos de verano en Gobela

31

Actividad	Hombres	Mujeres	Total
01. Actividades dep. infantiles (julio)	214	147	361
02. Natación infantil (julio)	20	23	43
03. Tenis infantil (julio)	10	13	23
04. Grand slam: tenis y pádel (julio)	4	12	16
05. Pádel jóvenes (julio)	2	1	3
06. Pádel adultos/as (julio)	0	7	7
Total	250	203	453

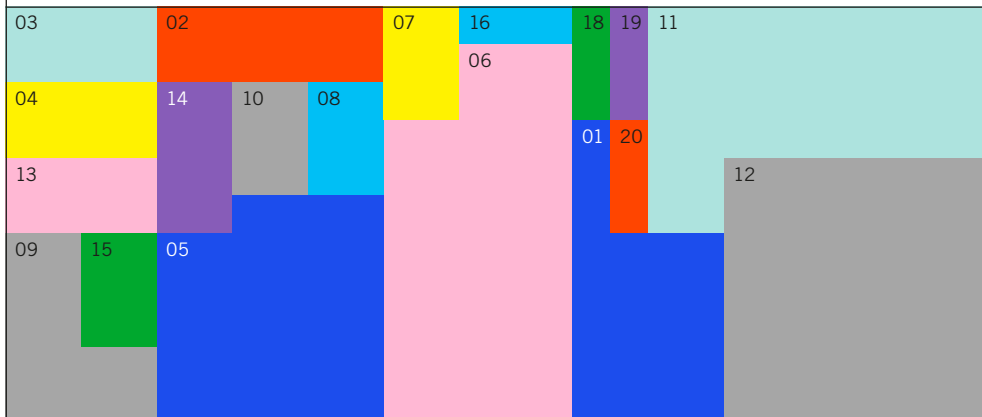


Campus deportivos

32

Club	Navidad	Carnav.	S.Santa	Junio	Julio/ Ag.
01.Club Gimnástico Getxo	30	—	25	20	25
02.C.D. Galea	20	—	15	17	—
03.C.D. Getxo	—	—	—	50	—
04.Getxoko Aixerrota Boleibol	22	—	12	15	—
05.Getxo Igeriketa eta Waterpolo	31	—	63	60	—
06.Getxo Saskibaloia	25	—	80	75	50
07.Playas de Getxo	19	—	8	6	—
08.C.T. Fadura	25	—	5	7	—
09.Gurea Getxo	15	—	29	29	—
10.Bizkerre F.T.	0	—	11	15	—
11.Romo F.C. - Arenas Club	50	—	70	65	—
12.Getxo Azkarrenak Irristaketa	41	25	97	80	—
13.Acero Surf Eskola	—	—	—	25	25
14.Getxo Surf Taldea	—	—	—	30	12
15.Club Ajedrez Getxo	—	—	—	15	15
16.Getxo Rugby Taldea	—	—	—	20	—
17.Riders Fight Club	—	—	2	2	—
18.Berango Atletismo	—	—	—	—	20
19.Hockey Getxo	—	—	—	—	20
20.Getxo Skate Kluba	—	—	—	—	15

Total **278** **25** **417** **531** **202**



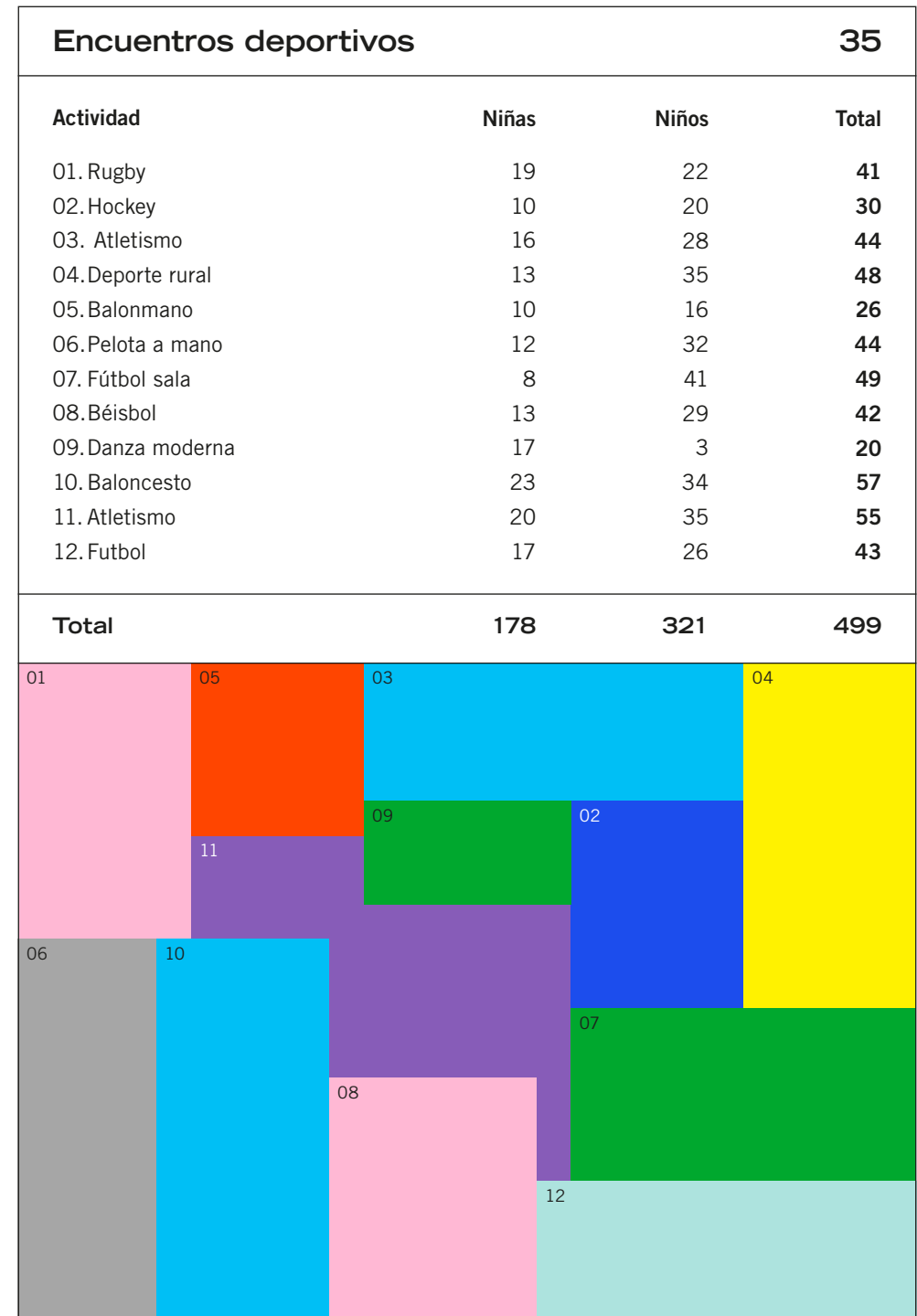
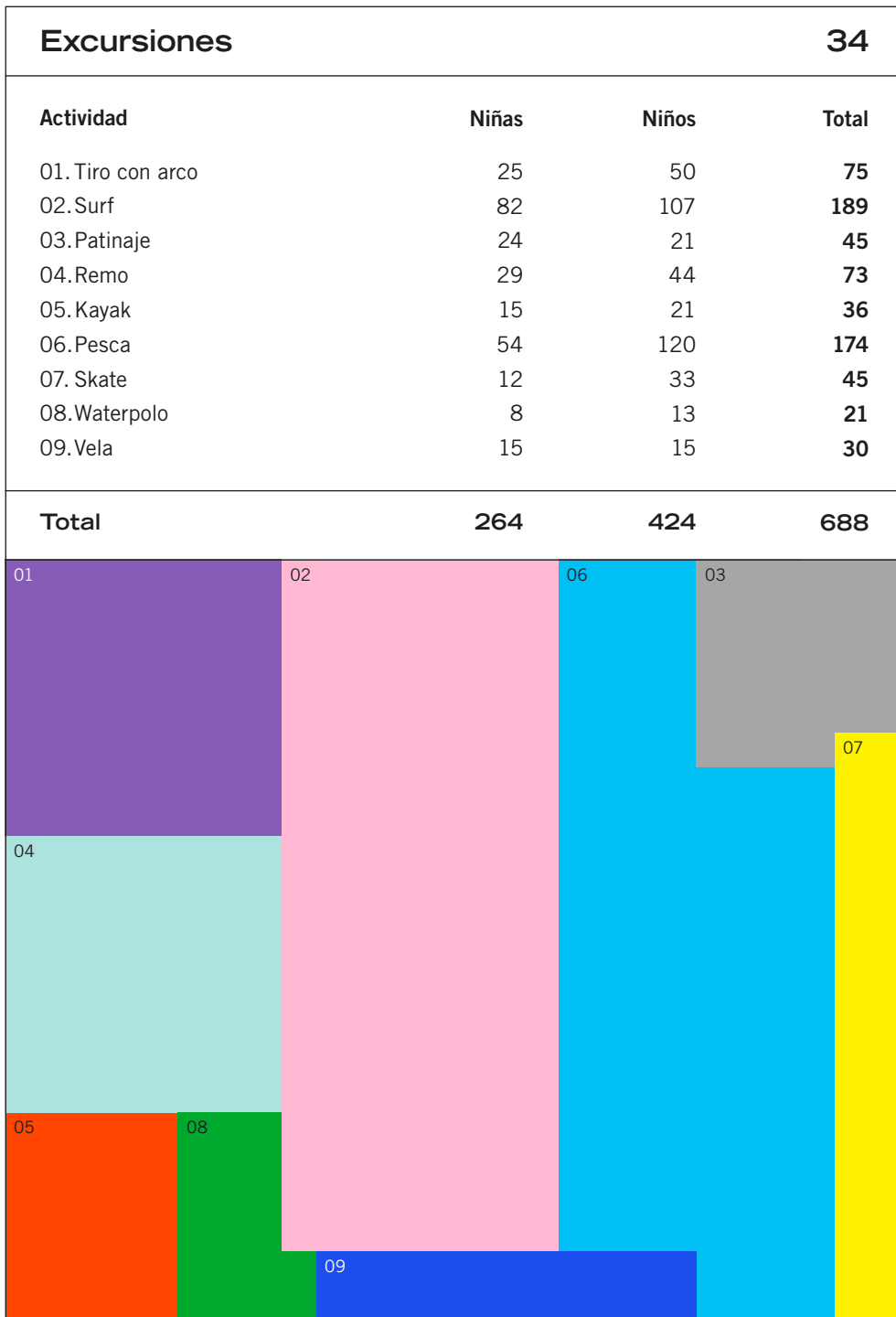
Multikirolak

33

Getxo Kirolak, los centros educativos del municipio, las asociaciones de padres y madres (AMPAS) y los clubes deportivos getxotarras organizan el programa Multikirolak. Un programa con el que se quiere fomentar en edades comprendidas entre los 6 y los 11 años el conocimiento de diversas modalidades deportivas y evitar la especialización temprana.

En estas actividades de deporte escolar, además del Ayuntamiento de Getxo y su organismo de deportes, Getxo Kirolak, han participado los 13 centros escolares del municipio y 20 clubes federados a los que queremos agradecer su labor y colaboración.

- Balonmano Romo
- Getxoko Herri Kirol eta Soka Tira Taldea
- Getxo Surf Taldea
- Getxo Arku Taldea
- Artarromo Fútbol Sala
- Getxoko Hartzak Beisbol Taldea
- Getxo Azkarrenak Irristaketa Kluba
- Getxoko Ipar Arrantza Taldea
- Getxo Skate Cluba
- Getxoko Euskal Pilota Taldea
- Federación Bizkaina de Hockey
- Getxo Rugby Taldea
- Getxo Arraun Taldea
- Getxo Kayaka Piragüismo
- Club Atlético Getxo
- Getxoko Gimnastika Taldea
- Getxo Saskibaloia Taldea
- Getxo Futbol Taldea
- Getxo Igeriketa eta Waterpolo Taldea
- Getxo Bela Eskola



En este apartado incluimos también el programa de natación escolar, en el que participaron 908 estudiantes de 14 centros escolares, a los que también agradecemos la confianza que depositan en Getxo Kirolak.

- C. Azkorri
- CEP Andra Mari
- CEP Juan Bautista Zabala
- CEP Romo
- C. Madre del Divino Pastor
- C. Nuestra Señora de Europa
- Stma. Trinidad
- CEP Larrañazubi
- CEP San Ignacio
- CEP Zubilleta
- GE Romo/IES Julio Caro Baroja
- Ikastola Gobela
- Ikastola Geroa
- Ikastola San Nikolas

Niñas	489
Niños	419

01

02

2016 ha sido un año de consolidación del entramado asociativo dedicado al deporte en Getxo. Los clubes suman cerca de 280 equipos en todas las modalidades, que atraen consigo escolares, jóvenes, personas federadas de competición y de categoría veteranos/as. A lo largo del año se acogieron cerca de 4.600 competiciones en las instalaciones municipales y se contabilizó en ellas la participación de 72.450 personas.

Además de los valores cuantitativos, cabe subrayar el compromiso de los clubes con acciones sociales y formativas transversales a su actividad principal. Así, son hechos destacados la consolidación de los campus, la presencia en los colegios de monitores/as de clubes y el compromiso a favor de la promoción del euskera y de iniciativas de carácter social.


Si sumamos las actividades regulares –como son las competiciones– a las actividades extraordinarias, podemos indicar que el año pasado en Getxo 180.000 personas participaron en actividades vinculadas a las asociaciones y clubes locales.



Horas semanales de entrenamiento de clubes **38**

01. Club Atlético Getxo	95
02. Berango Atletismo Taldea	91
03. Club Gimnástico Femenino de Getxo	14
04. Club Aixerrota Pádel	18
05. Boxeo Izarrak	14
06. Getxo Show	14
07. Club Tenis Fadura	52
08. Club de Tenis Playas de Getxo	30
09. Herri Kirol Taldea	15
10. Getxo Igeriketa Waterpolo Taldea	42
11. Club Baloncesto Getxo	45
12. Getxo Aixerrota Voleibol	22
13. Getxo Hockey Taldea	8
14. Getxo Rugby Taldea	55
15. Club Balonmano Romo	15
16. Fútbol Sala Artarromo	10
17. Club Tiro con Arco	16
18. Getxo Euskal Pilota Taldea	75
19. Marca Getxo Fútbol	130
20. Colegio Europa	6
21. Federación de Deporte Adaptado	6
22. Club Cuerdeando Femenino de Getxo	2
23. Getxo Kayaka	2
24. Divertek Actividades Subacuáticas	2
25. Asociacion Uribe Kosta	2
26. Fundación Argia	2
27. Diskolaris	6
28. Haszten	4

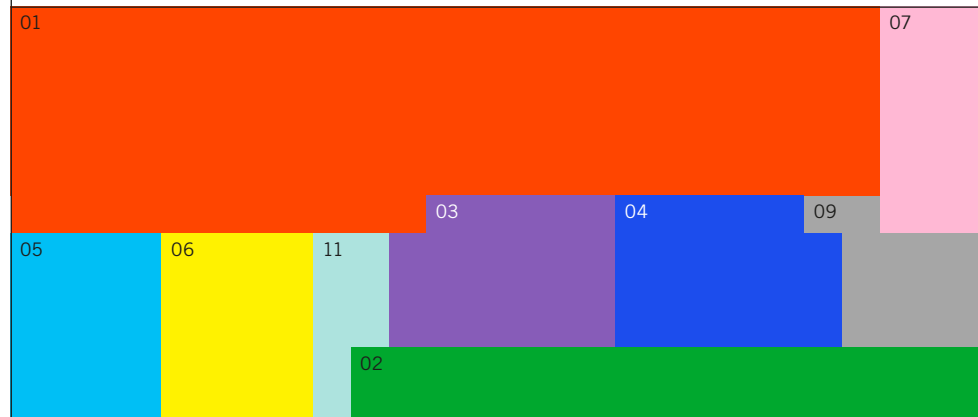
Total **793**



Nº de competiciones **39**

Modalidad	Fadura	Gobela	Andra Mari	Total
01. Fútbol	1.456	512	0	1.968
02. Baloncesto	378	198	0	576
03. Rugby	384	0	0	384
04. Tenis	384	0	0	384
05. Volley	288	0	0	288
06. Balonmano	75	213	0	288
07. Fútbol sala	104	136	0	240
08. Patinaje	3	0	2	5
09. Pelota	107	0	85	192
10. Hockey	34	0	0	34
11. Waterpolo	144	0	0	144
12. Gimnasia rítmica	6	0	0	6
13. Natación	12	0	0	12
14. Ultimate	15	0	0	15
15. Boxeo	1	0	4	5
16. Herri kirolak	2	0	8	10
17. Tiro con arco	3	0	3	6
18. Xake	4	0	6	10
19. Atletismo	8	0	0	8
20. Ciclismo	4	0	0	4

Total **3.412** **1.059** **108** **4.579**




Subvenciones deportivas

40

Subvenciones por líneas

Escuelas deportivas	211.482,00 €
Deporte federado	494.592,00 €
Gastos sobrevenidos	43.880,00 €
Eventos deportivos	237.534,00 €
Deporte autóctono	81.967,00 €
Deporte extremo	10.173,00 €
Eventos deportivos en fiestas populares	11.757,97 €

Total 1.091.385,97 €

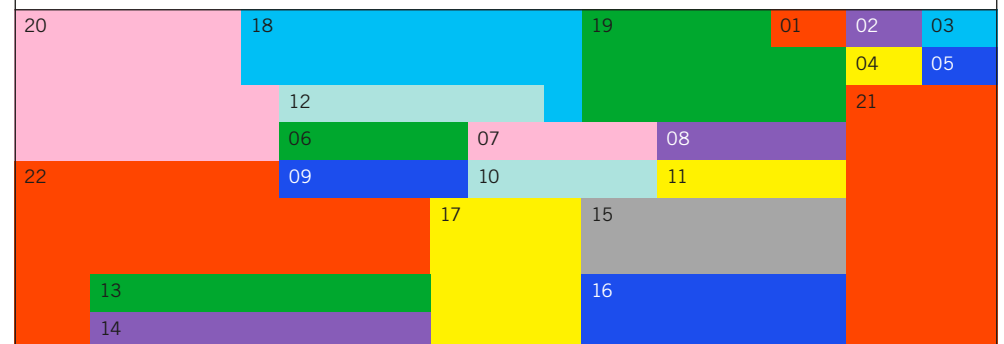


Subvenciones por clubes (>10.000€)

41

Club	Subvención
01. Club de Vela Pakea Munduari Itzulia	10.000,00 €
02. Getxo Surf Taldea	10.520,00 €
03. Raspas del Embarcadero A.E.	12.750,00 €
04. C. Atletismo Getxo	12.900,00 €
05. Real Club Marítimo del Abra	14.400,00 €
06. Deportistas individuales	17.171,00 €
07. C.D. Galea	17.211,00 €
08. Federación Bizkaina de Juegos y Deportes Vascos	20.040,00 €
09. Trirunners	20.250,00 €
10. Getxoko Aixerrota Boleibol	23.500,00 €
11. Itxartu Taldea	23.840,00 €
12. Club Balonmano Romo	38.026,00 €
13. Bizkerre	38.640,00 €
14. Getxo Saskibaloia	46.555,00 €
15. Getxoko Euskal Pilota Taldea	61.079,67 €
16. Getxo Igeriketa eta Waterpolo	62.275,00 €
17. Getxo Rugby Taldea	72.088,00 €
18. Sdad. Ciclista Punta Galea	83.100,00 €
19. Getxo Arraun	88.120,00 €
20. C.D. Getxo	124.780,00 €
21. Otros (importe menor a 10.000 €)	128.363,30 €
22. Romo F.C. - Arenas Club	150.417,00 €

Total 1.091.385,97 €




Subvenciones por clubes (<10.000€)

42

Club	Subvención
01. C. Ciclista Las Arenas	400,00 €
02. Eskubeltz Eskaut Taldea	400,00 €
03. Riders Fight Club	435,00 €
04. Club Street Runners	557,20 €
05. Arin Atletismo Taldea	574,00 €
06. Federación de Deporte Adaptado	600,00 €
07. Sdad. Tiro Al Plato Leioa	795,00 €
08. Sendi Elkartea	800,00 €
09. Agrupación Deportiva Uribe Kosta	1.000,00 €
10. Haszten Elkartea	1.000,00 €
11. Etorkizuna	1.020,00 €
12. Itsasgane	1.044,00 €
13. C.D. Motociclista Cota	1.250,00 €
14. Iturgitxi F.C.	1.319,00 €
15. S.D. Neguri	1.319,00 €
16. Yoga Pranava	1.500,00 €
17. Club Litoral Sub	1.600,00 €
18. Northwind Watersports	1.620,00 €
19. Paddle Surf Getxo	1.620,00 €
20. Ipar Arrantza Getxo	1.784,00 €
21. C.D. Cuerdeando	1.933,00 €
22. Federación Bizkaina de Atletismo	2.000,00 €
23. S. Coop. Agrícola Ganadera de Getxo	2.077,00 €
24. Ciclos Getxo	2.290,00 €
25. Adrebol	2.400,00 €
26. Arraultaldeon Futbol Taldea	2.400,00 €
27. C.D. La Kantera de Arrigunaga	2.900,00 €
28. C.D. Pádel Gobela	2.927,00 €
29. Club Hockey Stick Getxo	2.970,00 €
30. C. Gimnastico Femenino Getxo	2.975,00 €
31. Enz Indoor Rowing Club Getxo	2.986,00 €
32. C.D.F Artarromo Getxo	3.000,00 €
33. Club Vidaraid. Non Stop Aventura	3.200,00 €

34. Jolaseta	3.200,00 €
35. Padel Aixerrota	3.230,00 €
36. Club Deportivo Boxeo Izarrak	3.321,35 €
37. Orza Armadores Puerto Deportivo El Abra Getxo	3.400,00 €
38. Getxo Triatloi	4.600,00 €
39. Club Hípico La Galea	4.860,00 €
40. Itsas Argia	4.928,00 €
41. Club Piragüismo Getxo	5.000,00 €
42. C.D. Actividades Subacuáticas Itsas Ehiza	5.200,00 €
43. Club Patinaje Show Getxo	5.700,00 €
44. C. Ajedrez Getxo	6.198,00 €
45. Club Tenis Fadura	7.000,00 €
46. Tama Gida UR. E.K.	7.600,00 €
47. Itsaslasterra	7.760,00 €
48. Getxo Herri Kirol Taldea	8.436,00 €
49. Getxo Dive Kabratxo Kirol Kluba	8.594,75 €

Total 128.363,30 €




Distinción por sexo en eventos deportivos			44
Tipo	Cantidad	Importe (€)	
01. Mixto	64	194.899,69	
02. Para mujeres	6	18.271,85	
03. Para hombres	8	24.362,46	
Total	78	237.534	


Distinción por sexo en deporte federado y escuelas deportivas		
Sexo	Deporte federado	Escuelas deportivas
Chicas	2.059	259
Chicos	3.330	540
Importe/persona (€)	91	264

Eventos deportivos		45
Tipo de actividades		
01. Populares	186	
02. Competitivas	264	
03. Inclusivas	67	
04. Divulgativas	143	
05. Otras propuestas	52	
Total	712	

Ámbito de los eventos		46
Ámbito	Nº de eventos	%
01. Local	501	71,78
02. Comarcal	125	17,91
03. Autonómico	33	4,73
04. Internacional	22	3,15
05. Nacional	17	2,44
Total	698	100



Público destinatario		47
Público	Nº de eventos	%
01. Todos los públicos	166	24,77
02. Adultos/as	454	67,76
03. Infantil	50	7,46
Total	670	100




Distribución de los eventos por meses

48

Mes	Nº de eventos	%
01. Enero	36	4,96
02. Febrero	46	6,34
03. Marzo	56	7,71
04. Abril	75	10,33
05. Mayo	94	12,95
06. Junio	118	16,25
07. Julio	37	5,10
08. Agosto	10	1,38
09. Septiembre	56	7,71
10. Octubre	60	8,26
11. Noviembre	86	11,85
12. Diciembre	52	7,16


Total	726	100
-------	-----	-----



Participantes en eventos deportivos destacados 49

Tipo	Participantes	Público	Voluntariado	Total
01. Populares	32.542	32.509	1.483	66.534
02. Competitivas	16.770	72.745	2.578	92.093
03. Inclusivas	2.876	3.652	344	6.872
04. Divulgativas	8.439	13.668	572	22.679
05. Nuevas propuestas	752	1.893	491	3.136


Total	61.379	124.467	5.468	191.314
-------	--------	---------	-------	---------



Entidades colaboradoras

Entidad	Colaboraciones
01. Clubes	79
02. Empresas	32
03. Asociaciones	25
04. Federaciones	22
05. Áreas Municipales	9
06. Instituciones	6
07. Fundaciones	7
08. Universidad	5

Total **185**



Centro de perfeccionamiento técnico

51

En el año 2016, se ha registrado una ocupación de 11.259 estancias, el segundo ejercicio con mayor ocupación de los últimos años. Por debajo en más de mil estancias con respecto al año 2015, que fue particularmente destacado por algunas concentraciones concretas.

Ocupación

Presenta una ocupación total de 11.259 estancias. Una media anual de 31 personas al día. La instalación ha permanecido abierta con algún/a residente durante todos los días del año salvo el 24, 25, 30 y 31 de diciembre.

Becas

En 2016 se han incorporado las Becas para Deportistas del BAT (Basque Team), y se han utilizado al completo las 500 estancias disponibles con los deportistas Arantza Moreno, Odei Jainaga, Nora Orduña y Tania Calvo.

Distribución por deportes

Los/as residentes de corta estancia han sido de 30 disciplinas deportivas; algunas por primera vez se suman a la residencia:

- Ajedrez
- Atletismo
- Badminton
- Baloncesto
- Balonmano
- Boxeo
- Cesta Punta
- Ciclismo / Ciclo Cross / MBike
- Deporte Adaptado (BSR/GoalBall)
- Esquí – Deportes de Invierno
- Fútbol
- Fútbol Sala
- Gimnasia Rítmica
- Hockey Patines
- Hockey Hierba
- Montaña
- Natación
- Orientación
- Patinaje
- Pádel
- Pilates
- Piragüismo
- Remo
- Rugby / Rugby 7
- Skate
- Surf
- Tenis
- Triatlón
- Ultimate
- Waterpolo

Destacan la concentración de la selección junior masculina de Egipto de balonmano, la repetición de la concentración de nadadores olímpicos cubanos y la estancia previa a la participación en los JJOO de Río de la selección femenina española de Rugby 7 y de los combinados de Turquía y Gran Bretaña de Baloncesto en Silla de Ruedas.

Federaciones y selecciones con las que se ha trabajado:

Federaciones vascas

- Fútbol (Fútbol sala)
- Balonmano
- Gimnasia rítmica
- Atletismo
- Bádminton
- Hockey hierba

Federaciones españolas

- Atletismo (marcha, maratón...)
- Deportes de invierno
- Rugby (rugby 7)
- Bádminton
- Baloncesto en silla de ruedas

Federaciones bizkainas

- Baloncesto
- Balonmano
- Gimnasia rítmica
- Atletismo

Estancias por nacionalidades

Hasta 24 nacionalidades diferentes han tenido presencia en la Residencia para deportistas Fadura en 2016:

Europa

- España
- Holanda (hockey hierba)
- Italia (ciclismo, tenis, pilates, balonmano, patinaje)
- Francia (ciclismo, patinaje, tenis, skate, balonmano, orientación)
- Portugal (pádel, tenis)
- Rusia (tenis, ajedrez)
- Polonia (balonmano)
- Bélgica (ajedrez)
- Serbia (ajedrez)
- Georgia (tenis)
- Gran Bretaña (baloncesto en silla de ruedas, orientación, skate)
- Moldavia (tenis)
- Turquía (baloncesto en silla de ruedas)

África

- Egipto (balonmano)
- Costa de Marfil (boxeo)
- Túnez (boxeo)
- Angola (balonmano)

Asia

- Japón (fútbol)

América

- Estados Unidos (skate)
- Argentina (fútbol sala, hockey hierba, rugby, remo, balonmano)
- Colombia (ciclismo)
- Chile (hockey patines, balonmano)
- Cuba (natación)
- Puerto Rico (fútbol)

Mantenimiento y




conservación

Reparaciones

56

Resumen de intervenciones por centros

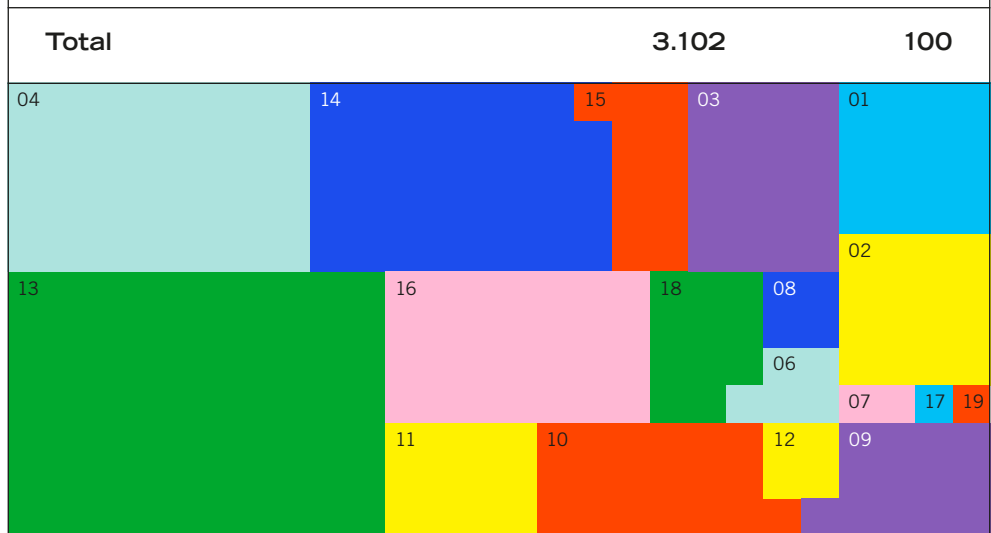
Centro	Intervenciones	%
01. Fadura - edificio de piscinas y campos de Bolue	1.656	53,38
02. Fadura - edificio de frontones	356	11,48
03. Fadura - zona de atletismo	328	10,57
04. Polideportivo de Gobela	692	22,31
05. Polideportivo de Andra Mari	70	2,26
Total	3.102	100



Resumen de intervenciones por gremios

57


Proceso	Intervenciones	%
01. ACS	161	5,19
02. Climatización	157	5,06
03. Tratamiento	195	6,29
04. Eléctrico	404	13,02
05. Ascensores	5	0,16
06. Seguridad	48	1,55
07. Vigilancia	19	0,61
08. Higiene	40	1,29
09. Pintura	125	4,03
10. Albañilería	185	5,96
11. Carpintería	122	3,93
12. Automoción	42	1,35
13. Fontanería	692	22,31
14. Cerrajería	388	12,51
15. Decoración	111	3,58
16. Mobiliario	281	9,06
17. Jardinería	8	0,26
18. Herrería	110	3,55
19. Cristalería	9	0,29



Intervenciones según centro

Centro	Intervenciones
01. Fadura - edificio de piscinas y campos de Bolue	880
02. Fadura - edificio de frontones	147
03. Fadura - zona de atletismo	139
04. Polideportivo de Gobela	435
05. Polideportivo de Andra Mari	41

Total 1.642



Intervenciones más relevantes

- Reforma de solado y drenaje de vestuarios en el polideportivos de Gobela.
- Impermeabilización de grada cubierta sobre vestuarios de atletismo en Fadura.
- Reforma de solado y cambio de césped de las pistas de padel de Gobela.
- Reforma integral de la cubierta del edificio de frontones de Fadura.
- Pintado del alero del edificio principal de Fadura.
- Reforma integral interior de la piscina olímpica de Fadura.




Emisiones de CO²

60

Producción

Fuente	kWh / L.	Conversión	Kg. de CO ²
01. Gas natural, calefacción y ACS	6.244.422	0,19	1.186.440
02. Eléctrico convencional	2.151.823	0,41	877.944
03. Gasolina para maquinaria	282	2,30	649
04. Gasóleo para vehículos	801	2,60	2.083

Total 2.067.116



Ahorro

Fuente	kWh	Conversión	Kg. de CO ²
Energía térmica de placas solares	109.500	0,27	29.721


Consumo de agua

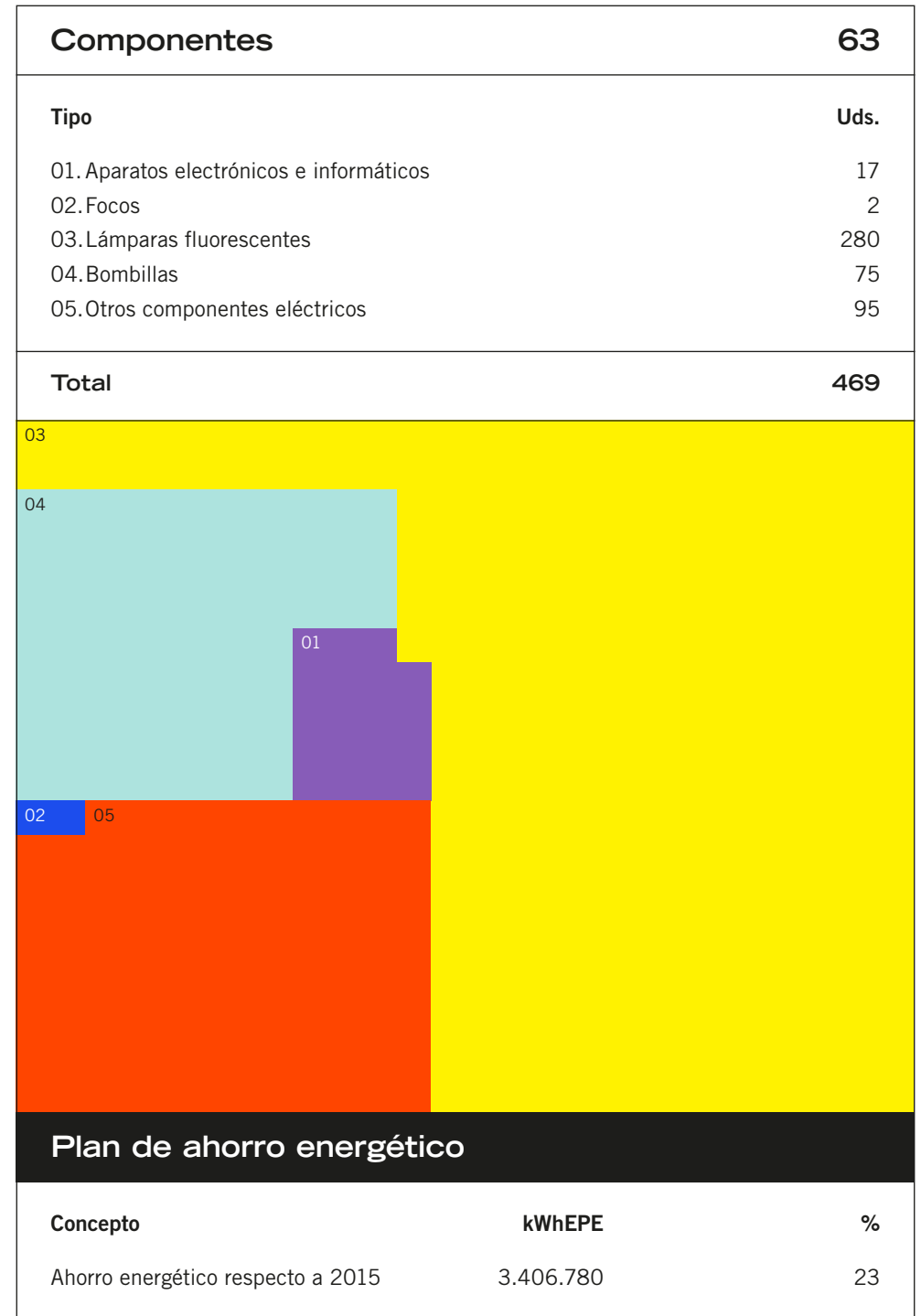
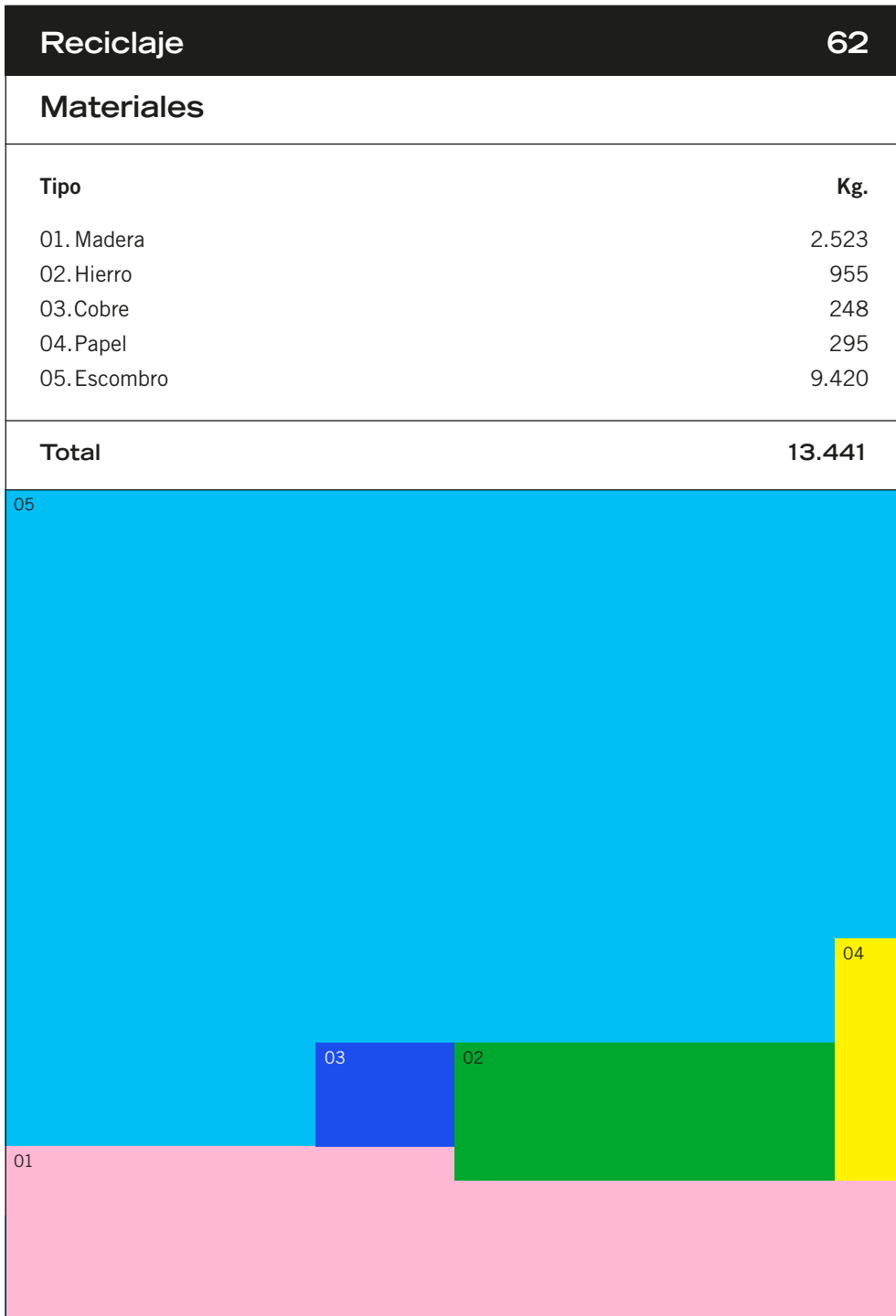
61

Instalaciones m³

01. Edificio de piscinas de Fadura	78.982
02. Edificio de frontones de Fadura	3.830
03. Zona de atletismo de Fadura	14.476
04. Campos de fútbol Bolue de Fadura	73
05. Campo C. D. Getxo de Fadura	4.642
06. Polideportivo de Gobela	42.620

Total 144.623





Plan de ahorro energético		
Concepto	kWhEPE	%
Ahorro energético respecto a 2015	3.406.780	23

Calidad



y


formación

Gestión de calidad

66

A.Q.S. por polideportivos

Tipo	Fadura	Gobela	Andra Mari	Total
01. Agradecimiento	16	1	0	17
02. Queja	213	96	21	330
03. Sugerencia	73	29	9	111
Total	302	126	30	458




Sugerencias recibidas e implantadas

Tipo	Fadura	Gobela	Andra Mari	Total
Recibidas	73	29	9	111
Implantadas	20	7	0	27
% Implantadas	27%	24%	0%	24%

A.Q.S. distribuidas por proceso

67

Proceso	Agr.	Qjs.	Sug.	Total
01. Atención al cliente	4	51	27	82
02. Comunicación	0	12	23	35
03. Deporte federado Esc. y even.	0	51	7	58
04. Deporte Participativo	13	52	13	78
05. Instalaciones y espacios	0	164	41	205
Total	17	330	111	458



Tiempo de respuesta

Menos de 30 días	386	84,28%
Más de 30 días	55	12,01%
Sin respuesta	17	3,71%
Total	458	100%

Evolución A.Q.S. por polideportivos 68

Temporada	Fadura	Gobela	Andra Mari	Total
2015 / 2016	302	126	30	458
2014 / 2015	274	164	46	484
2013 / 2014	261	133	43	437

Evolución A.Q.S. por procedencia

Temporada	Getxo Kirolak	Ayto.	G.V.	Total
2015 / 2016	421	37	0	458
2014 / 2015	448	34	2	484
2013 / 2014	395	35	7	437



Formación interna 69

Cursos por trimestre

Trimestre	Totales	%
01. Primero	4	10
02. Segundo	17	43
03. Tercero	4	10
04. Cuarto	15	38

Total	40	100
--------------	-----------	------------

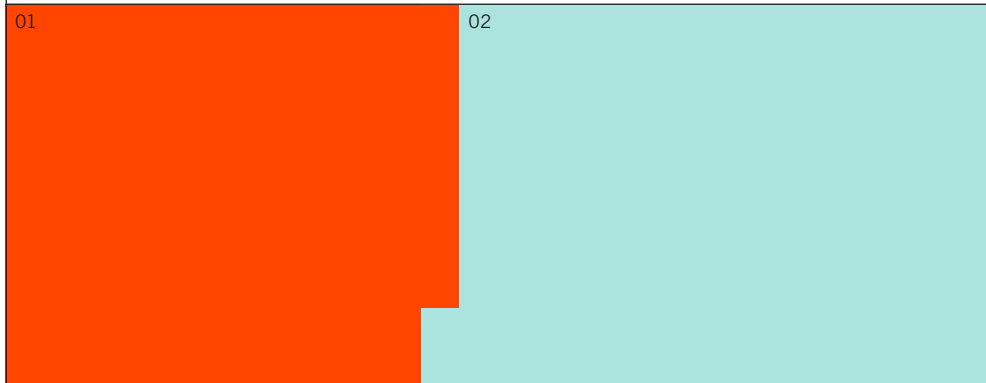


Número de horas de cursos


Duración	Totales	%
< 10 h.	21	53
10-20 h.	10	25
> 20 h.	9	23

Total	40	100
--------------	-----------	------------


Origen de solicitudes de cursos		70
Temporada	Totales	%
01. Trabajador/a	18	45
02. Empresa	22	55
Total	40	100



Método de impartición de cursos		
Trimestre	Totales	%
01. Presencial	34	85
02. Online	6	15
Total	40	100



Asistencia a cursos				71
Temporada	Asistencia	Plantilla	% Participación	
01. Asistencia 1º trimestre	13	43	30,2	
02. Asistencia 2º trimestre	41	43	95,4	
03. Asistencia 3º trimestre	10	41	24,3	
04. Asistencia 4º trimestre	40	44	90,9	



getxokirolak.getxo.eus



 @GetxoKiolak  /getxokirolak