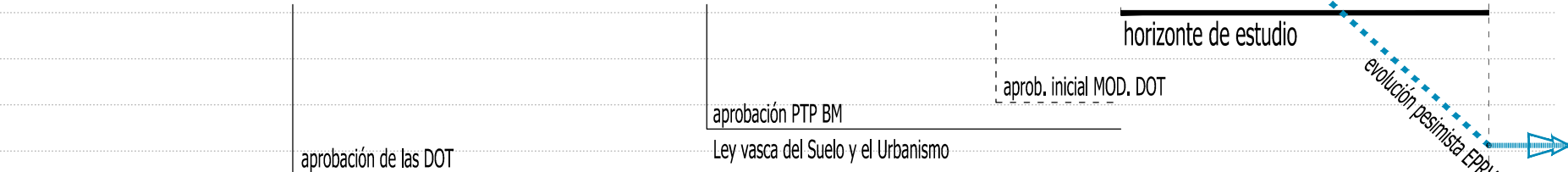
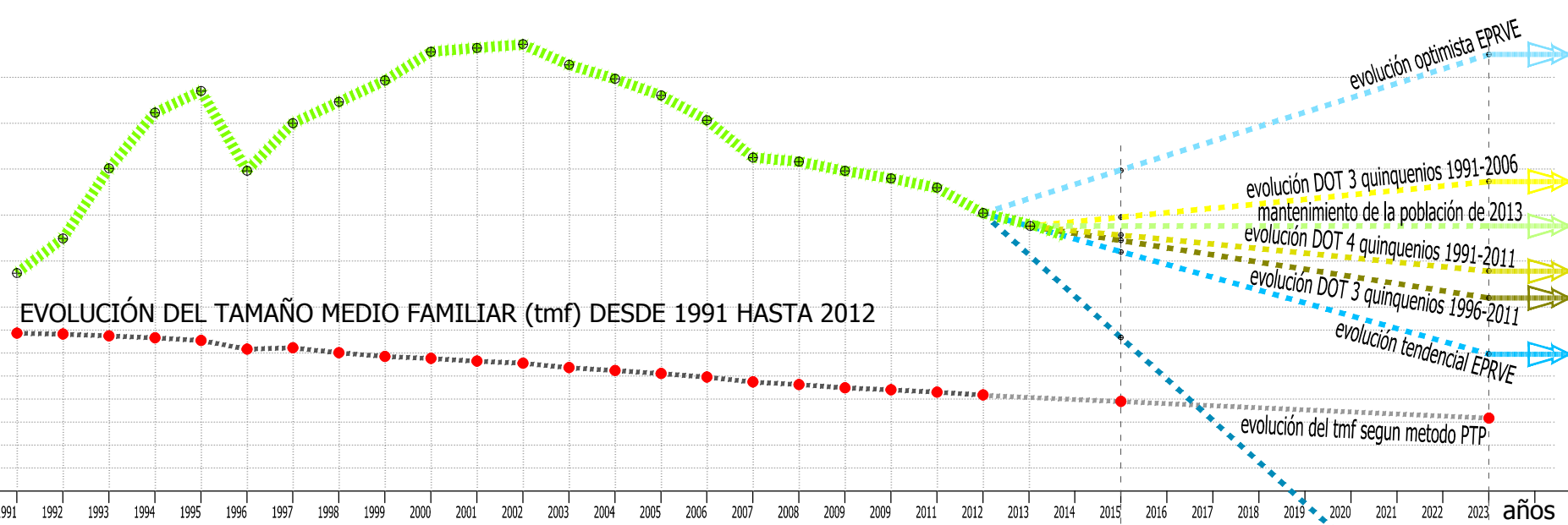


ALTERNATIVAS ESTUDIADAS EVOLUCIÓN DE LA POBLACIÓN DE GETXO

METODO P.T.P. BM A+B+C+D 2 variantes planteadas


METODO MODIFICACIÓN D.O.T. esp max=2,4 esp min= 1,68 CMTmax = 2276 CMTmin = 0 4 variantes planteadas

EVOLUCIÓN DE LA POBLACIÓN DE GETXO DESDE 1991 HASTA 2013

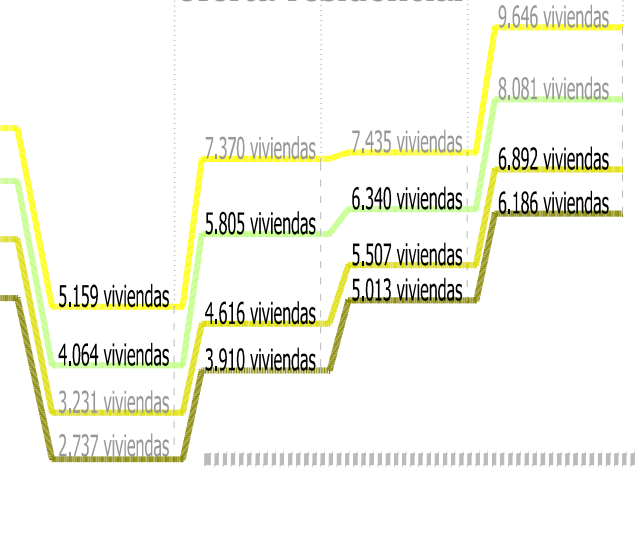


oferta residencial

horquilla de decisión de oferta residencial con las 7 evoluciones estudiadas y las dos variantes del PTP



oferta residencial



horquilla de decisión de oferta residencial con las 4 evoluciones estudiadas y las cuatro variantes de las DOT

MÍNIMO ESTABLECIDO POR EL METODO DE LA MODIFICACIÓN DE LAS D.O.T. = 12% DE VIVIENDAS EXISTENTES
SE HAN COLOREADO EN GRIS LAS OFERTAS DE VIVIENDAS QUE ESTÁN POR DEBAJO DE ESTE MÍNIMO O QUE SE CONSIDERAN EXCESIVAS