



Barómetro Getxo 2011

Percepciones y actitudes hacia la
inmigración extranjera. Abril 2011



Getxo
UDALA • AYUNTAMIENTO



Barómetro Getxo 2011

Percepciones y actitudes hacia la inmigración extranjera. Abril 2011

Colaboración UPV/EHU

El estudio ha sido dirigido y coordinado por Xabier Aierdi y José A. Oleaga

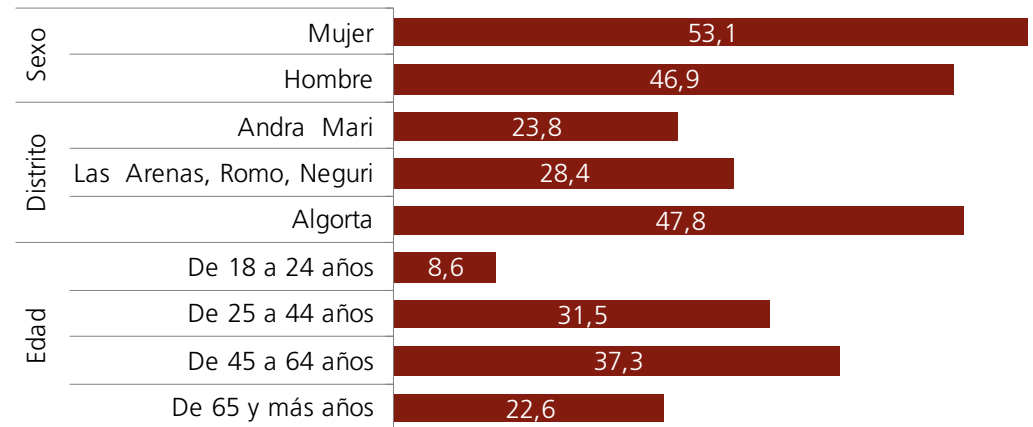
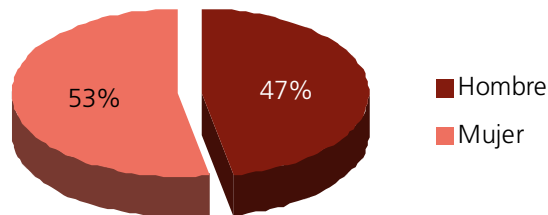
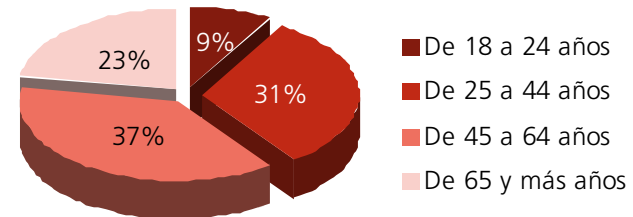
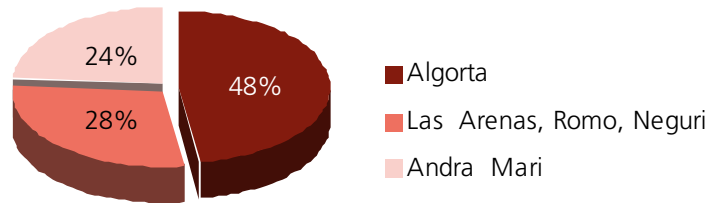


Ficha técnica

- Encuestas realizadas: 429 (NC = 95 %, $\sigma = 1,96$, y Error = $\pm 4,73\%$)
- Encuestas por distritos: Algorta 205 ($\pm 6,84\%$), Las Arenas, Romo, Neguri 122 ($\pm 8,87\%$) y Andra Mari 102 ($\pm 9,70\%$)
- Encuesta telefónica a mayores de 18 años, con sistema CATI, realizada por el empresa BCR Bilbo Cati Research, S.L.
- Muestreo estratificado por afijación proporcional con cuotas por barrio, edad y sexo
- Selección de la persona a encuestar: aleatorio
- Ponderación de la muestra por barrio, edad y sexo al tratar datos del municipio
- Fecha de realización: el trabajo de campo se ha realizado entre el 7 y el 18 de Marzo

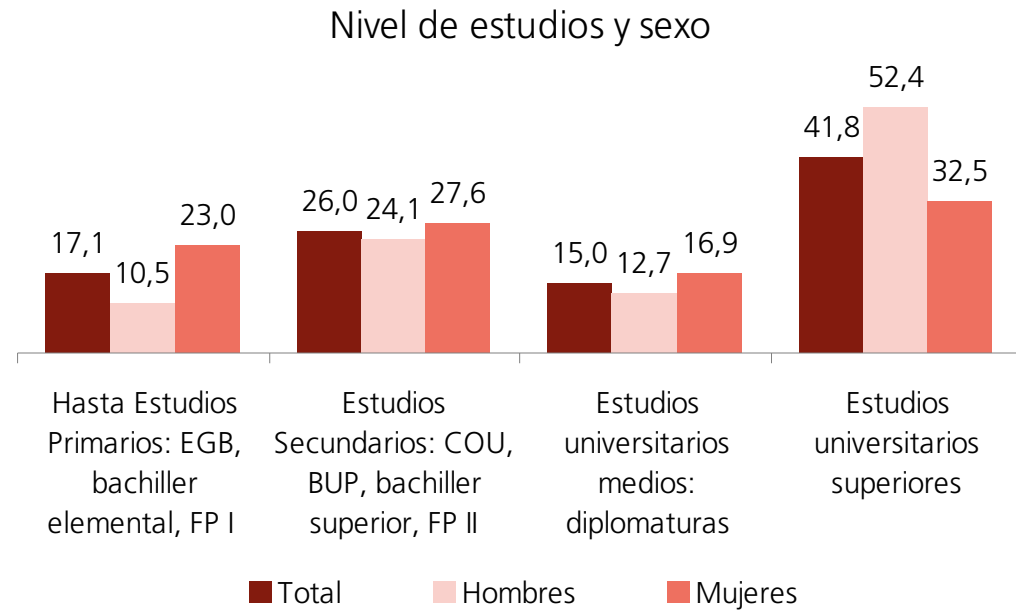
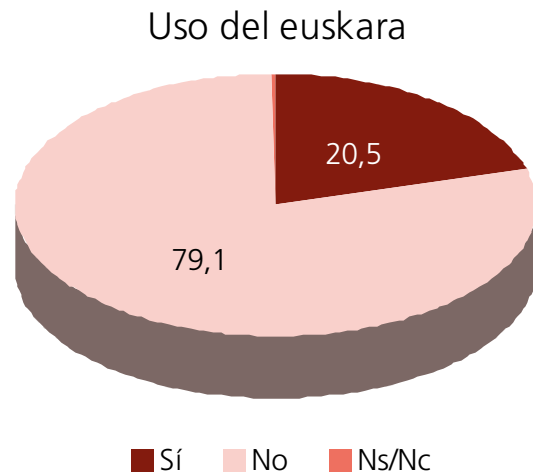
1. Estructura de la muestra

Estructura de la muestra por lugar de residencia, sexo y edad



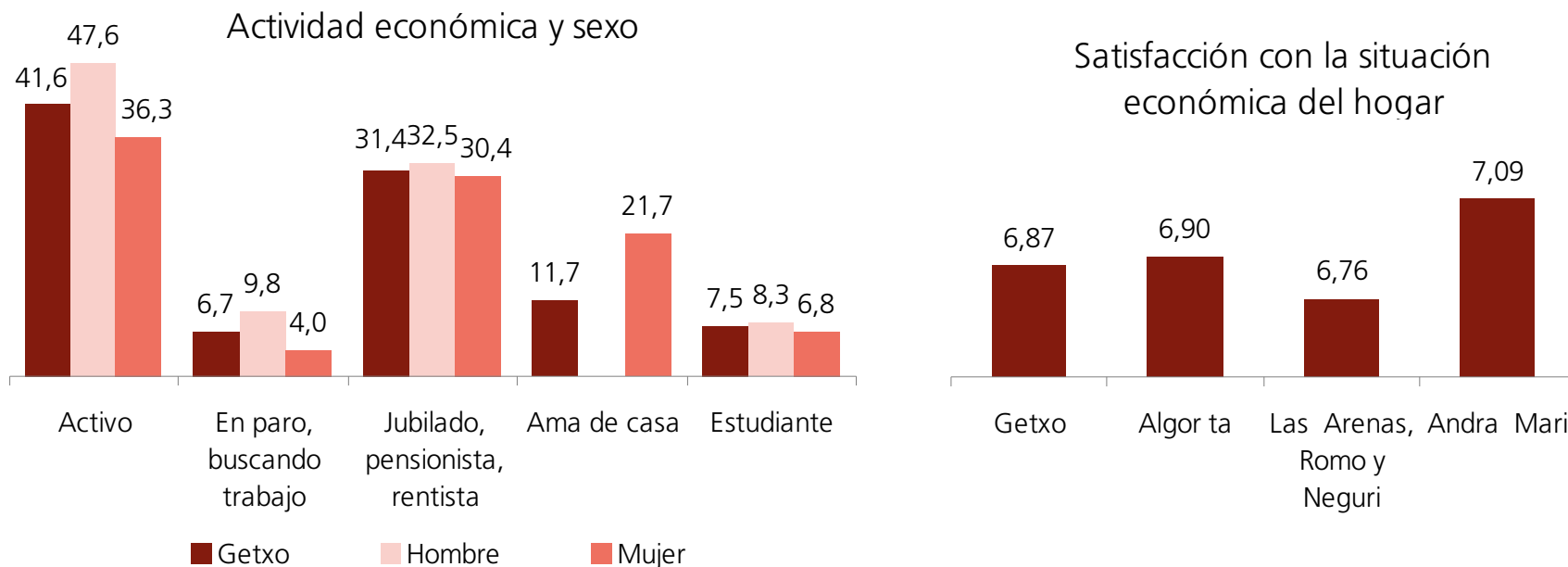
- Casi la mitad de las encuestas se han realizado en Algorta (48%), y la otra mitad se reparten, casi a partes iguales entre los distritos de Andra Mari (28%) y Las Arenas, Romo y Neguri (24%).
- El 53% de la muestra la componen mujeres y el 47% hombres.
- La distribución por edades nos presenta una muestra compuesta por un 9% de jóvenes de hasta 24 años, un 31% de personas entre 25 y 44 años, un 37% de personas entre 45 y 64 años y un 23% de personas mayores de esa última edad.

Estructura de la muestra por uso del euskara y nivel de estudios



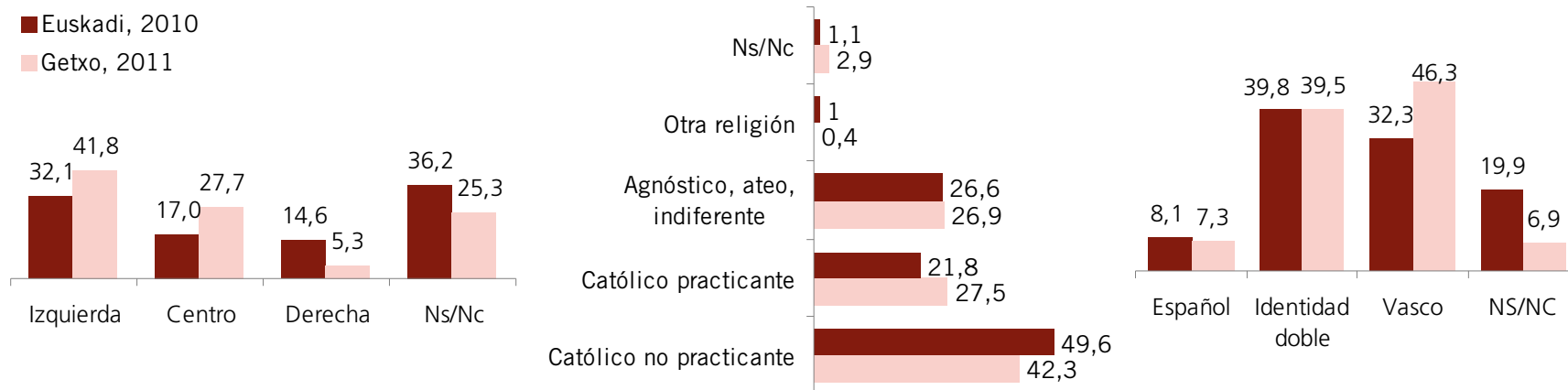
- El 20,5% de la población de Getxo declara usar el euskara frente al 79,1% que no lo usa. El uso del euskara es mayor entre los residentes de Andra Mari.
- Con respecto al nivel de estudios, un dato muy llamativo es que más de cuatro de cada diez personas de Getxo tienen estudios universitarios superiores y otro 15% tiene diplomaturas. Por distritos, no se observan diferencias significativas.

Estructura de la muestra por relación con la actividad y nivel de satisfacción económica (de 0 a 10)



- En relación con la actividad, casi la mitad de la población de Getxo es población activa: o trabaja -41,6%- o está en paro, pero buscando trabajo -6,7%-.
- El resto se subdivide entre un tercio que es pensionista o jubilado -31,4%-, el 11,7% ama de casa y el 7,5% estudiante.
- La población de Getxo se siente razonablemente satisfecha con la situación económica de su hogar, la puntúa con un 6,87 de media sobre 10.
- El perfil de las personas más satisfechas está compuesto por las más jóvenes, las que tienen estudios universitarios (diplomaturas y superiores) y las que están trabajando o son jubiladas o estudiantes.

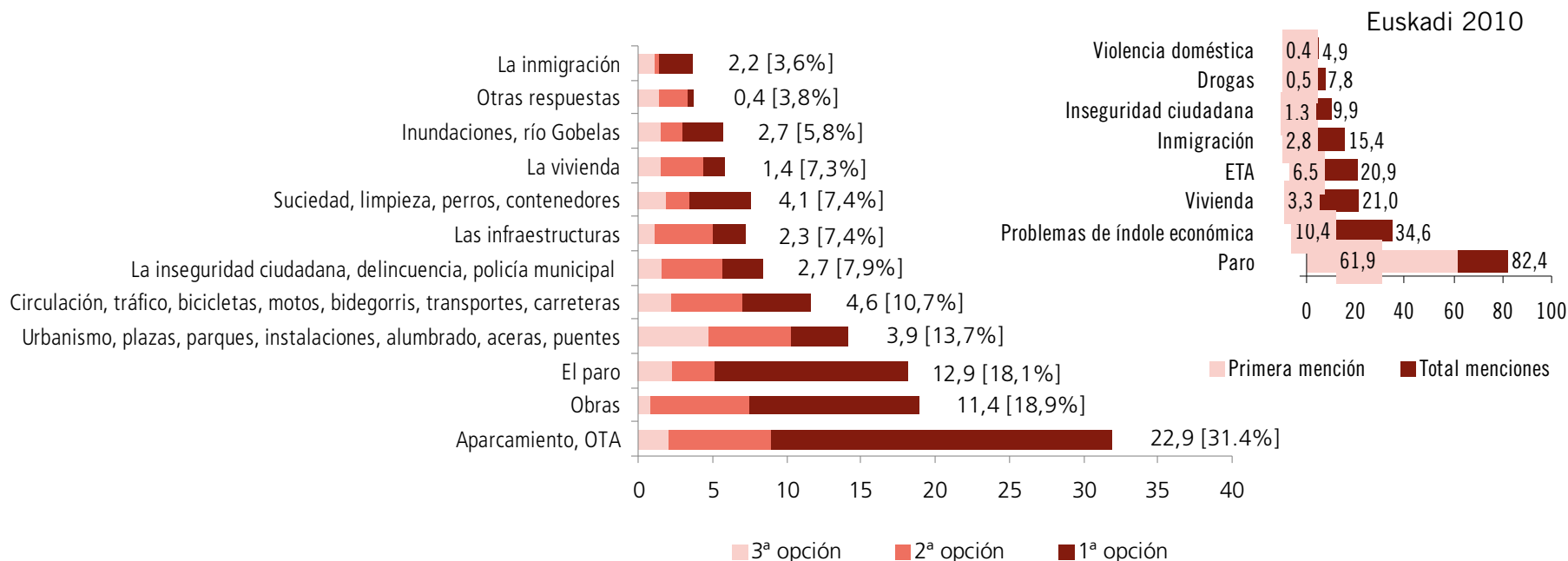
Estructura de la muestra por relación con la actividad y nivel de satisfacción económica (de 0 a 10)



- En la escala ideológica, la población de Getxo se autodefine como ligeramente de centro izquierda, aunque el porcentaje de no respuesta es muy alto y uno de cada tres getxotarras no se pronuncia. A pesar de este porcentaje de no respuesta, un tercio se autodefine como persona de izquierdas (32,1%), el 17% ideológicamente de centro y cerca del 15% de derechas.
- Con base en la identidad subjetiva elegida, cuatro de cada diez se autodefinen como personas de identidad doble o mixta (tan españolas como vascas), un tercio como vasca y una de cada diez como española. Un 20% no contesta.
- En relación a la religión, un 27% se define como católica practicante, el 42% como no practicante y el 27% o es agnóstica, o atea o indiferente ante el hecho religioso.
- Por perfiles se autodefinen como más vasquistas los residentes de Andra Mari, las personas agnósticas, las que usan el euskara, las de mayor satisfacción con la situación económica de su hogar, las de izquierda y centro izquierda y las activas. Por el contrario, se sienten menos vasquistas las personas de Algorta y Las Arenas, Romo y Neguri, las católicas practicantes, las que no usan el euskara, las que dicen no estar satisfechas ni insatisfechas con la situación económica del hogar y las amas de casa.
- En general tienden a asociarse las personas que, por un lado, se autoidentifican como más de izquierdas, más vasquistas y menos religiosas y, por otro, las que se declaran más derechistas, menos vasquistas y más religiosas.
- Comparando con datos de la Comunidad Autónoma de Euskadi, podemos ver que salvo en el caso de la religión, la no respuesta es muy superior en Getxo que Euskadi. En términos religiosos, la población de Getxo se define como católica más practicante; en términos ideológicos, presenta un perfil más derechista; y, en términos identitarios, declara un perfil menos vasquista.

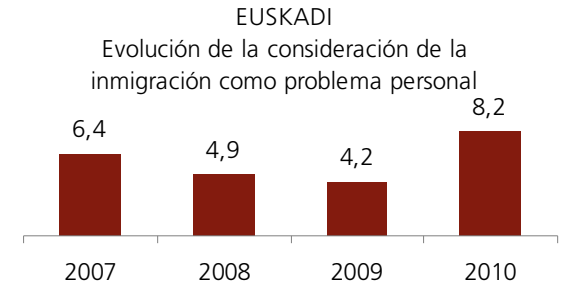
2. Percepción del problema

¿Cuáles son los tres problemas más importantes de Getxo? (respuesta espontánea)

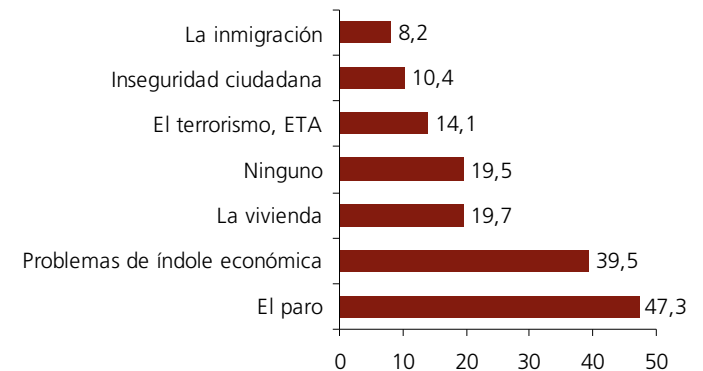


- En respuesta espontánea, los getxotarras deslindan claramente entre problemas específicos de Getxo y otros de carácter más general, y muestran preferencia por los primeros: en consecuencia, los problemas más citados son los referidos al problema del aparcamiento y de la OTA: 31,4% en total, el 22,9% en primera opción.
- Le siguen las obras (18,9%), el urbanismo e instalaciones (13,7%), la circulación y el tráfico (10,7%), las infraestructuras y la limpieza (7,4%) y las inundaciones del Río Gobelás (5,8%).
- Es manifiesto el acento local y la preocupación por las diferentes dimensiones de las infraestructuras de Getxo, aunque también se mencionan problemas generales como el paro, la delincuencia y la vivienda.
- La inmigración es mencionada como problema por un 3,6% de la población de Getxo. Un 2,2% en primera opción. El perfil que más la destaca es el siguiente: por distritos, el que reside en Algorta frente al de Andra Mari; por estudios, las personas diplomadas; por satisfacción económica, las que no están ni satisfechas ni insatisfechas y las menos satisfechas; y, por actividad, los activos, jubiladas y amas de casa.

¿Cuáles son sus tres problemas más importantes?

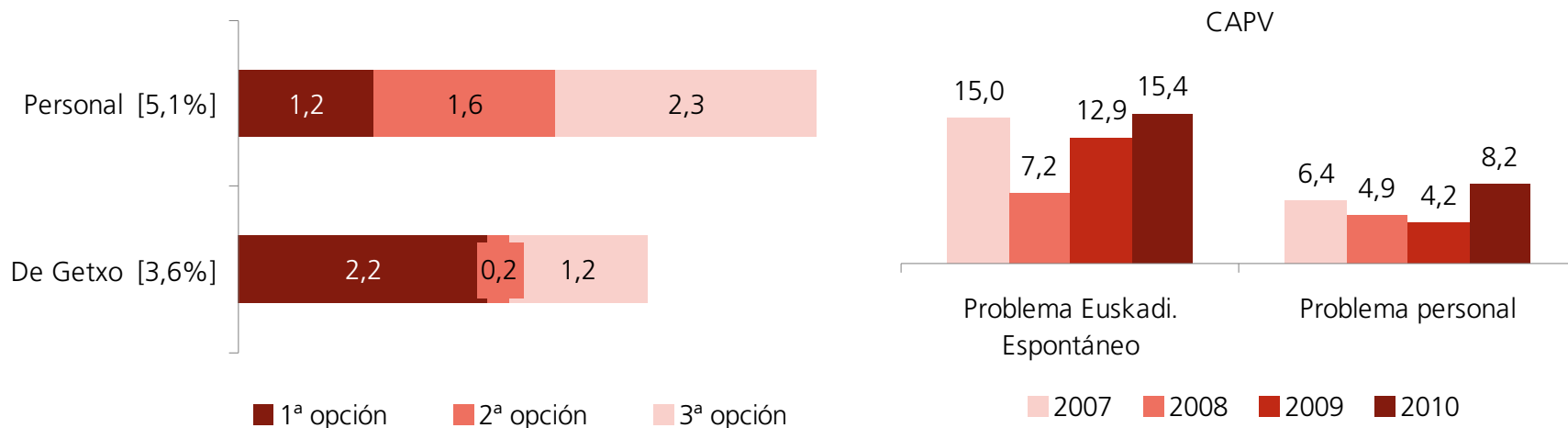


Euskadi 2010. Problemas personales



- Cuando se trata de los tres problemas personales más importantes, en respuesta espontánea, la preocupación por los temas locales se sustituye por problemas de tipo más general como el paro (41,3%), los problemas de índole económica (20,6%) o la vivienda (17%).
- Vuelve a sobresalir la referencia municipal y también la inmigración, que es problema para un 5,1% de las personas autóctonas del municipio de Getxo.
- A título personal la inmigración es menos mencionada por la población de Getxo que por la de Euskadi en 2010.
- Las dos únicas diferencias significativas son las siguientes: la inmigración es más citada como problema por los jóvenes de 18 a 24 que por los adultos y personas mayores, y por las que se autodefinen como sólo vascas.

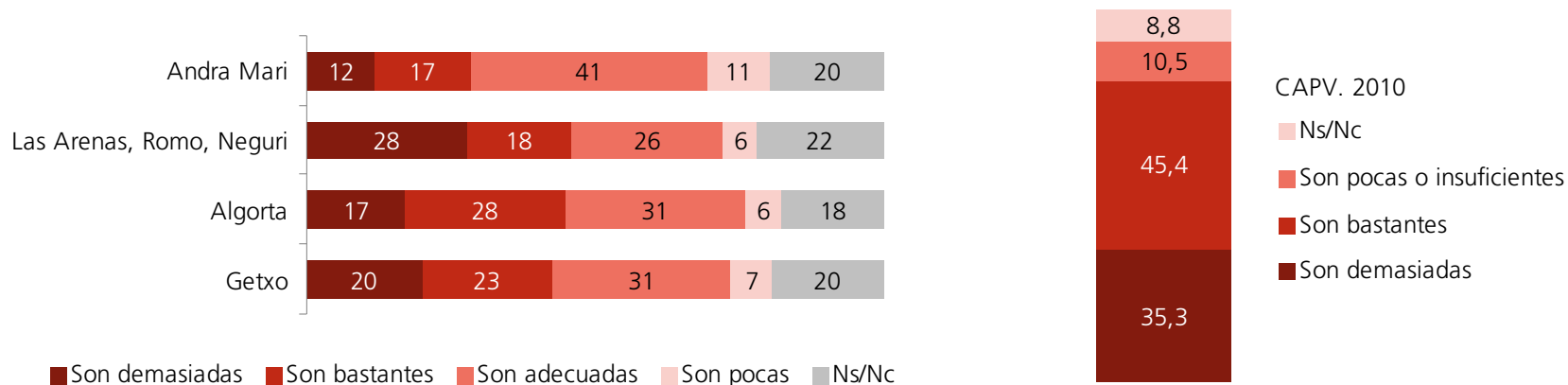
La inmigración como problema de Getxo y personal



- No se puede decir a grandes rasgos que la inmigración constituya una preocupación de la población autóctona de Getxo, ni a nivel municipal ni al personal. En el plano municipal, es el conjunto de infraestructuras del municipio lo que preocupa y se menciona recurrentemente bajo diferentes rótulos: aparcamiento, urbanismo, circulación, limpieza, ... En el plano personal, destaca la dimensión económica, lógica en momentos de crisis económica e incertidumbre.
- Resumiendo, en el total de las tres menciones, señala la inmigración un 3,6% de las personas de Getxo a nivel municipal y un 5,1% a nivel personal. En primera opción, es citada por el 2,2% y por el 1,2% respectivamente.
- A la hora de considerar la inmigración como problema, la población de Getxo presenta porcentajes inferiores a los de Euskadi en 2010: el 5,1% de Getxo frente al 8,2% de Euskadi.
- Un dato destacable es el de la importancia que adquieren los problemas locales en las respuestas referidas al municipio de Getxo y que tienden a desaparecer cuando nos referimos a ámbitos superiores.

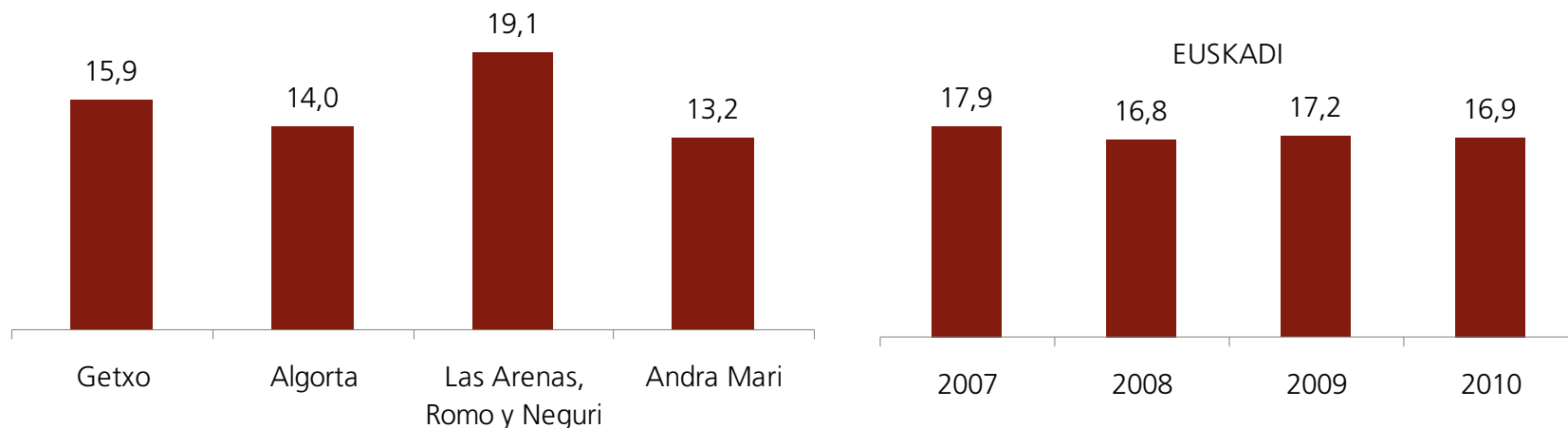
3. Volumen percibido

¿El número de personas inmigrantes procedentes de otros países que viven en Getxo, le parece a usted que son...?



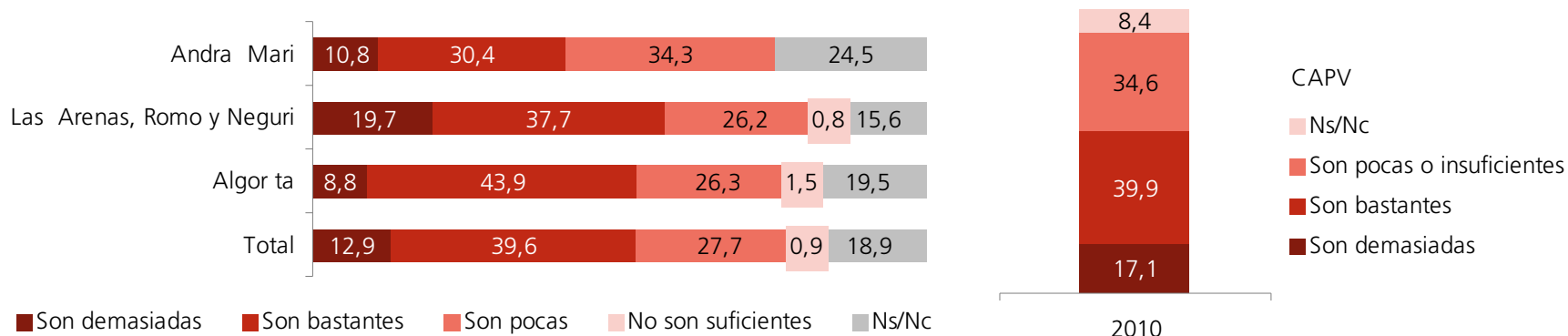
- Con respecto a la percepción que las personas de Getxo tienen del volumen de inmigración del municipio, un 43% de la población autóctona considera que hay bastantes o demasiadas personas extranjeras. Un 31% estima que representan un volumen adecuado y un 7% que son pocas. Finalmente alrededor de dos de cada diez personas o no sabe o no contesta. Adjuntamos a título indicativo los datos de Euzkadi de 2010, aunque las opciones de respuesta no son las mismas.
- Por perfiles, piensan más que son demasiadas, por distritos, las personas de Las Arenas, Romo y Neguri que las de Andra Mari o Algorta; por estudios, las de menor nivel de formación que el resto; por religión, las católicas no practicantes que las practicantes o agnósticas; y, por satisfacción con la situación económica, las menos satisfechas y las que no están satisfechas ni insatisfechas que las satisfechas.
- Se decantan más por la opción de que son bastantes, las personas que residen en Algorta que en Andra Mari o Las Arenas, Romo y Neguri; las mujeres que los hombres; las más jóvenes que el resto de franjas de edad; las diplomadas que el resto de niveles educativos; y las que no están satisfechas ni insatisfechas que los satisfechas e insatisfechas con su situación económica.
- Piensan más que el volumen de inmigrantes es el adecuado las personas residentes en Andra Mari, los hombres, las que disponen de cualificaciones universitarias superiores, las agnósticas e indiferentes, las personas de mayor nivel de satisfacción con la situación económica de su hogar, y las activas, jubiladas y estudiantes.

De cada cien personas que viven en Getxo, ¿cuántas cree usted que son inmigrantes procedentes de otros países?



- Según la población encuestada, de cada cien personas residentes en Getxo 16 son de nacionalidad extranjera.
- A 1 de enero de 2011, el porcentaje de personas extranjeras empadronadas de Getxo es del 6,7%, cifra alejada de la percepción media de la gente.
- Normalmente, la población autóctona tiende a imaginarse y representarse el volumen de personas inmigrantes extranjeras muy por encima de la cifra real. Este fenómeno ocurre en todos los niveles, sea Getxo o la CAPV.
- El perfil que acentúa más este volumen está compuesto por las personas residentes en Las Arenas, Romo y Neguri frente a las que viven en Algorta y Andra Mari; más por mujeres que por hombres; por todas las franjas de edad excepto por las personas que tienen entre 45 y 64 años; por las católicas -practicantes o no- que por las agnósticas o no creyentes; por las menos satisfechas que por las que no están ni satisfechas ni insatisfechas con la situación económica de su hogar; y, finalmente, por las que están en paro y son estudiantes según la estructura de actividad.

Si le digo que de cada 100 personas de Getxo en torno al 7% son inmigrante procedentes de otros países, ¿sigue pensando lo mismo... ? *

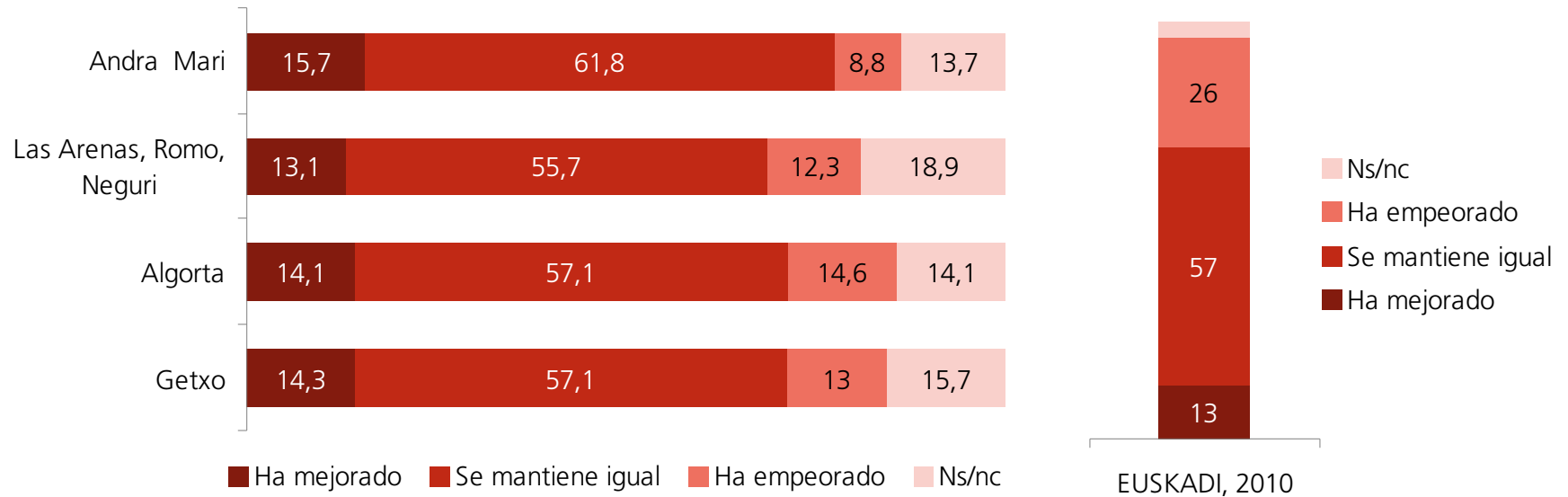


* Las posibilidades de respuesta no son las mismas que las de la pantalla anterior y no podemos constatar cuánto varía la respuesta tras suministrar el porcentaje de población extranjera de Getxo: el 6,7%.

- Suministrado el porcentaje de personas extranjeras empadronadas, el 52,5% de la población de Getxo sigue considerando que son demasiadas o bastantes frente al 28,6% que considera que son pocas o insuficientes. A grandes rasgos, las respuestas están en consonancia con las de Euskadi: son más en ésta las personas que opinan que hay demasiadas y bastantes personas extranjeras así como las que estiman que son pocas o insuficientes, pero sobre un porcentaje superior de no respuesta en Getxo.
- Por perfiles, piensan significativamente más que son demasiadas las personas residentes en Las Arenas, Romo y Neguri frente a las de otros distritos; las que tienen entre 45 y 64 años que las del resto de edades; y las que están en paro que las estudiantes. Que son bastantes, lo dicen más las personas de Algorta que las de Andra Mari; las de estudios secundarios que las de universitarios; las católicas no practicantes que las agnósticas y no creyentes; y las que dicen no estar ni satisfechas ni insatisfechas con su situación económica que las del resto de niveles de satisfacción.
- Afirman significativamente más que son pocas o insuficientes las personas más jóvenes que las de las franjas más maduras de edad; las del resto de niveles de estudios que las que tienen hasta estudios primarios; las agnósticas y no creyentes que las católicas practicantes; y las estudiantes que el resto de inactivas –amas de casa, jubiladas y paradas-.

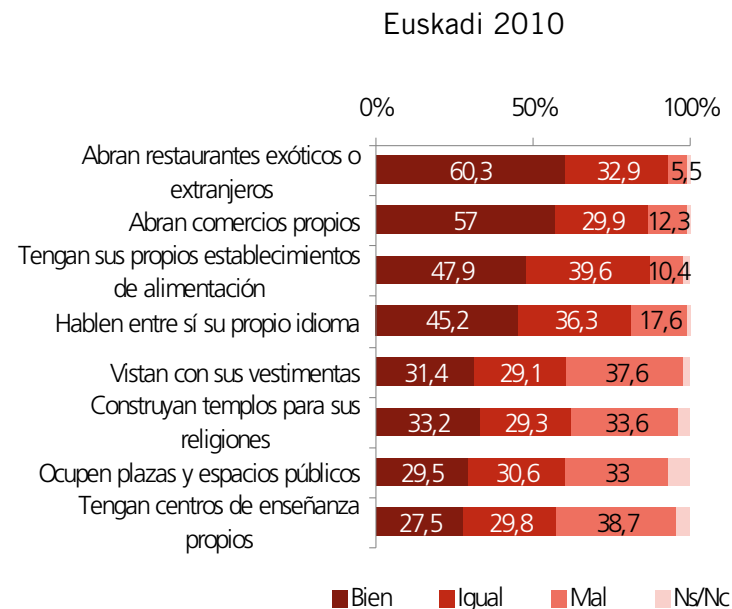
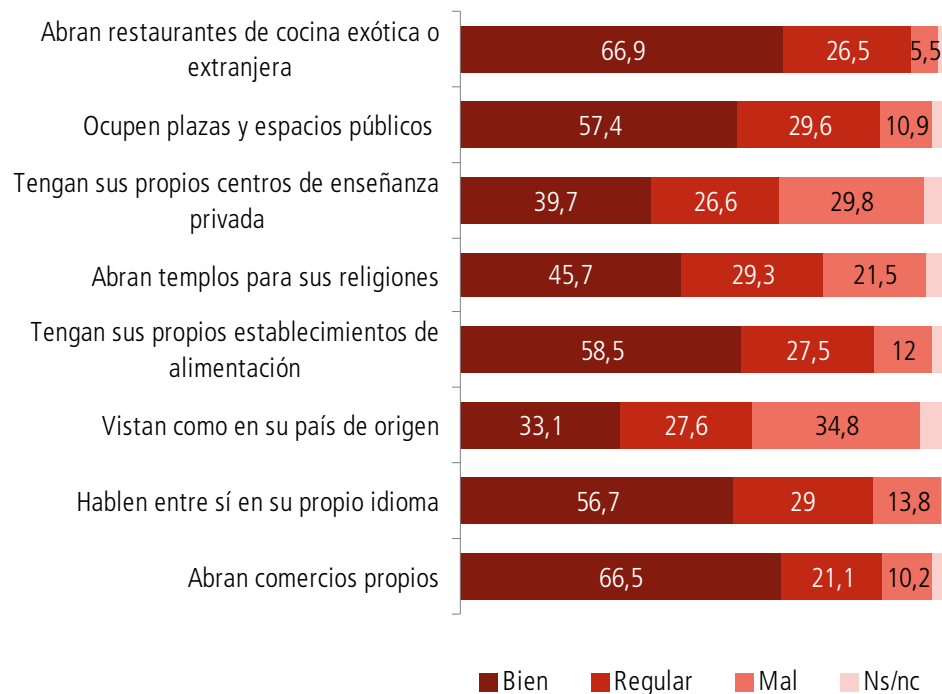
4. Convivencia

¿Diría Ud. que la relación entre la población de Getxo y la extranjera ha mejorado, empeorado o está igual que en los últimos años?



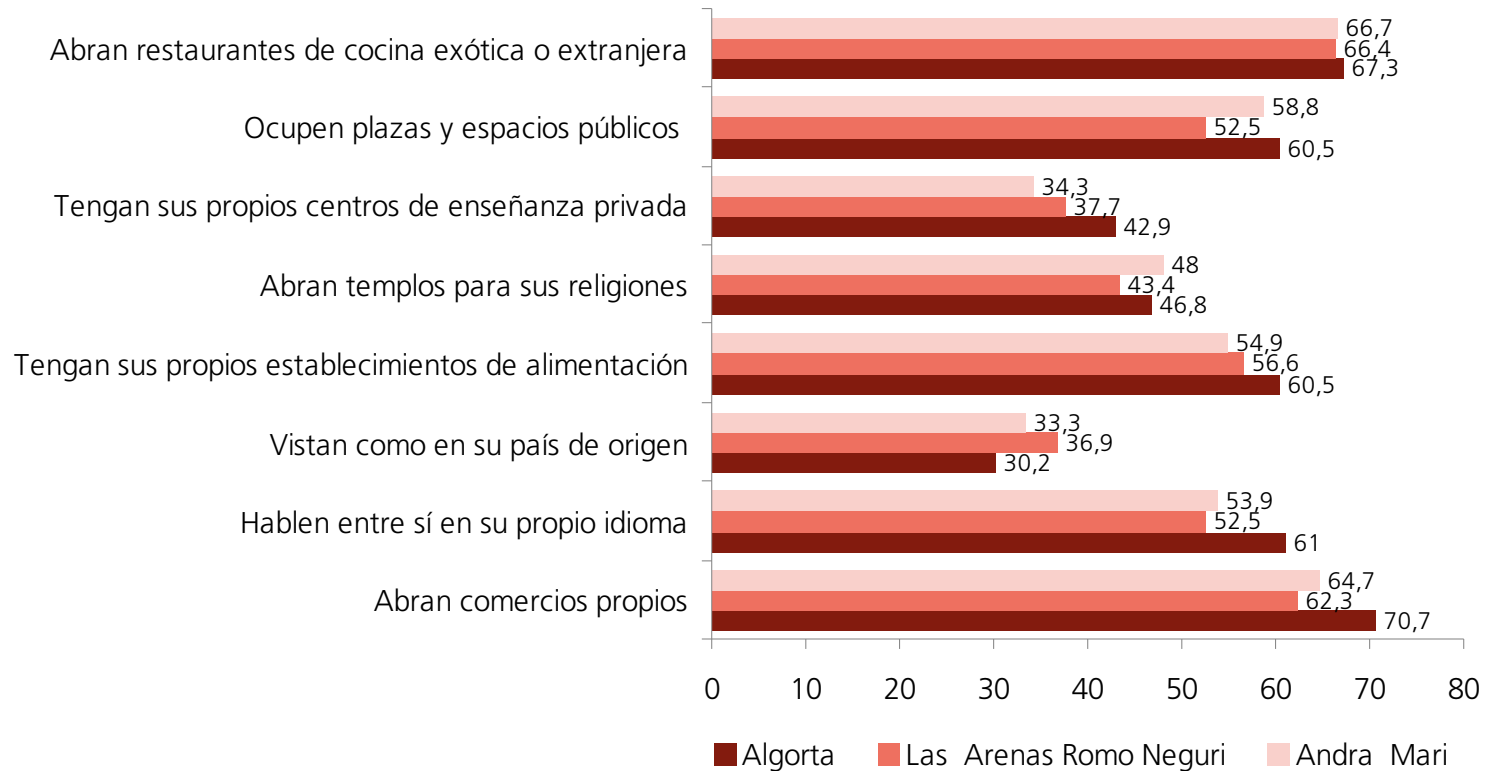
- En general, la población de Getxo es de la opinión de que su relación con la población extranjera no ha sufrido cambios en el último año (57%).
- En todo caso son más quienes creen que ha mejorado (14%) que quienes dicen haber empeorado (13%).
- Comparando estas cifras con los datos de Euskadi observamos que la población de Getxo tiene una opinión muy parecida, quizás ligeramente más optimista.
- En todo caso, podemos destacar a las personas con menor formación por ser las más pesimistas (el 21,3% declara que la relación ha empeorado) y a las que hablan euskera por ser las más optimistas (el 22,4% indica que ha mejorado).
- Por distritos, no observamos diferencias significativas de comportamiento.

¿Le parece a Ud. bien, le da igual o mal que las personas extranjeras: ...?



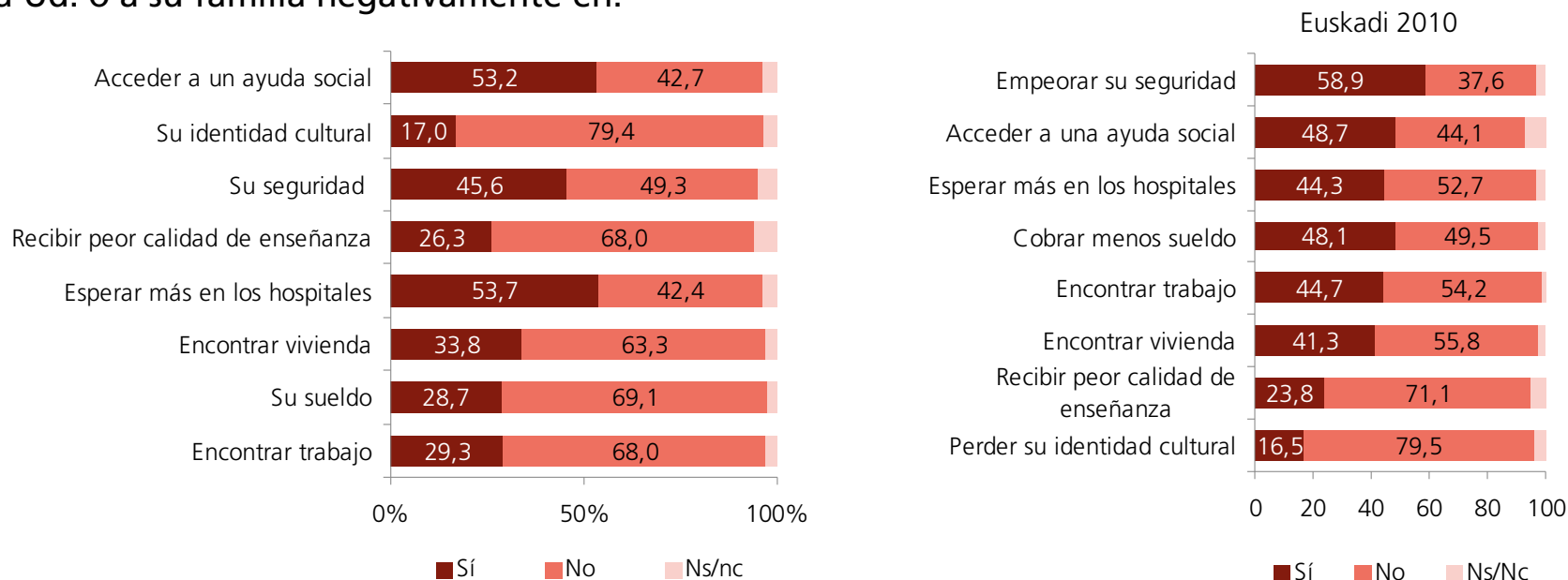
- La población de Getxo, mayoritariamente, ve positivo que las personas inmigrantes extranjeras abran restaurantes exóticos, comercios propios, tengan sus propios establecimientos de alimentación, hablen su propio idioma y ocupen plazas y espacios públicos
- También ven positivo que abran templos para sus religiones y tengan sus propios centros de enseñanza privada.
- Por el contrario a la población getxotarra no le gusta que vistan como en su país de origen.
- Con respecto a la población vasca, la de Getxo parece más tolerante y más próxima al modelo anglosajón del multiculturalismo.

¿Le parece a Ud. bien, le da igual o mal que las personas extranjeras: ...?



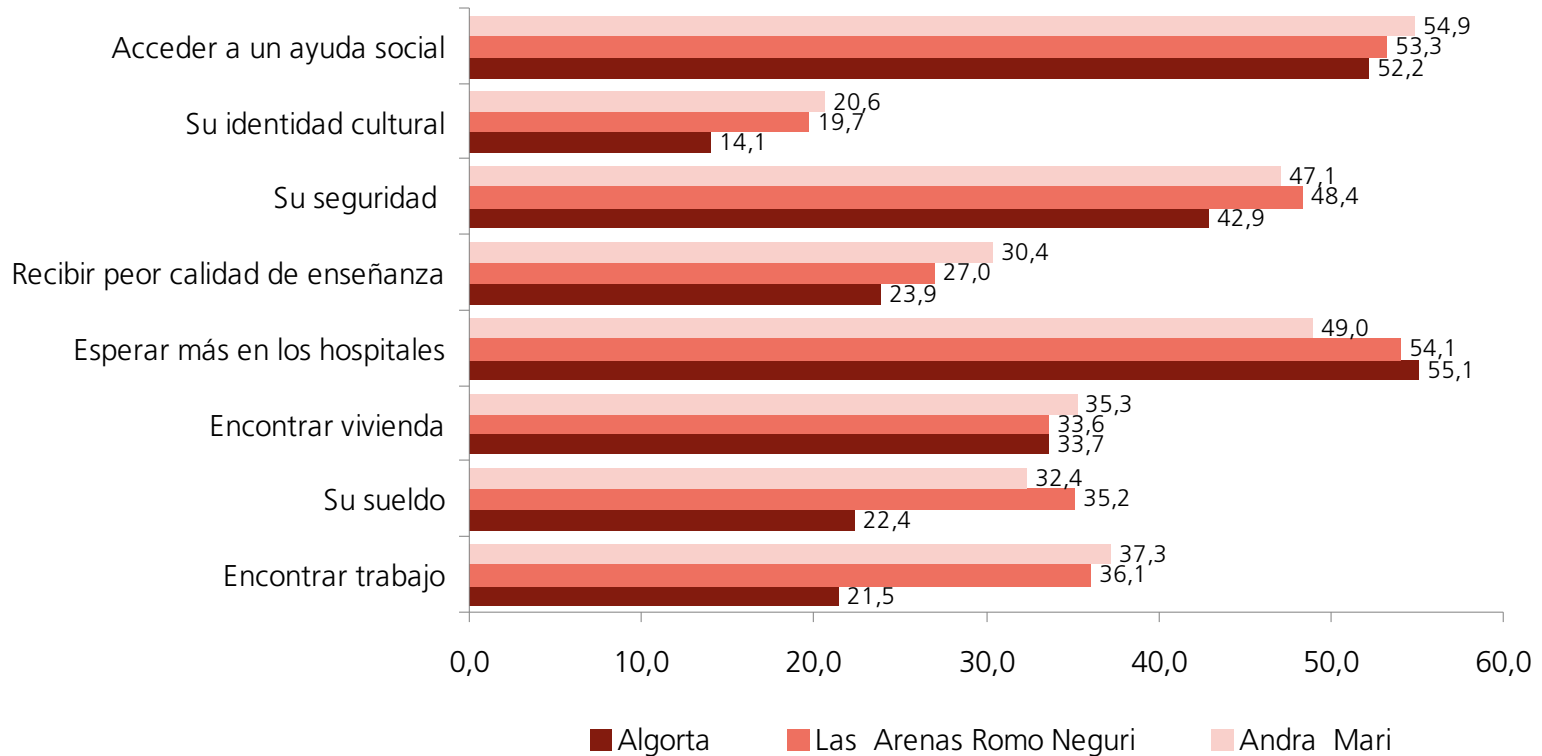
- No observamos diferencias significativas por distritos.
- Sí hemos detectado diferencias significativas entre algunos grupos de getxotarras: las personas que se declaran agnósticas, ateas o indiferentes son, en general, más abiertas y tolerantes que las católicas practicantes, especialmente en el punto de que las personas inmigrantes puedan abrir templos para sus religiones, donde sólo se muestra partidario el 33,6% de las últimas frente al 66,5% de las primeras. Además, las personas con ideología de izquierda muestran mayor apertura que las demás. Y las personas con menor formación muestran rasgos menos tolerantes.

¿Le preocupa, dígame sí o no, que la llegada de más personas extranjeras le pueda afectar a Ud. o a su familia negativamente en:



- A la población de Getxo le preocupa especialmente que la llegada de personas extranjeras pueda afectarle negativamente en el ejercicio de sus derechos sociales: esperar más en los hospitales y acceder a una ayuda social.
- Es importante también la cifra de quienes creen que puede afectarle a su seguridad.
- La llegada de personas extranjeras no parece tener consecuencias económicas, ni para encontrar trabajo, ni en los sueldos, ni para encontrar vivienda, ni parece suponer una amenaza para nuestra calidad de enseñanza o identidad cultural.
- En general, la población getxotarra muestra mayor confianza que la población vasca en su conjunto.
- Las personas más vulnerables socialmente (personas con menor formación y personas en paro) muestran significativamente mayores recelos en relación a que la inmigración extranjera les pueda afectar para encontrar trabajo (46,1% y 52,1%, respectivamente), en su sueldo (43% y 46,9%, respectivamente) y en encontrar vivienda (47,8% y 56,5%, respectivamente).

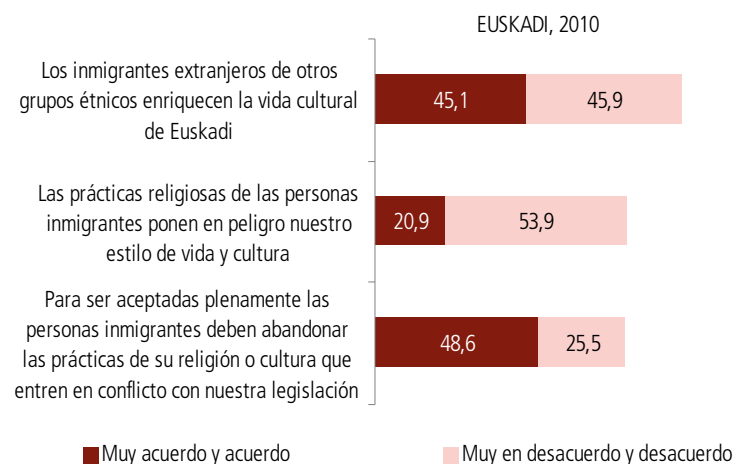
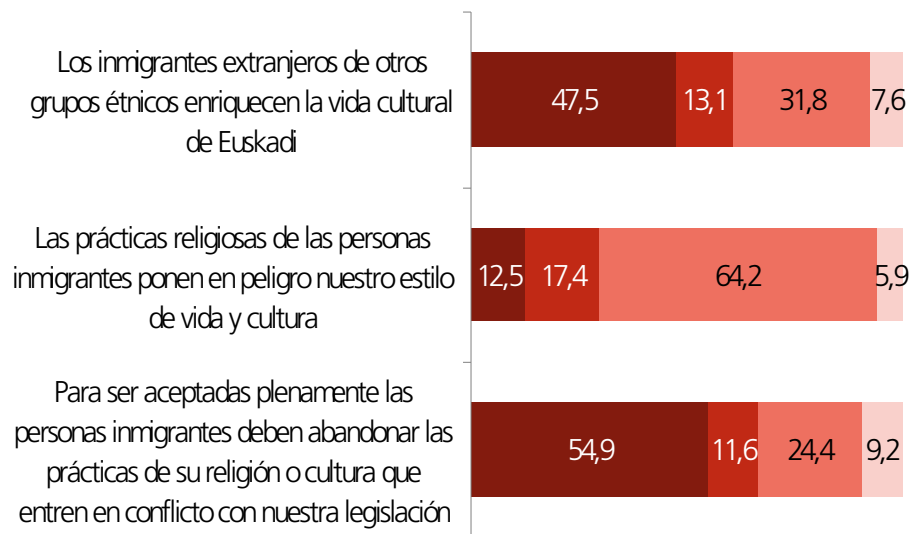
¿Le preocupa, dígame sí o no, que la llegada de más personas extranjeras le pueda afectar a Ud. o a su familia negativamente en:



- Por distritos no observamos diferencias dignas de mención, como se puede ver en el gráfico que recoge las respuestas afirmativas.

5. Tratamiento de la diversidad cultural

¿Dígame en qué medida usted está de acuerdo o no con el contenido de las siguientes afirmaciones relativas a la diversidad cultural...?



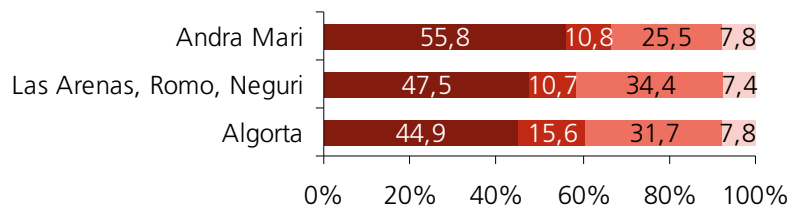
■ Muy acuerdo y acuerdo ■ Indeciso ■ Muy en desacuerdo y desacuerdo ■ Ns/nc

La población de Getxo, en principio, muestra posiciones abiertas y tolerantes ante la diversidad cultural:

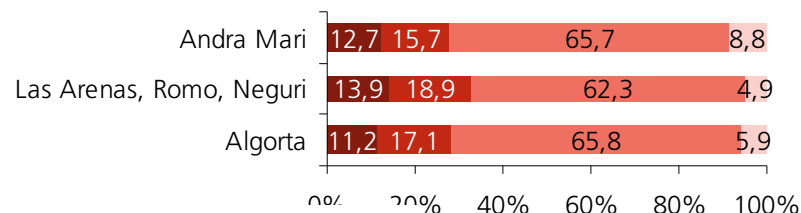
- Cree que la presencia de otros grupos étnicos enriquece la vida cultural de Euskadi (47,5%), estima que las prácticas religiosas de los inmigrantes no ponen en peligro nuestro estilo de vida (64,2%) y es partidaria de que las personas extranjeras deban abandonar las prácticas de su religión o cultura que entren en conflicto con nuestra legislación (54,9%).
- La posición de la población de Getxo se distancia de la que mantiene el conjunto de la población vasca, con un discurso más ambivalente esta última.

¿Dígame en qué medida usted está de acuerdo o no con el contenido de las siguientes afirmaciones relativas a la diversidad cultural...?

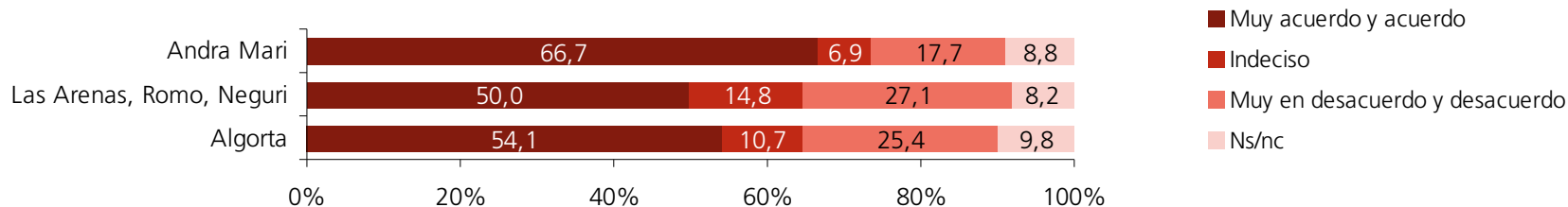
Los inmigrantes extranjeros de otros grupos étnicos enriquecen la vida cultural de Euskadi



Las prácticas religiosas de las personas inmigrantes ponen en peligro nuestro estilo de vida y cultura

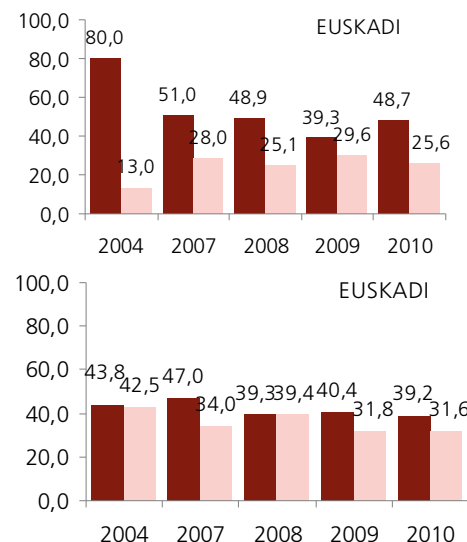
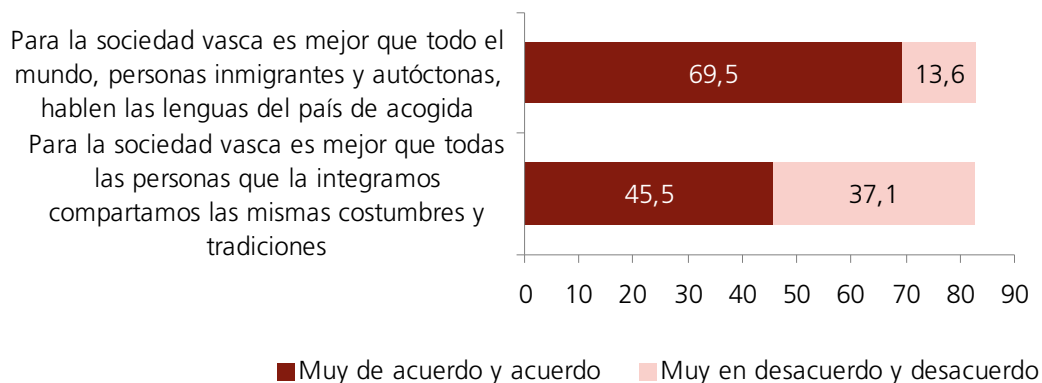


Para ser aceptadas plenamente las personas inmigrantes deben abandonar las prácticas de su religión o cultura que entren en conflicto con nuestra legislación



- Por distritos, observamos que las personas que residen en Andra Mari encuentran significativamente mayor enriquecimiento de la diversidad cultural a la vez que se muestran más contundentes en aplicar el estado de derecho a los conflictos en prácticas culturales y religiosas.
- Por perfiles, reconocen mayor enriquecimiento los hombres, personas hasta 64 años, con al menos estudios secundarios, agnósticas, ateas o indiferentes, euskaldunes, de izquierdas, activas y que se sienten tan vascas como españolas, más vascas que españolas o sólo vascas. No encuentran tanto enriquecimiento las mujeres, personas de 65 y más años, con formación hasta estudios primarios, católicas, erdaldunes, con ideología de centro y derecha, jubiladas y amas de casa y que se sienten sobre todo o sólo españolas.
- Consideran significativamente más sus prácticas religiosas como una amenaza las personas de 25 y más años, católicas practicantes, amas de casa o personas en paro y que se sienten sobre todo o sólo españolas. Y sienten menos esa amenaza las personas de 18 a 24 años, católicas no practicantes, agnósticas, ateas e indiferentes, estudiantes y que se sienten tan vascas como españolas, más vascas que españolas o sólo vascas.
- Son más partidarias de aplicar el estado de derecho las personas con estudios universitarios, católicas, de derecha o centro derecha y amas de casa y personas jubiladas. Y lo son menos las personas con formación hasta estudios secundarios, agnósticas, ateas o indiferentes, de ideología de izquierda y en paro o estudiantes.

Dígame, ¿en qué medida usted está de acuerdo o no con el contenido de las siguientes afirmaciones?

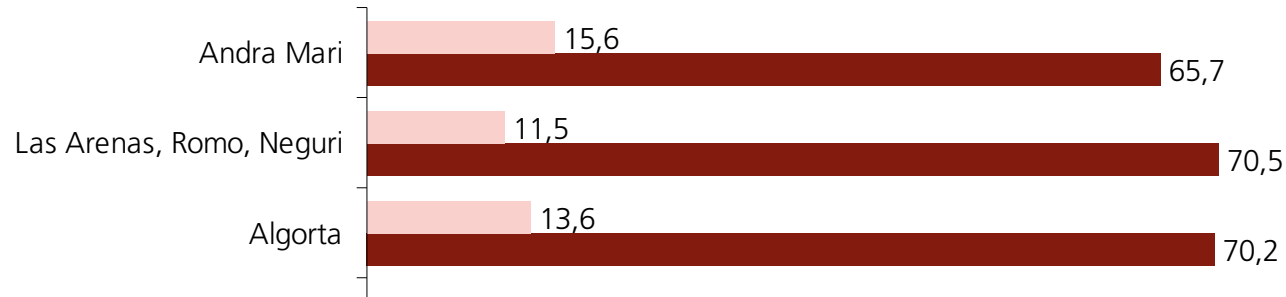


Pero la población de Getxo es igualmente favorable a que existan elementos culturales comunes, con mayor intensidad que en el conjunto de la población vasca:

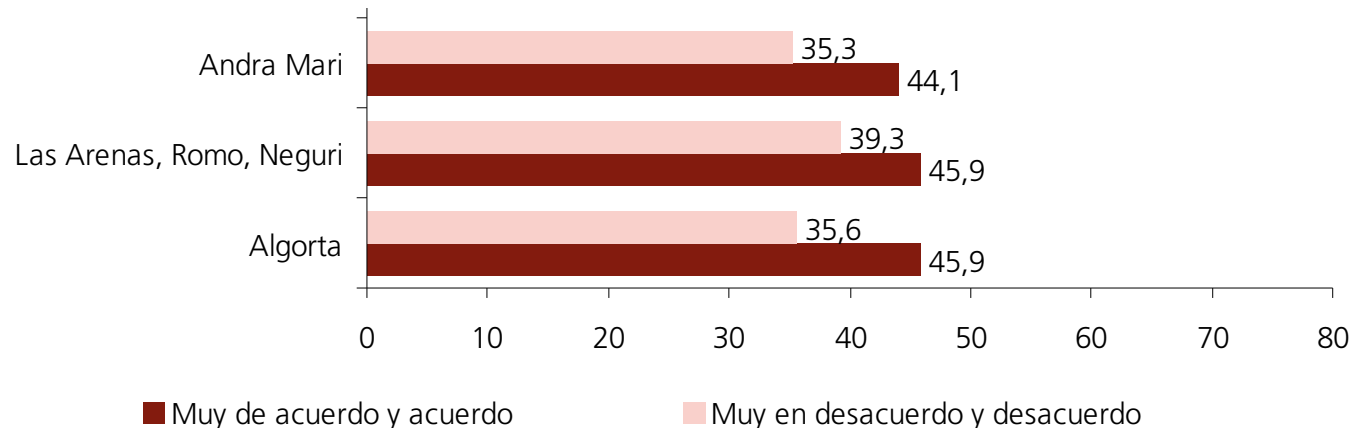
- Hay muchos más partidarios de que hablemos las lenguas del país de acogida (69,5%) que detractores (13,6%). Los partidarios en Getxo superan en 20 puntos a los de Euskadi y los detractores son un 10% menos.
- Entre los grupos de getxotarras sólo podemos destacar a quienes tienen sentimiento identitario de sólo vascas o más vascas que españolas por ser más partidarias de que todo el mundo hable las lenguas del país de acogida que las personas que se tienen sólo españolas o más españolas que vascas.
- Con respecto a la conveniencia de compartir las mismas costumbres y tradiciones, en Getxo esta opinión está más extendida que en el conjunto de Euskadi (6 puntos más) aunque también hay más personas en Getxo que se posicionan en contra (5,5 puntos).
- Son menos uniformadoras o asimilacionistas las personas con estudios superiores, ateas, agnósticas o indiferentes, con sentimiento identitario únicamente vasco o más vasco que español, activas. Y son más uniformadoras las personas que tienen hasta estudios secundarios, católicas practicantes, con sentimiento identitario únicamente español o más español que vasco, en paro, amas de casa o jubilados, de ideología de derecha o centro-derecha.

Dígame, ¿en qué medida usted está de acuerdo o no con el contenido de las siguientes afirmaciones?

Para la sociedad vasca es mejor que todo el mundo, personas inmigrantes y autóctonas, hablen las lenguas del país de acogida

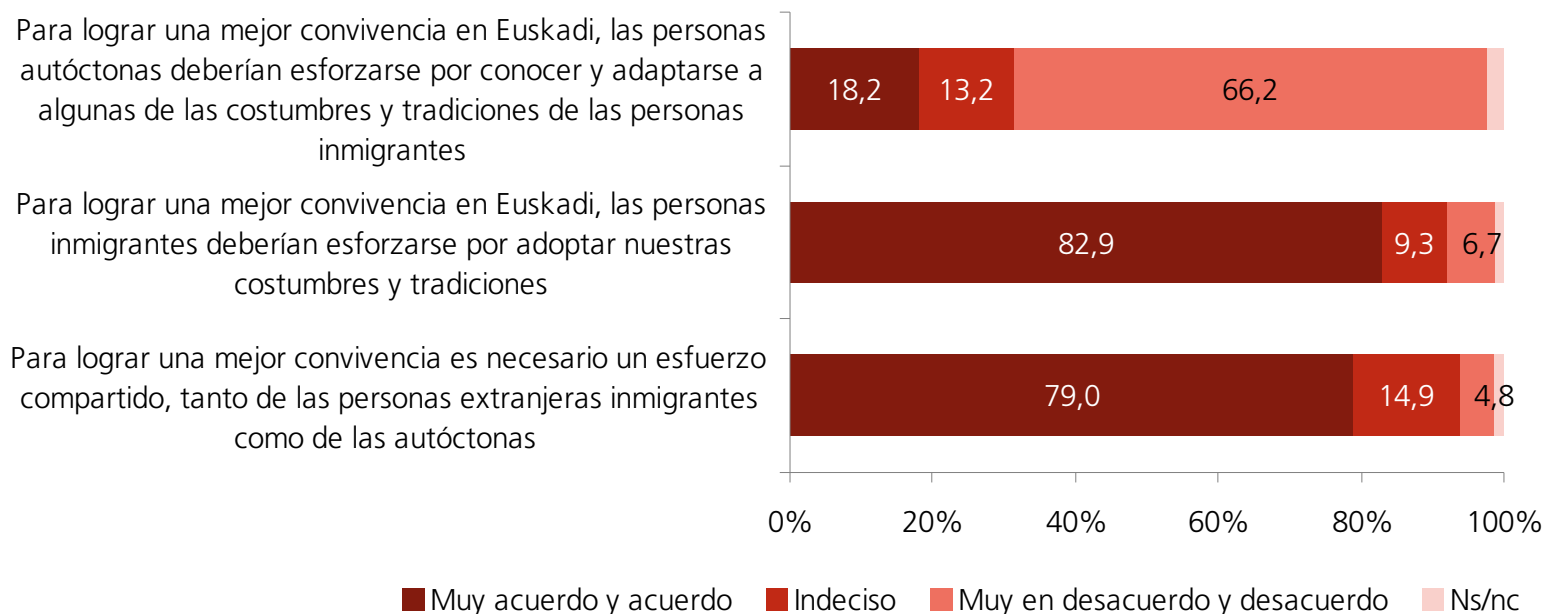


Para la sociedad vasca es mejor que todas las personas que la integramos compartamos las mismas costumbres y tradiciones



- Por distritos no hay diferencias estadísticamente significativas.

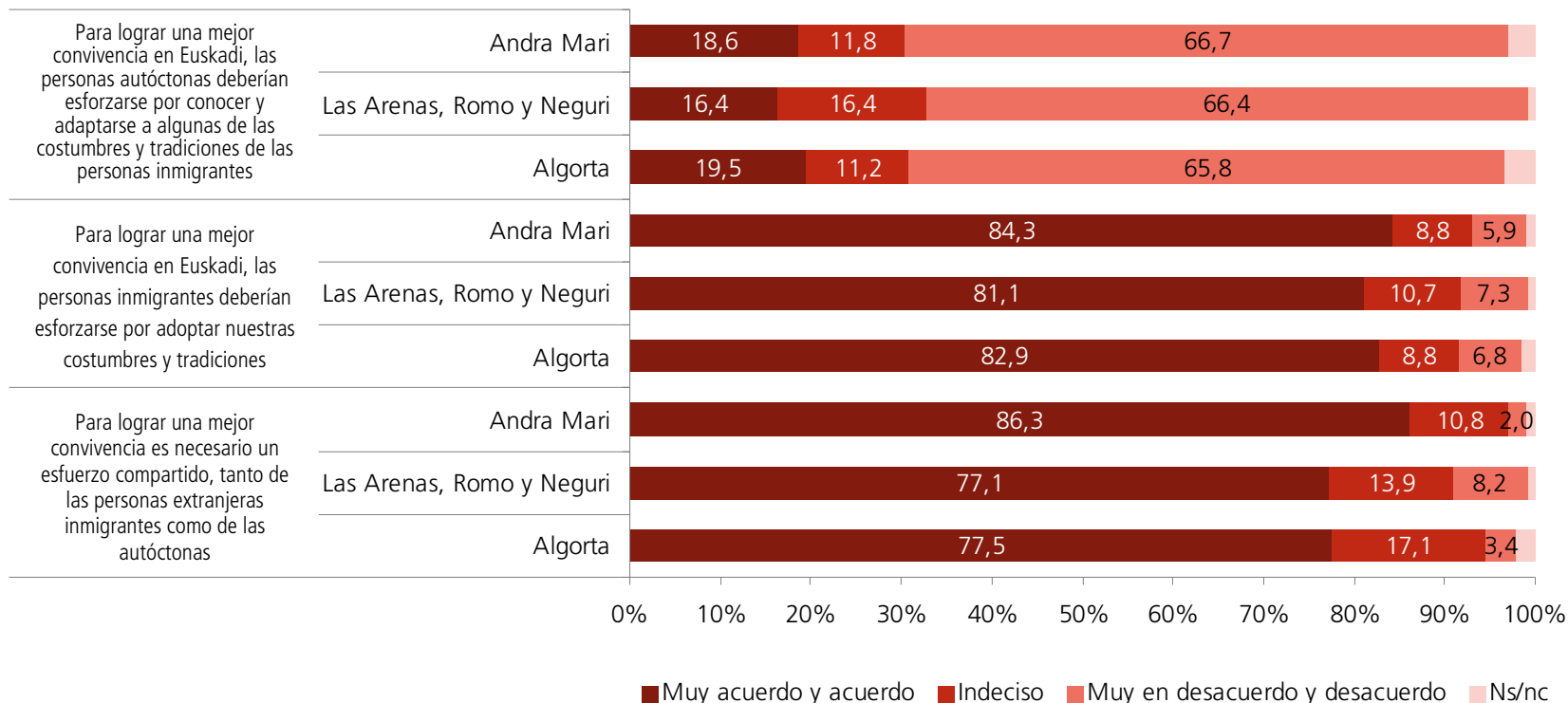
Para lograr una mejor convivencia en Euskadi, dígame ¿en qué medida usted está de acuerdo o no con el contenido de las siguientes afirmaciones?



Los elementos comunes sobre los que asentar las normas de convivencia son las costumbres y tradiciones autóctonas. Así, para lograr una mejor convivencia en Euskadi,

- El 66,2% piensa que las personas autóctonas no deben esforzarse por conocer y adaptarse a algunas costumbres y tradiciones de las personas inmigrantes (10 puntos menos que en la CAPV).
- Un 82,4% piensa que las personas inmigrantes deben esforzarse en adoptar las costumbres y tradiciones de los autóctonos (cifra similar al conjunto de Euskadi).
- El 79% declara que el esfuerzo para conseguir una mejor convivencia debe ser compartido pero las cifras precedentes nos indican que se trata de compartido y descompensado: son las personas inmigrantes las que deben llevar la mayor parte del “peso” de la integración y buena convivencia.

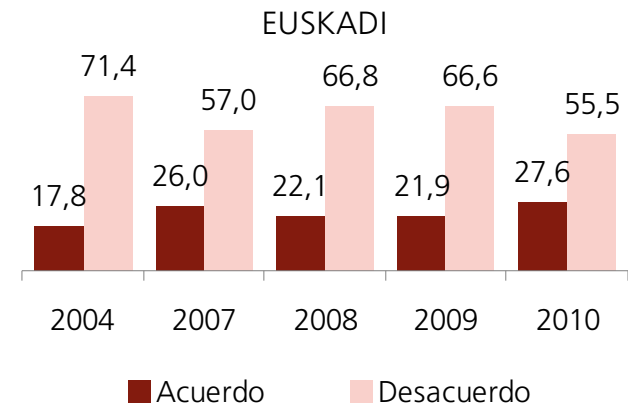
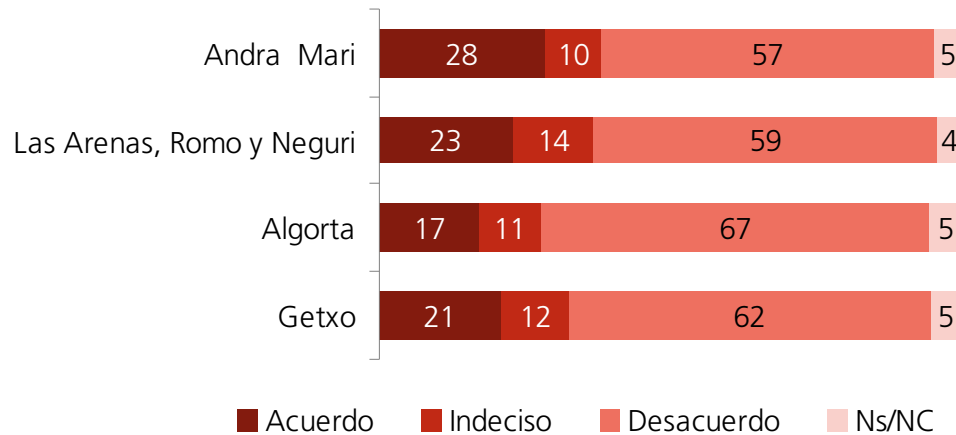
Para lograr una mejor convivencia en Euskadi, dígame ¿en qué medida usted está de acuerdo o no con el contenido de las siguientes afirmaciones?



- Por distritos no observamos diferencias estadísticamente significativas. Por perfiles, creen más que el esfuerzo debe ser de las personas inmigrantes las personas católicas, menos satisfechas con su economía personal, jubiladas y que se sienten sobre todo o sólo españolas. Y lo creen menos las personas agnósticas, ateas e indiferentes, más satisfechas con su economía, activas y que se sienten sólo vascas, más vascas que españolas o tanto una cosa como la otra.
- Además hay quienes ponen más énfasis en el esfuerzo que debe aplicar la población autóctona: son personas euskaldunes, de ideología de izquierda y que se sienten sobre todo o sólo vascas. Las que ponen menos énfasis son personas erdaldunes, de otras ideologías y que se sienten sobre todo o sólo españolas o tanto una cosa como la otra.

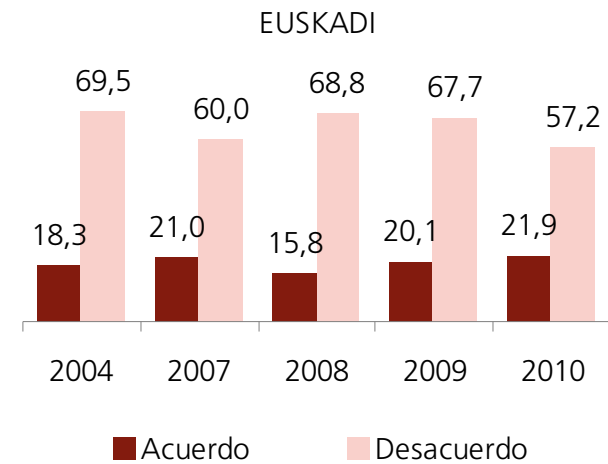
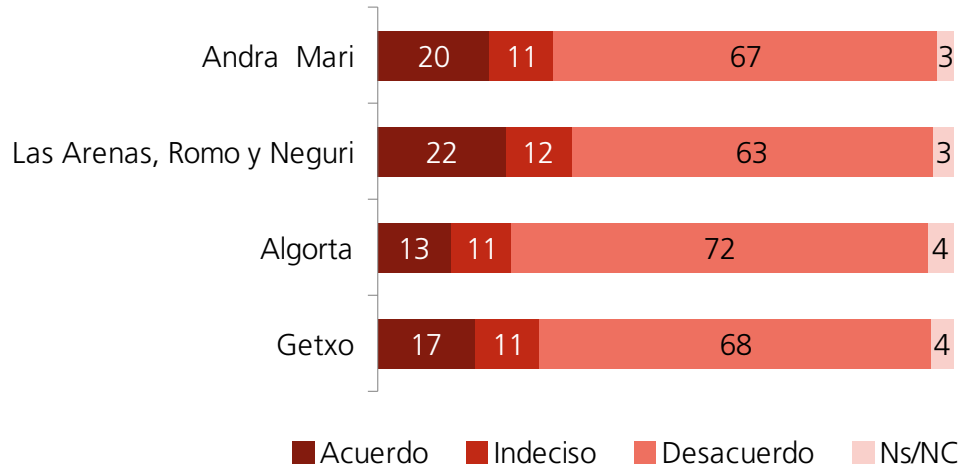
6. Efectos en la identidad y política vascas

La llegada de personas inmigrantes extranjeras frenará el desarrollo del euskara



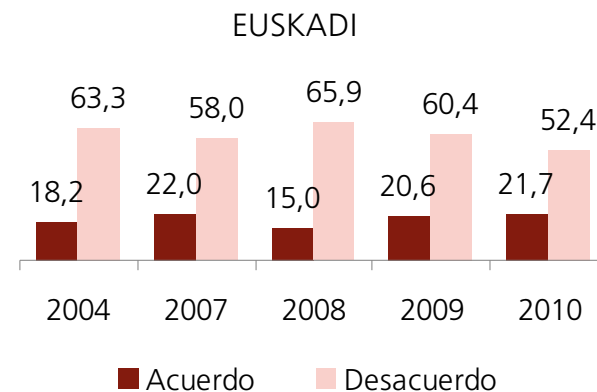
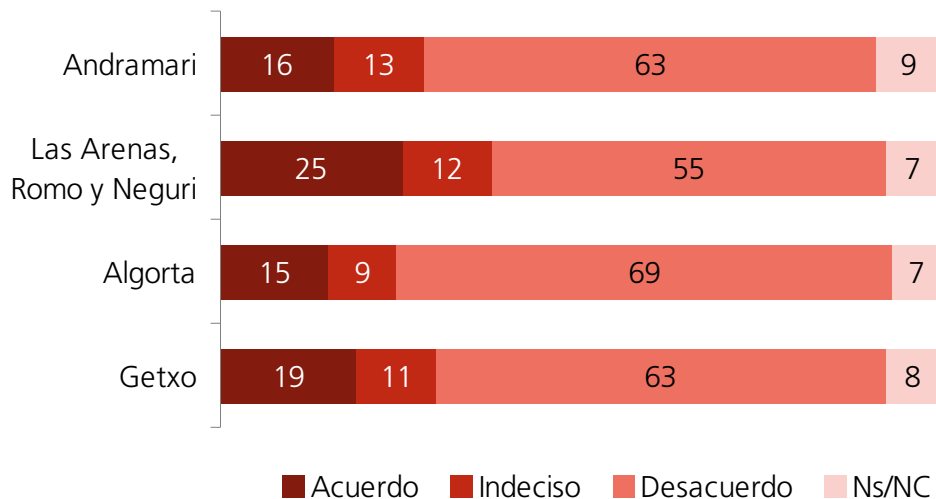
- El 21% de las personas encuestadas estima que la llegada de personas inmigrantes frenará el desarrollo del euskara y un 62% se muestra en desacuerdo con esta afirmación.
- Si comparamos con los datos de Euskadi de 2010 podemos ver que en Getxo hay menos preocupación por esta influencia sobre el euskara de las personas inmigrantes extranjeras.
- Por perfiles, creen más en la influencia negativa que la llegada de población extranjera supondrá en el desarrollo del euskara las personas residentes en Las Arenas, Romo y Neguri y Andra Mari, las más jóvenes, las católicas no practicantes, las que usan euskara, las de izquierda, las jubiladas y estudiantes, y las que se autodefinen sobre todo o sólo vascas.
- Creen menos en esta influencia negativa sobre el euskara, las residentes en Algorta, las más veteranas según edad, las agnósticas, ateas y no creyentes, las que no usan el euskara, las de centro y centro derecha, las activas y resto de inactivas, así como las que se definen sobre todo o sólo españolas y las de identidad mixta.

La llegada de personas inmigrantes extranjeras contribuirá a la pérdida de la identidad vasca



- Con respecto a la idea de que la llegada de personas inmigrantes extranjeras contribuirá a la pérdida de la identidad vasca, las respuestas nos indican que un 17% está de acuerdo con esta eventualidad y el 68% está en desacuerdo.
- Comparando con los datos de Euskadi de 2010, observamos que en Getxo hay menos preocupación por el hecho de que la llegada de personas extranjeras contribuya a la pérdida de identidad vasca.
- Por perfiles, no hay grandes diferencias, pero creen más que en el debilitamiento de la identidad vasca influya la llegada de personas extranjeras las personas de entre 18 y 24 años, las personas sin estudios, las estudiantes, y las personas que se autodefinen como sólo vascas frente al resto de opciones de identidad.

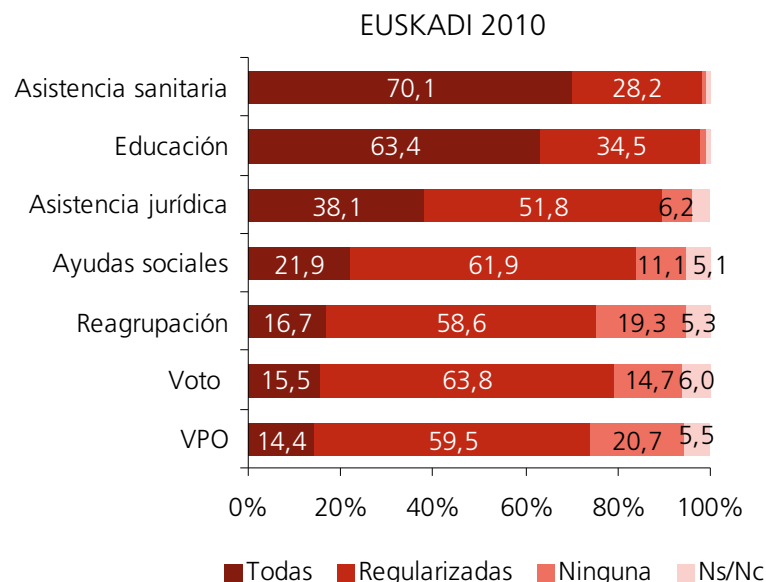
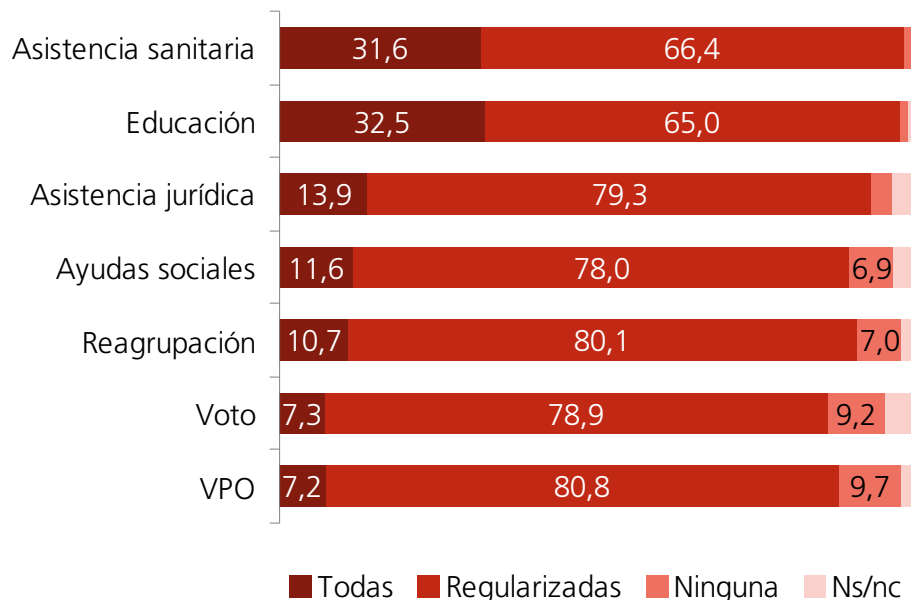
La llegada de personas inmigrantes extranjeras frenará las aspiraciones del nacionalismo vasco



- Con respecto al efecto que la llegada de personas extranjeras tendrá en las aspiraciones del nacionalismo vasco, dos de cada diez getxotarras (19%) están de acuerdo y más de seis (63%) en desacuerdo.
- Como en las anteriores cuestiones de este apartado, la población de Getxo muestra menos preocupación que la de Euskadi ante el hecho de que la llegada de inmigración frene las aspiraciones del nacionalismo vasco.
- Los perfiles son similares a los de la anterior afirmación, y vemos que el acuerdo con esta posibilidad es mayor entre las personas residentes de Las Arenas, Romo y Neguri que entre las de Algorta; entre las más jóvenes que entre el resto de franjas de edad; entre las que tienen estudios secundarios que entre las que tienen universitarios; entre las que usan euskara; entre las que tienen identidad subjetiva mixta o sólo vasca que entre las que optan por la española.
- Finalmente también están más de acuerdo las que se definen sobre todo o sólo vascas que las que optan por la identidad doble.

7. Acceso a Servicios y Derechos

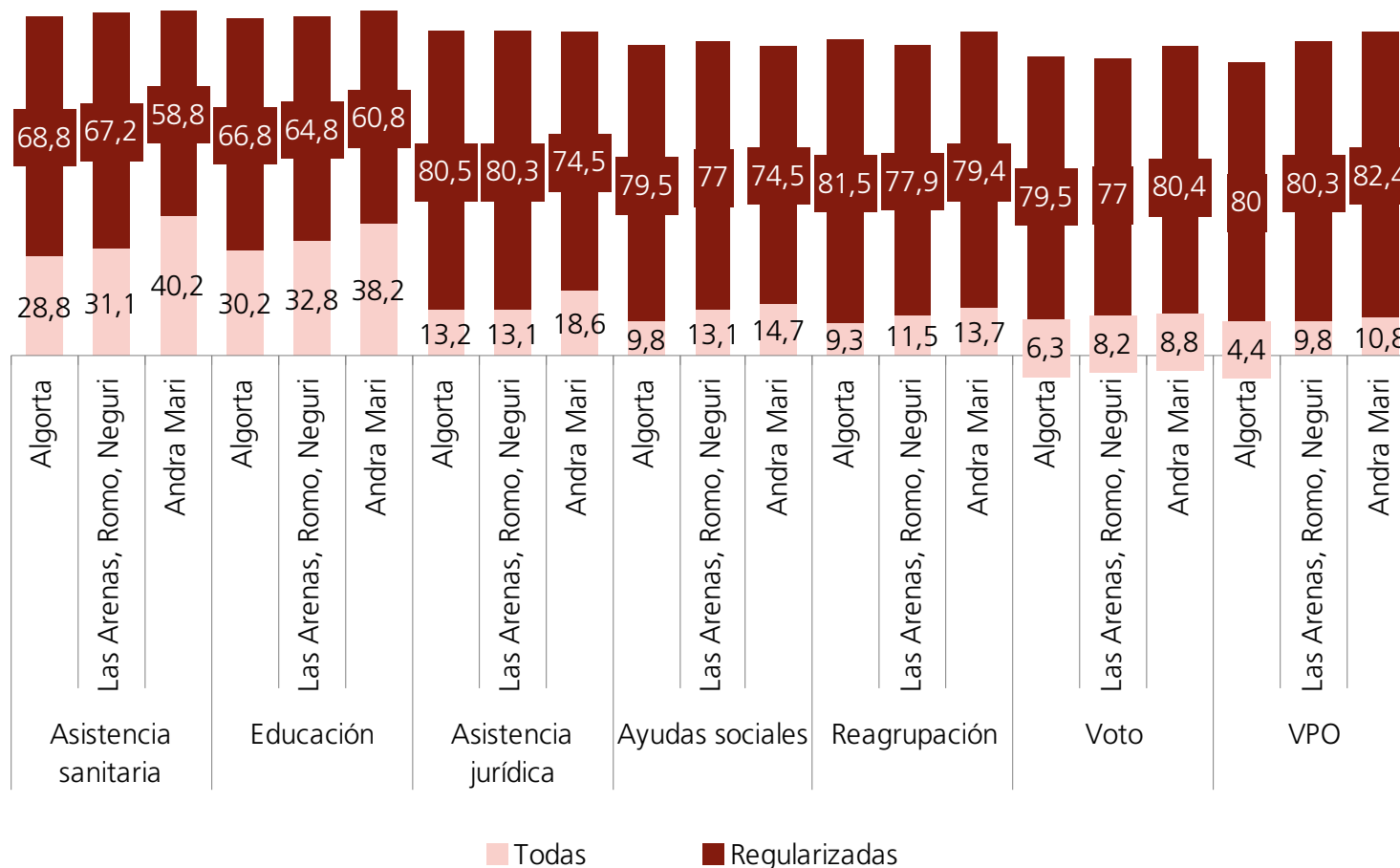
¿En su opinión, las personas inmigrantes que están en Euskadi deberían tener acceso en las mismas condiciones que las autóctonas a los siguientes derechos?



Sugeridas una serie de servicios y derechos, la población de Getxo

- En general sólo es partidaria de que la población inmigrante regularizada tenga acceso a ellos.
- La población de Getxo es mucho más restrictiva que la vasca en el acceso universal a la educación y asistencia sanitaria.
- Sin embargo, la población de Getxo es mucho más partidaria de que las personas inmigrantes extranjeras en situación administrativa regular sean tratadas como las autóctonas y tengan acceso a sus mismos derechos y servicios, incluidos el voto y la vivienda VPO, derechos mucho más restringidos por la población vasca.

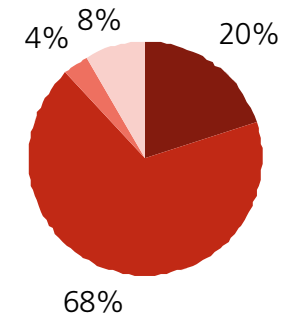

¿En su opinión, las personas inmigrantes que están en Euskadi deberían tener acceso en las mismas condiciones que las autóctonas a los siguientes derechos?



- No observamos diferencias significativas por distrito pero sí hay perfiles de personas más o menos restrictivas: los hombres se muestran menos restrictivos que las mujeres; las personas ateas, agnósticas e indiferentes son menos restrictivas que las católicas, practicantes o no; las personas de ideología de izquierda son menos restrictivas que las de otras ideologías.

8. Intercambio e interrelación

Si tuviera que decidir dónde vivir, ¿en cuál de estos 3 lugares le gustaría hacerlo?

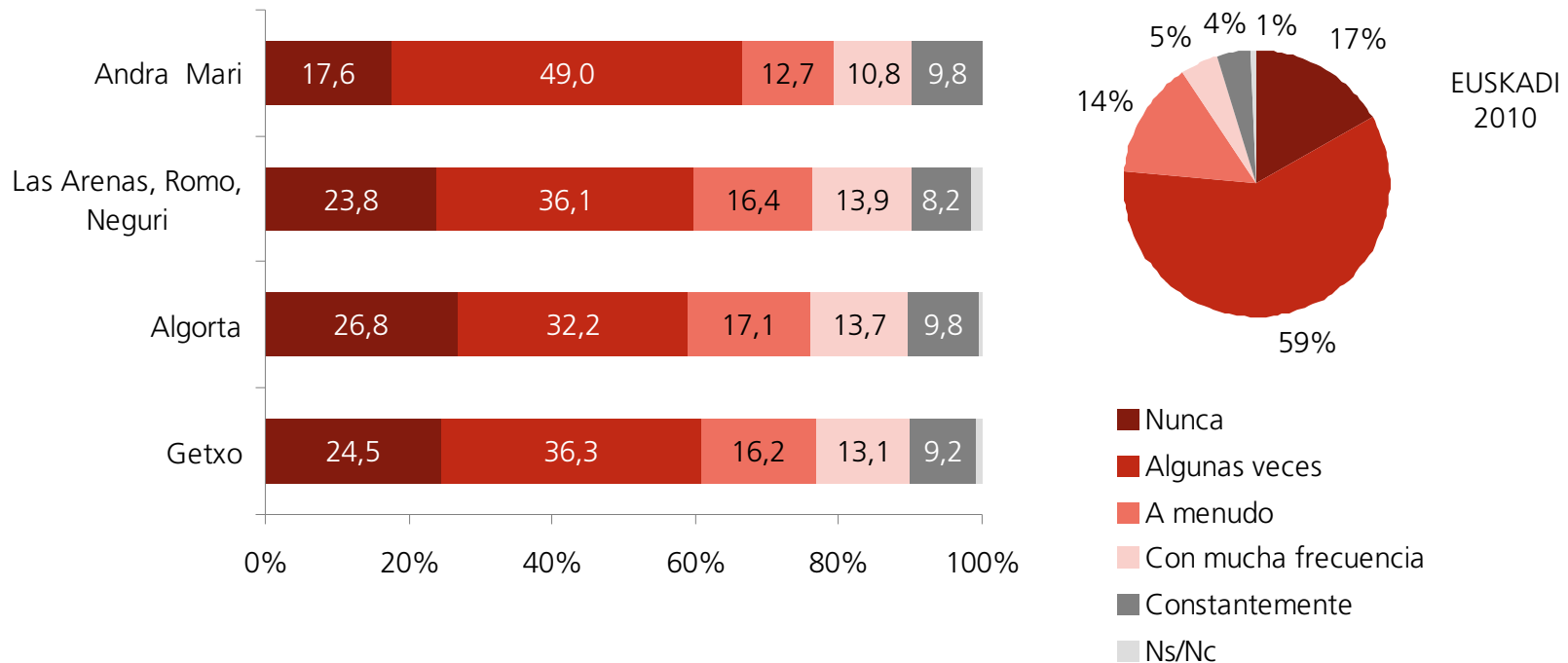


EUSKADI
2010

- Un lugar en el que nadie fuera de una raza o grupo étnico distinto al de la mayoría de la población vasca
- Un lugar en el que algunas personas fueran de una raza o grupo étnico distinto al de la mayoría de la población vasca
- Un lugar en el que muchas personas fueran de una raza o grupo étnico distinto al de la mayoría de la población vasca
- Ns/Nc

- La población getxotarra, como la vasca, prefiere vivir en un barrio donde la mayoría de las personas que residan en él sean personas de su misma raza o grupo étnico y sólo algunas sean de una raza o grupo étnico distinto. Sin embargo esta preferencia está menos acusada que en el conjunto de la población vasca (10 puntos menos)
- Por distritos, no observamos diferencias significativas.
- Son significativamente menos partidarias de vivir en un barrio con mayoría de población de una raza distinta a la de la mayoría de la vasca las personas de más edad (sólo el 6,5%), jubiladas (5,3%) y de ideología de derecha o centro derecha (4%). Las de izquierda (26,3%), agnósticas, ateas o indiferentes (24,5%) o con estudios universitarios medios (26,6%), lo son en mayor medida.

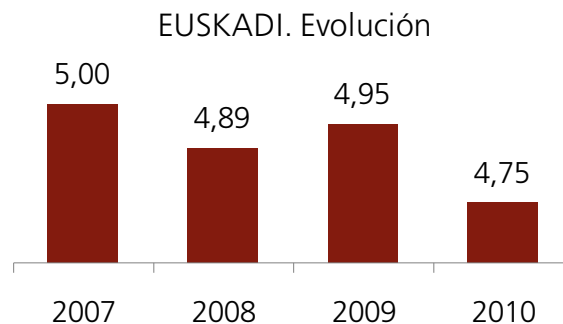
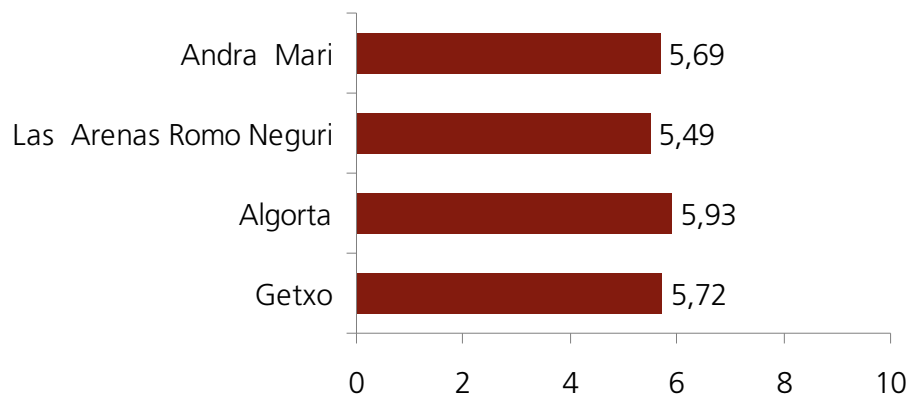
Viviendo aquí en Getxo, ¿con qué frecuencia se relaciona, pasa su tiempo libre con gente de otros países, con personas extranjeras, de otro país (ni vascas ni españolas)?



- Un 24,5% de las personas getxotarras no tiene ninguna relación con personas de origen extranjero (7 puntos más que en el conjunto de Euskadi). Y la mayor parte de la población, en su tiempo libre, sólo se relaciona algunas veces con personas extranjeras.
- Por distritos no llega a haber diferencias significativas pero sí hay un perfil que tiene menos relación con personas inmigrantes que otros: las mujeres, las personas de menor nivel formativo y las personas cuya ocupación es el cuidado del hogar (ama de casa).

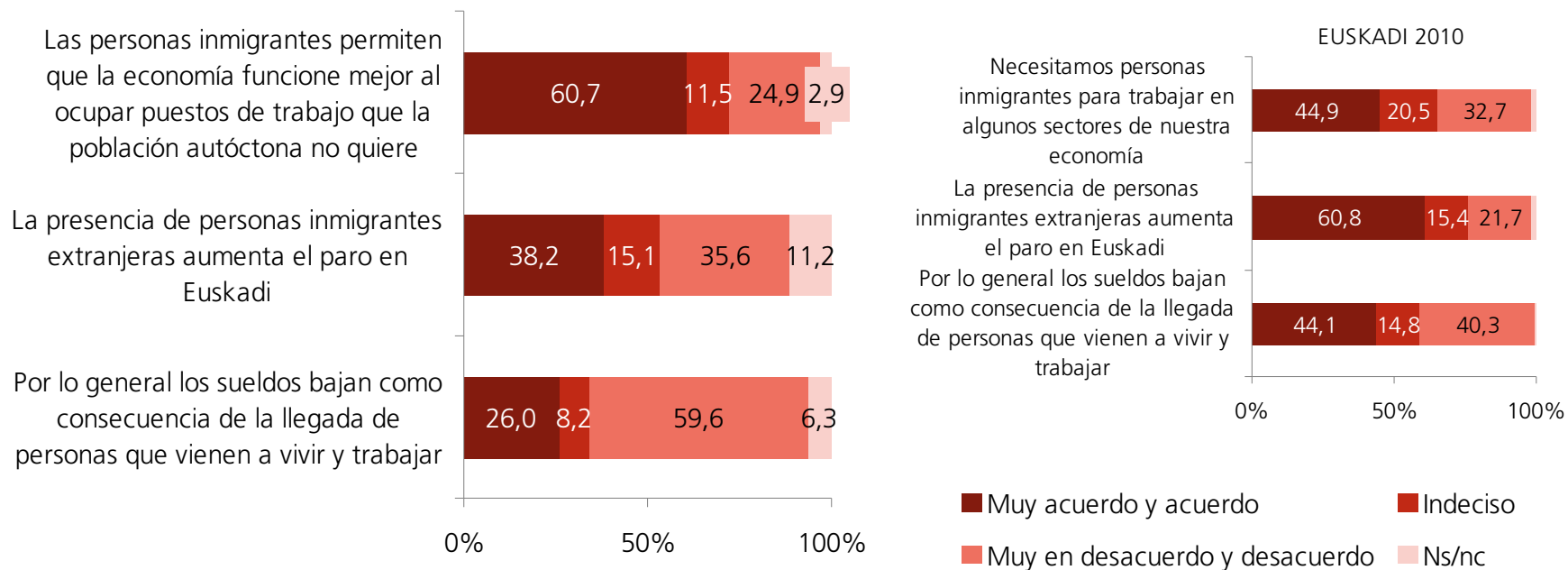
9. Impacto en la economía

Dígame si la llegada de inmigrantes extranjeros tiene globalmente efectos positivos o negativos para la sociedad vasca



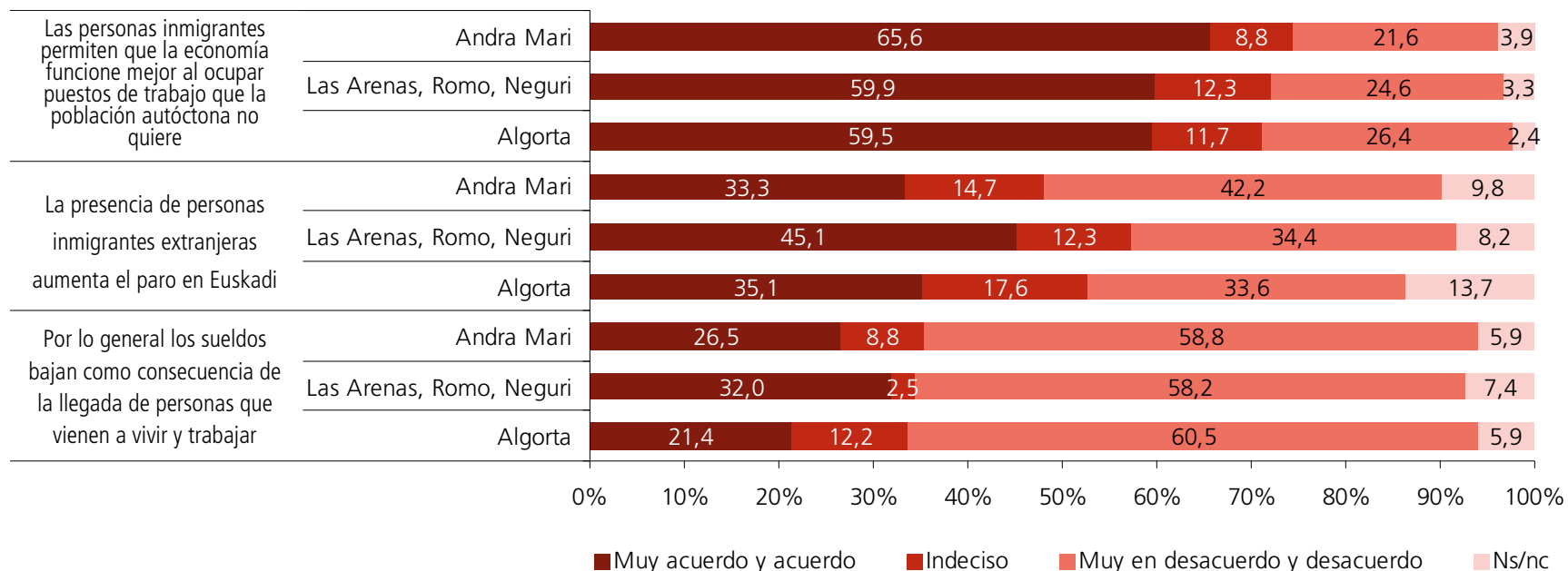
- La población de Getxo opina que la inmigración extranjera tiene más efectos positivos que negativos para la sociedad vasca: puntúa 5,72 puntos.
- Tiene una opinión más positiva que el conjunto de la población vasca: le aventaja en 1 punto.
- Las personas residentes en el distrito de Algorta tienen una opinión significativamente mejor que la que tienen las personas que residen en el distrito de Las Arenas, Romo, Neguri.
- Hacen también significativamente mejor valoración de la inmigración extranjera los hombres (5,88 puntos), personas de 25 a 44 años (6,01), personas con al menos estudios secundarios (entre 5,70 y 5,94 puntos), agnósticos, ateos e indiferentes (6,05), satisfechas con su situación económica personal (5,88), en paro o activas (6,30 y 5,93 puntos, respectivamente), personas con sentimiento identitario mixto vasco-español.
- Hacen una peor valoración de la inmigración extranjera las mujeres (5,58 puntos), personas de 45 a 64 años (5,58), personas sin estudios o con estudios primarios (5,15), personas católicas practicantes o no (entre 5,54 y 5,67, respectivamente), personas ni satisfechas ni insatisfechas con su situación económica (5,31), personas jubiladas, amas de casa o estudiantes (entre 5,14 y 5,55) y personas con sentimiento identitario únicamente vasco o más vasco que español (5,43).

Dígame, ¿en qué medida usted está de acuerdo o no con el contenido de las siguientes afirmaciones?



- Se admite que la llegada de personas inmigrantes permite que la economía funcione mejor porque ocupan puestos de trabajo que la población vasca no quiere (60,7%, 15 puntos más que la población vasca) pero simultáneamente parece que tienen dudas sobre su efecto en nuestro nivel de paro. En todo caso, la población de Getxo se diferencia de la vasca en este tema porque en el conjunto de Euskadi predomina una visión más pesimista del efecto de la inmigración extranjera sobre el nivel de paro (el 60,8% cree que hace aumentar el paro).
- Las personas de Getxo se desmarcan también de lo que opina la sociedad vasca en su conjunto porque no cree que la inmigración extranjera haga bajar los sueldos.
- A modo de resumen, se aceptan y reconocen los beneficios económicos de la llegada de personas extranjeras y se relativizan o niegan los supuestos efectos económicos negativos.

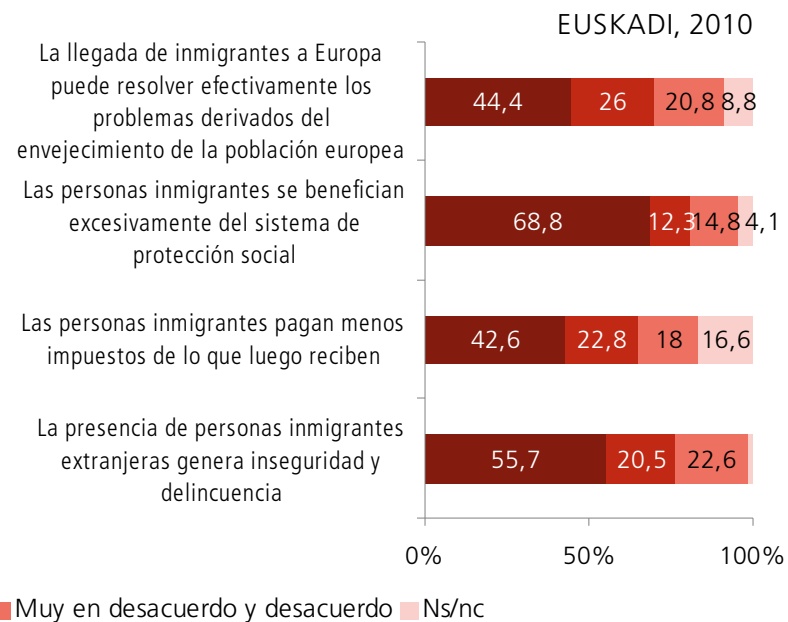
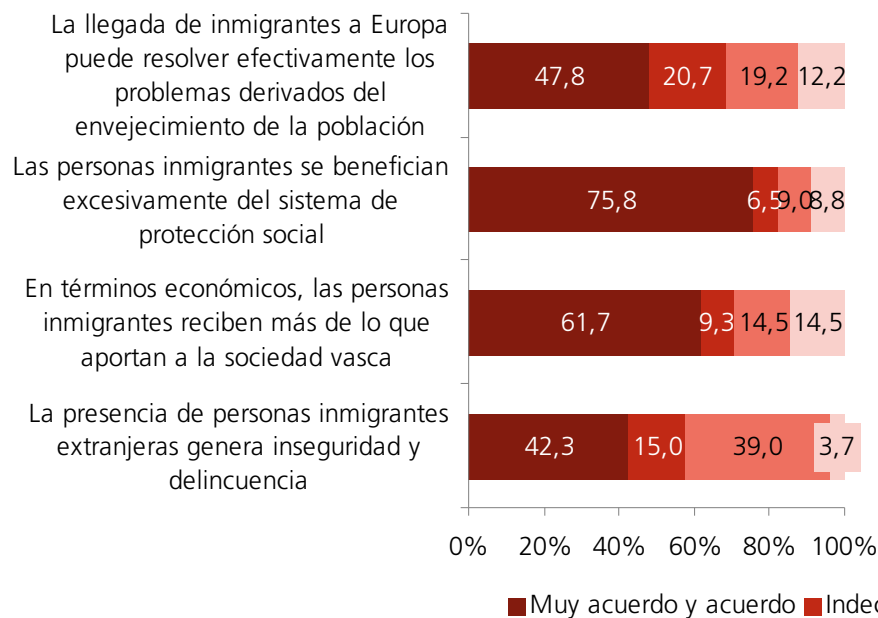
Dígame, ¿en qué medida usted está de acuerdo o no con el contenido de las siguientes afirmaciones?



- Por distritos, observamos diferencias significativas entre la opinión y la percepción que se tiene en Las Arenas, Romo y Neguri y la que se tiene en Andra Mari: en el primero, hay significativamente más personas que creen que la inmigración aumenta el paro y perjudica al nivel de los sueldos (efectos negativos de la inmigración sobre la economía) mientras que en el segundo hay significativamente más personas que creen que la inmigración permite que la economía funcione mejor porque ocupa puestos vacantes (efectos positivos).
- Además tienden a reconocer más los efectos negativos de la inmigración sobre la economía, las personas de menor nivel formativo (hasta estudios secundarios), católicas, que no hablan euskera y personas jubiladas y amas de casa. Y tienden a minimizarlos las personas con estudios universitarios, agnósticas, ateas o indiferentes, euskaldunes y activas.
- Y reconocen más su efecto positivo de cubrir puestos de trabajo vacantes las personas mayores de 45 años y jubiladas; y lo hacen menos las personas más jóvenes (menores de 45 años) y activas o paradas.

10. Efectos sociales

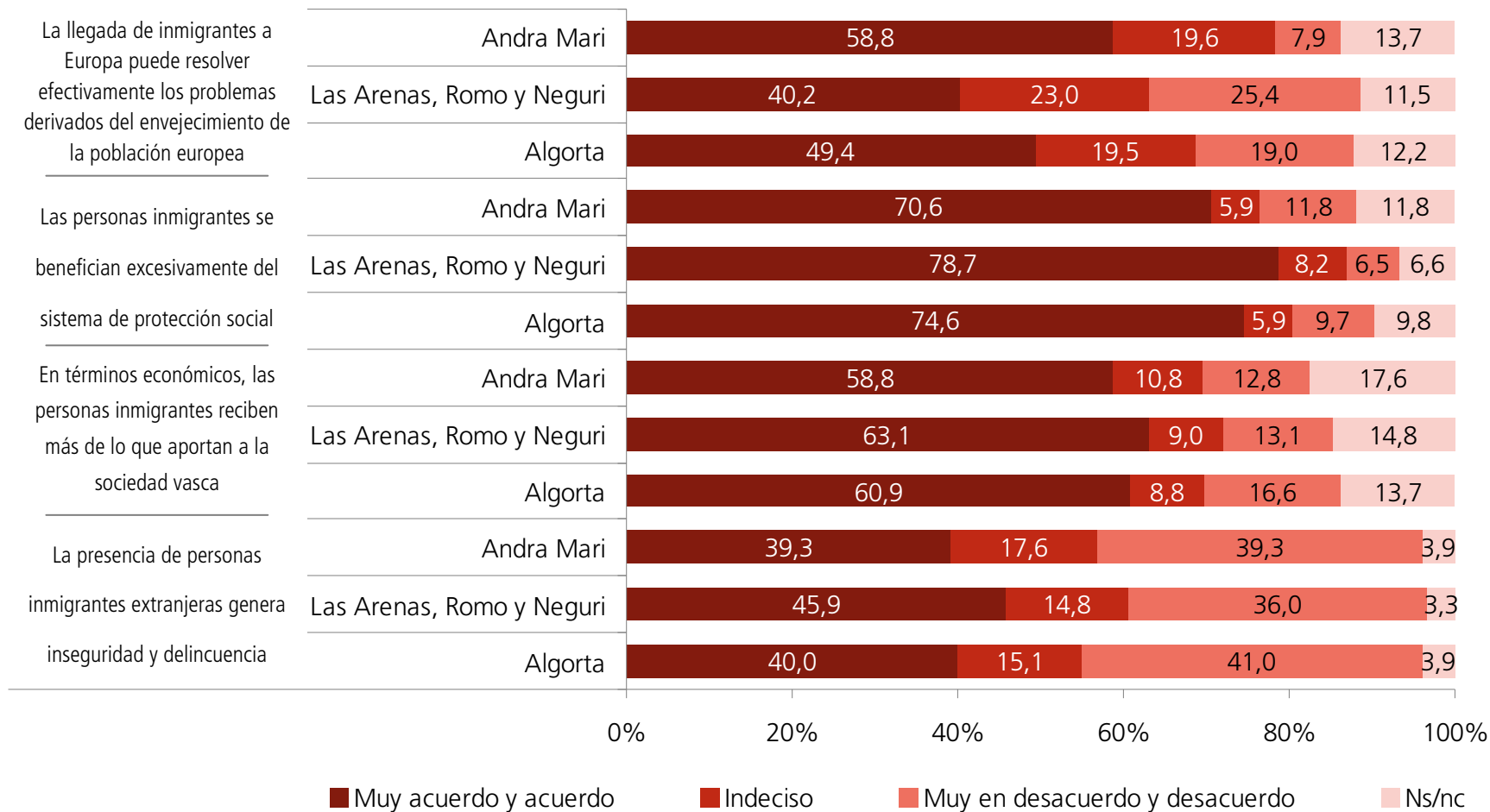
¿En qué medida usted está de acuerdo o no con el contenido de las siguientes afirmaciones?



La población de Getxo (al igual que la vasca) muestra ciertos estereotipos y prejuicios ante la inmigración extranjera, aunque admita que puede ser en parte una forma de resolver el problema del envejecimiento (47,8%), de forma que:

- 3 de cada 4 están de acuerdo en que las personas inmigrantes extranjeras se benefician excesivamente del sistema de protección social. Este porcentaje es 7 puntos mayor que el que muestra la población vasca en el Barómetro 2010.
- Asimismo un 61,7% piensa que reciben más de lo que aportan, casi veinte puntos más que el conjunto de Euskadi.
- Además hay un colectivo importante de getxotarras que piensan que la presencia de personas extranjeras genera inseguridad y delincuencia (42,3%), aunque esa cifra sea 13 puntos menor que la que arroja el conjunto de la población vasca.
- En general, los perfiles de personas con más prejuicios son mujeres, personas con menor nivel de estudios (hasta secundarios), católicas (practicantes o no), erdaldunes, jubiladas y amas de casa y, en ocasiones, las menores de 24 años. Los perfiles con menos prejuicios son hombres, de estudios universitarios, agnósticas, ateas o indiferentes, euskaldunes, activas o paradas y con edades entre los 25 y 44 años.

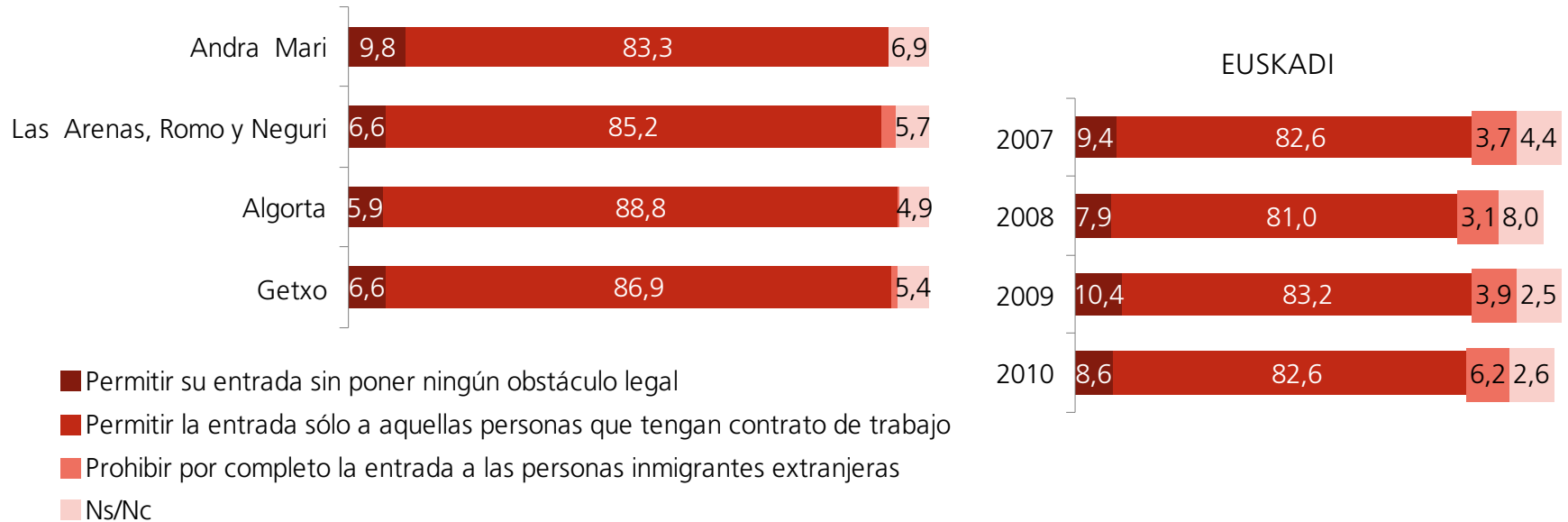
¿En qué medida usted está de acuerdo o no con el contenido de las siguientes afirmaciones?



- Por distritos sólo podemos destacar que las personas que residen en Andra Mari creen significativamente con más convicción que las de Las Arenas, Romo, Neguri que la inmigración puede resolver los problemas de envejecimiento de la población europea.

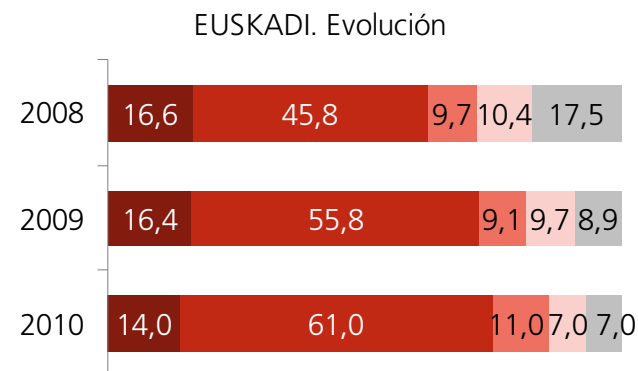
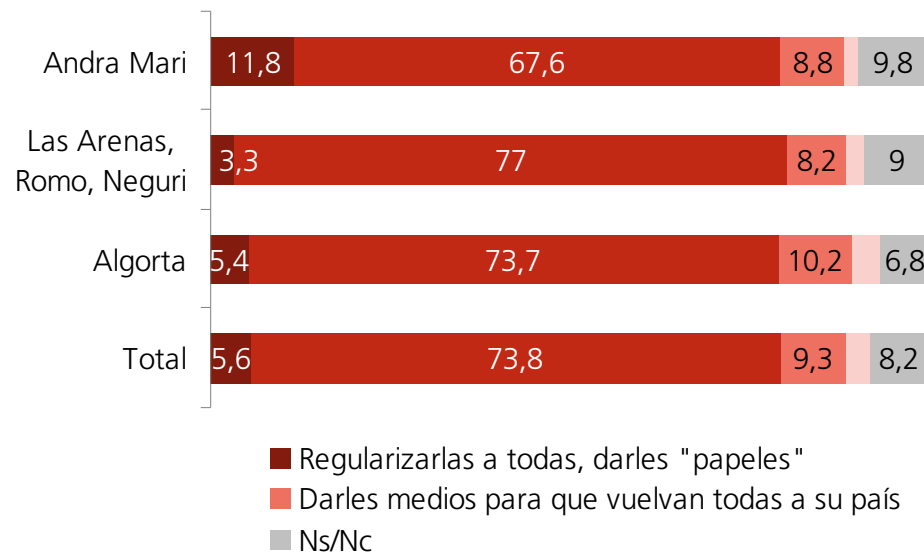
11. Política de inmigración

¿Cuál es en su opinión la política más adecuada con respecto a las personas trabajadoras inmigrantes?



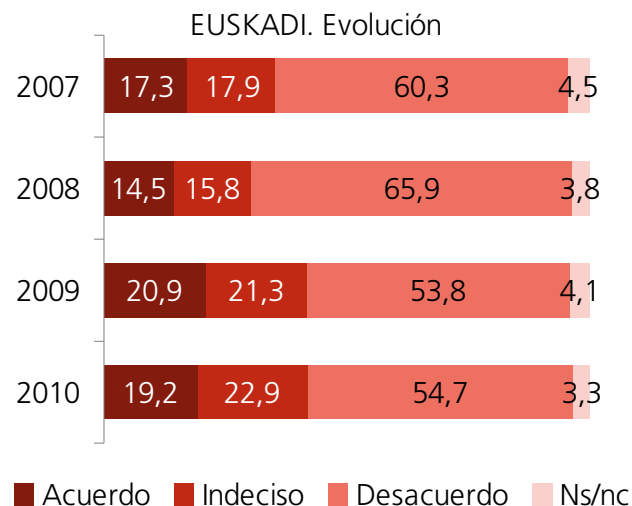
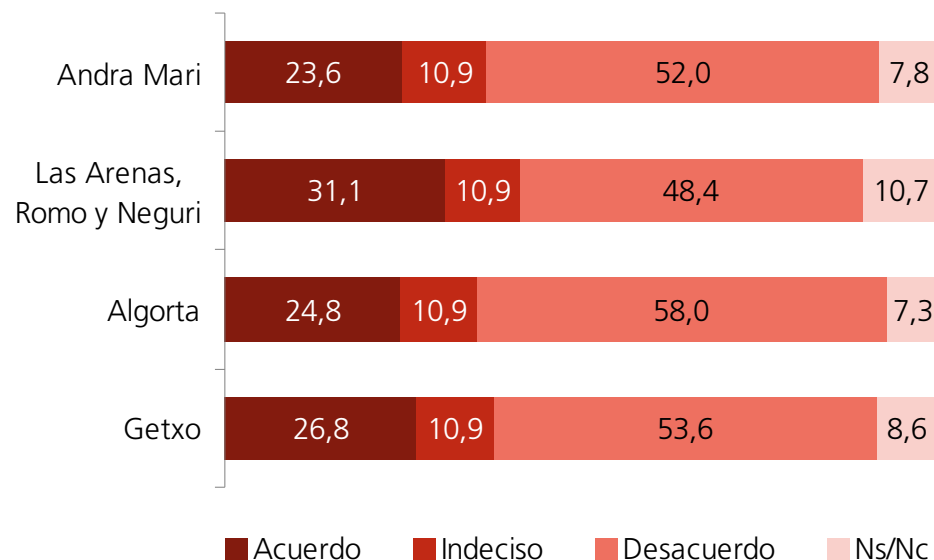
- Más de ocho de cada diez personas de Getxo optan por permitir la entrada a las personas extranjeras que tengan contrato de trabajo, en consonancia con los datos de Euskadi y de otras muchas consultas, en las que se demuestra que el contrato de trabajo es central en la aceptación de las personas inmigrantes. Un 6,6% de la población es partidaria de permitir la entrada incondicionada, un 1% de prohibirla por completo y un 5% no se decanta.
- Si comparamos con la evolución de Euskadi, los porcentajes son muy similares y las tendencias de fondo iguales.
- Por perfiles, son más partidarios de la entrada incondicionada los hombres que las mujeres, las personas universitarias que las que tienen estudios secundarios y primarios, las agnósticas e indiferentes que las católicas practicantes y no practicantes y las que eligen identidad doble o vasca que las que se decantan sobre todo o sólo por la española.
- Condicionan más la entrada al contrato de trabajo las mujeres que los hombres, las personas de más de 64 años, las católicas practicantes y no practicantes que las agnósticas, ateas e indiferentes, y las que se autodefinen sobre todo o sólo españolas que las que optan por identidades dobles o mixtas o se declaran sobre todo o sólo vascas.

¿Qué cree usted que debería hacer el Gobierno español respecto a las personas inmigrantes "irregulares", "sin papeles", sin autorización de residencia?



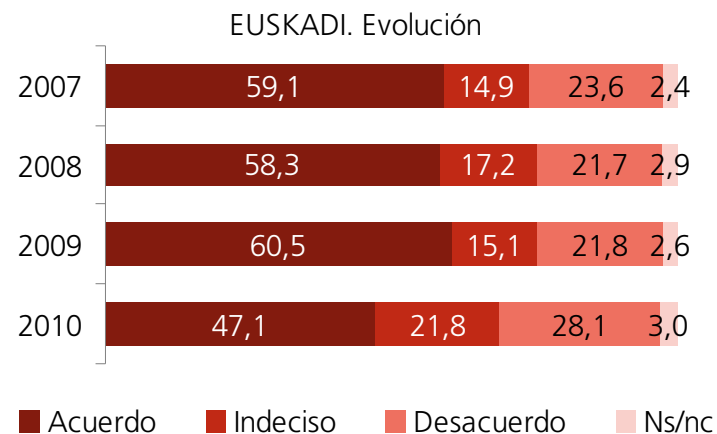
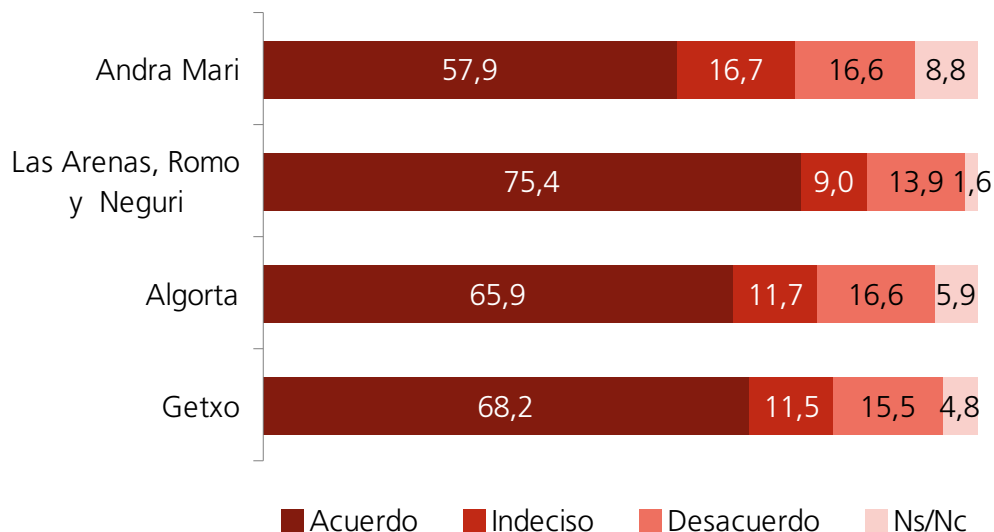
- Con respecto a la política a seguir con las personas que están en situación de irregularidad, se observa también el papel central del empleo: siete de cada diez personas son partidarias de regularizar a las que tengan un puesto de trabajo. El 5,6% de la población es partidaria de suministrar la residencia a todas las personas irregulares y una de cada diez de darles medios para que retornen al país de origen. El 3% del total expulsaría a todas las personas irregulares.
- Si comparamos los datos, la población de Getxo condiciona la regularización a la posesión de un empleo con mayor intensidad que en el conjunto de Euskadi, con una diferencia de 12 puntos.
- Por perfiles, entre las partidarias de la regularización universal destacan más las personas residentes en Andra Mari que las del resto de distritos; los hombres que las mujeres; las universitarias superiores; las agnósticas que las católicas practicantes y no practicantes; las más satisfechas y las de izquierda.
- Restringen más la regularización a la posesión de un empleo las personas diplomadas; las de satisfacción alta y las indiferentes que las de baja satisfacción; y las de centro izquierda y centro derecha que las de izquierda.
- Son más partidarias de la expulsión las personas que tienen hasta estudios primarios, las católicas en general y las de centro derecha que las de izquierda.

Si los extranjeros que vienen a trabajar se quedan en el paro durante un tiempo, deberían ser expulsados



- La mayoría de la población de Getxo (53,6%) no es partidaria de la expulsión de la población extranjera en caso de estar en paro. Más de una de cuatro personas, el 26,8%, por el contrario, muestra su acuerdo con la afirmación. Un 11% no se decanta y un 8,6% no contesta.
- Comparando con los datos de Euskadi, el desacuerdo es similar al de Euskadi, el acuerdo notablemente mayor (+7%) y la indecisión inferior (-12%).
- Por perfiles, el acuerdo con la afirmación es mayor en el distrito de Las Arenas, Romo y Neguri que en Algorta o Andra Mari; entre las personas de mayor edad (45 y más) que entre las de menor (44 o menos); entre las católicas –practicantes y no practicantes- que entre las agnósticas e indiferentes; entre las erdaldunes que entre las euskaldunes; entre las de centro y centro derecha que entre las de centro izquierda e izquierda, y entre las jubiladas y amas de casa que entre las activas, personas en paro o estudiantes.

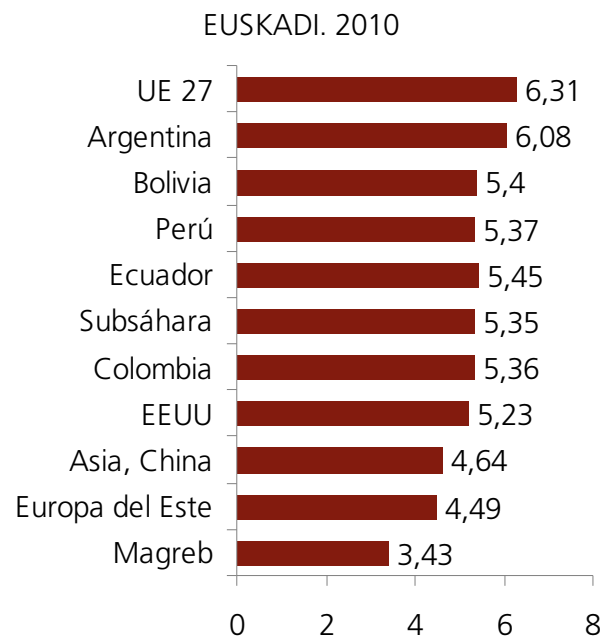
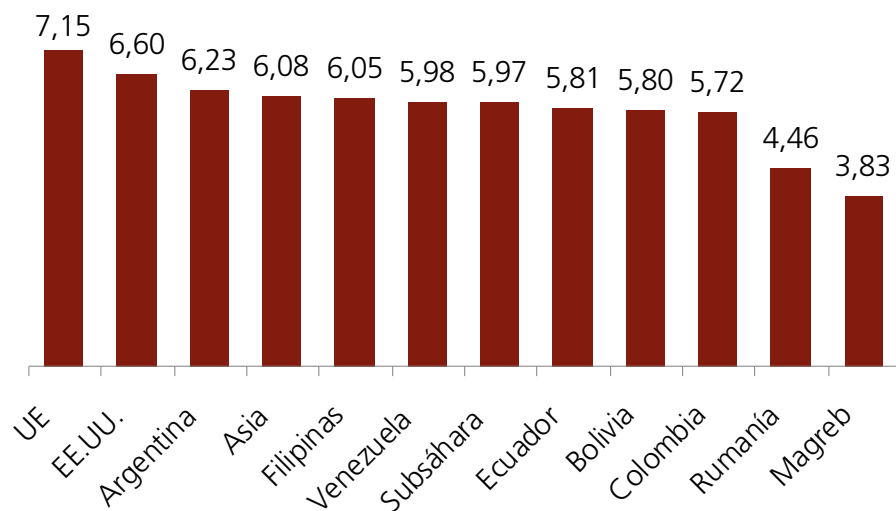
Si alguien que ha venido aquí comete cualquier delito, debería ser expulsado del país



- Casi 7 de cada 10 personas de Getxo son partidarias de la expulsión de las personas extranjeras en caso de que cometan algún delito. Están en desacuerdo el 15,5% de los getxotarras. Comparando con los datos de Euskadi de 2010, la opción de expulsión en caso de delito es manifiestamente más inequívoca en Getxo, 20 puntos más que en el conjunto de Euskadi.
- Por distritos, están más de acuerdo con la expulsión las personas residentes en Las Arenas, Romo y Neguri que las de Andra Mari. Por sexo, más las mujeres que los hombres. Por edad, las personas de mayor edad, y por estudios las personas que tienen hasta estudios secundarios que las que tienen estudios universitarios. Asimismo, con base en religión son más partidarias de la expulsión las católicas, practicantes o no, que las agnósticas y ateas.
- Por nivel de satisfacción con la situación económica del hogar, las personas que no están ni satisfechas ni insatisfechas son más partidarias de la expulsión que las más satisfechas y, según la relación con la actividad, son más partidarias las personas jubiladas y las amas de casa que las personas activas, paradas o estudiantes.
- Según la escala ideológica, optan más por la expulsión las personas de centro-izquierda que las de izquierda o centro-derecha y derecha y, finalmente, las que se definen como españolas que como vascas.

12. Simpatía hacia los colectivos nacionales

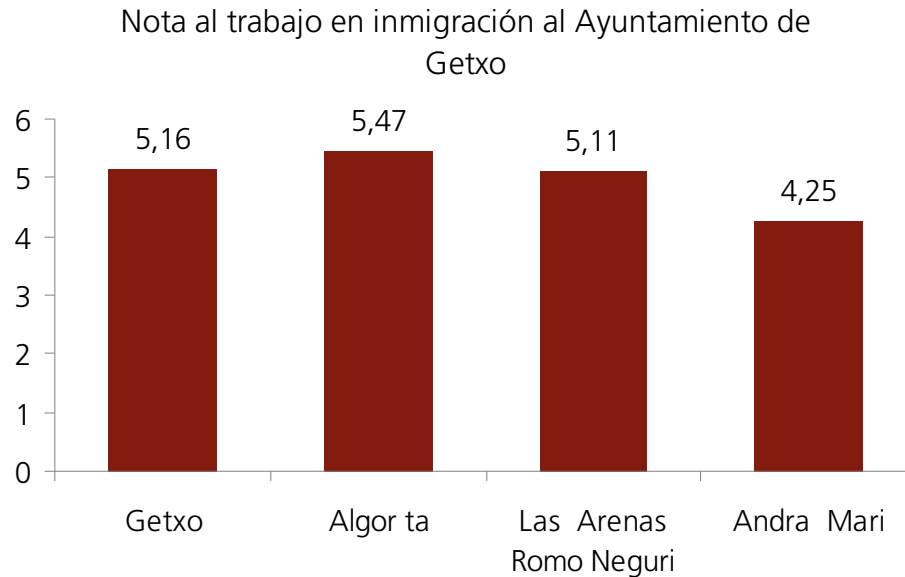
Escala de simpatía de 0 a 10 hacia los siguientes colectivos nacionales



- En la escala de simpatía, las personas mejor valoradas son las provenientes de la Unión Europea, seguidas de las estadounidenses, argentinas, filipinas, etc. Las menos valoradas en esta escala son las personas de origen magrebí (3,83) y rumano (4,46). En Getxo, casi todos los colectivos obtienen mejor puntuación.
- Los originarios del Magreb y Rumanía se sitúan a mucha distancia entre sí y a mucha mayor con respecto al resto de colectivos. También en el Barómetro de Euskadi son los dos colectivos con menor valoración, aunque en Getxo la población proveniente del Magreb recibe una ligera mayor puntuación. No así Rumanía.
- Por perfiles, la población rumana recibe peor valoración de las mujeres que de los hombres, de las personas de más de 65 años, de las de menor nivel educativo, del conjunto de las católicas que de las agnósticas o indiferentes ante la religión, de las amas de casa y jubiladas, y de las que se autodefinen sobre todo o sólo españolas.
- En el caso de la población magrebí coincide prácticamente el mismo perfil, pero sobre una valoración más baja aún.

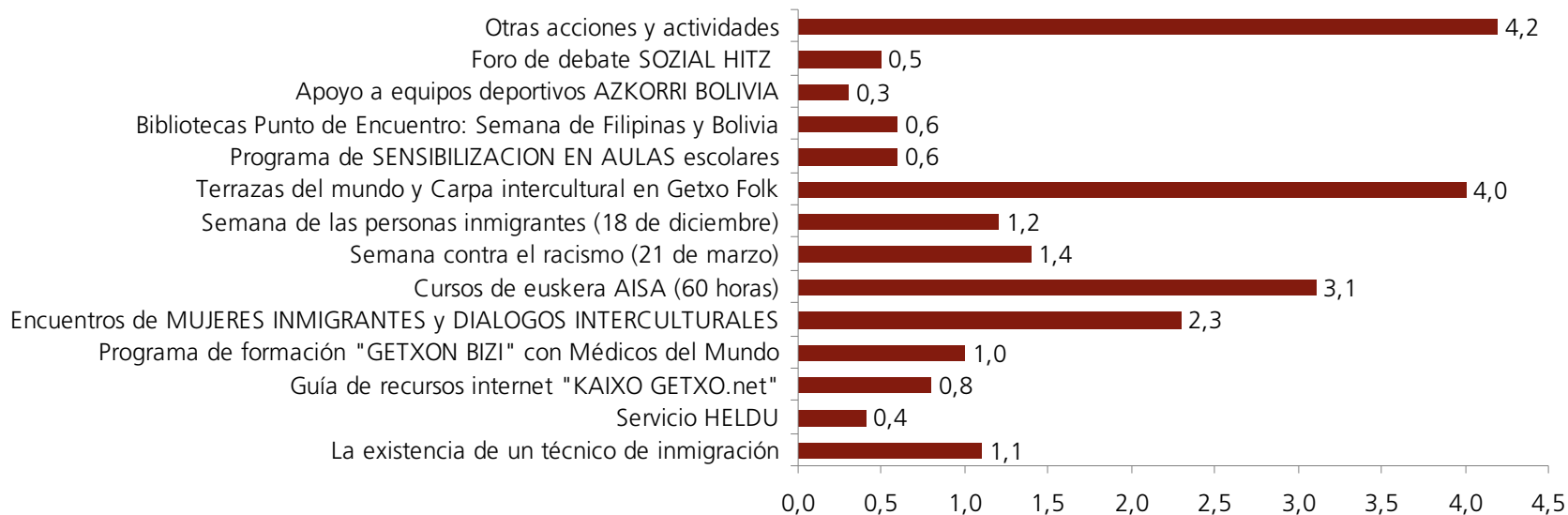
13. Valoración de la política de inmigración del Ayuntamiento de Getxo

¿Cómo calificaría usted el trabajo que desarrolla el Ayuntamiento de Getxo en materia de inmigración, de 0 a 10?



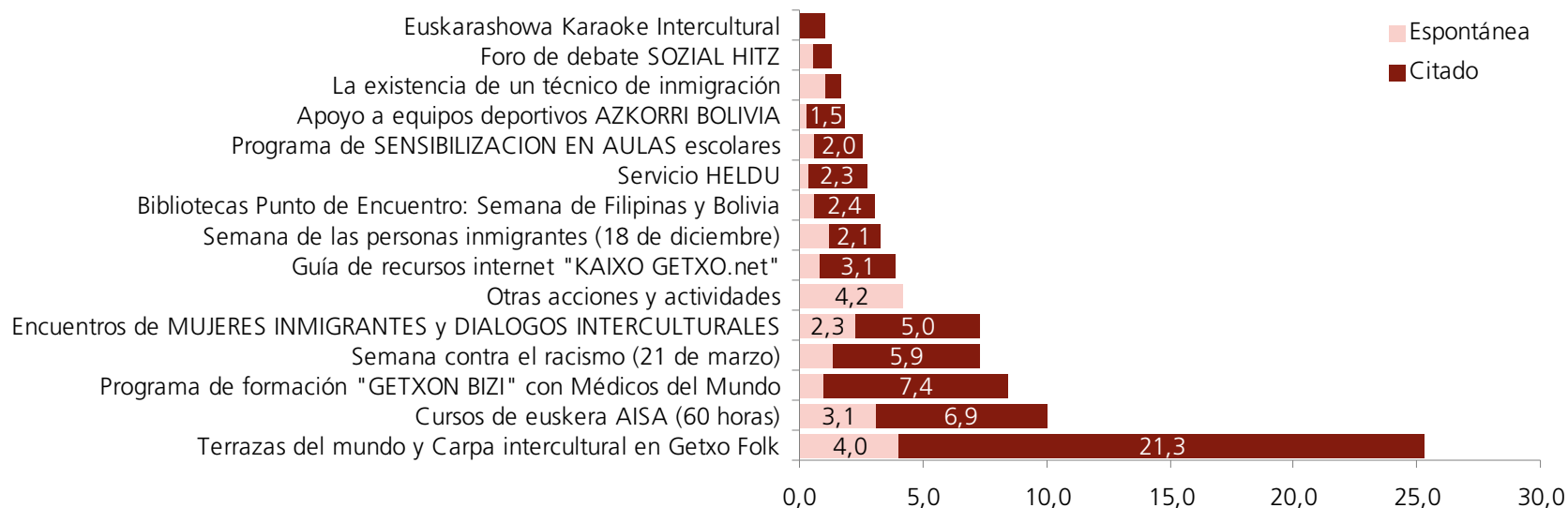
- En una escala de 0 a 10, la población encuestada de Getxo da un aprobado raspado (5,16 puntos) al Ayuntamiento de Getxo en relación a la labor que desarrolla en el ámbito de la inmigración.
- Las personas que mejor puntúan al Ayuntamiento de Getxo residen más en Algorta y Las Arenas, Romo y Neguri que en Andra Mari.
- Por sexo, las mujeres puntúan mejor que los hombres. Por edad, las más jóvenes y las de más edad que las de edades intermedias. Por estudios, las de mayor nivel educativo que las de menor; y, según la religión, las personas católicas practicantes que las no practicantes o que las agnósticas e indiferentes.
- Asimismo, valoran mejor las erdaldunes que las euskaldunes, las de mayor que las de menor grado de satisfacción, las de centro-derecha y derecha y las de centro izquierda que las de centro e izquierda. y las que se autodefinen como españolas que las que optan por la identidad mixta o solamente vasca.

Recuerda usted alguna acción o actividad impulsada por el Ayuntamiento de Getxo para mejorar la convivencia e integración de las personas autóctonas e inmigrantes extranjeras (respuesta espontánea)?



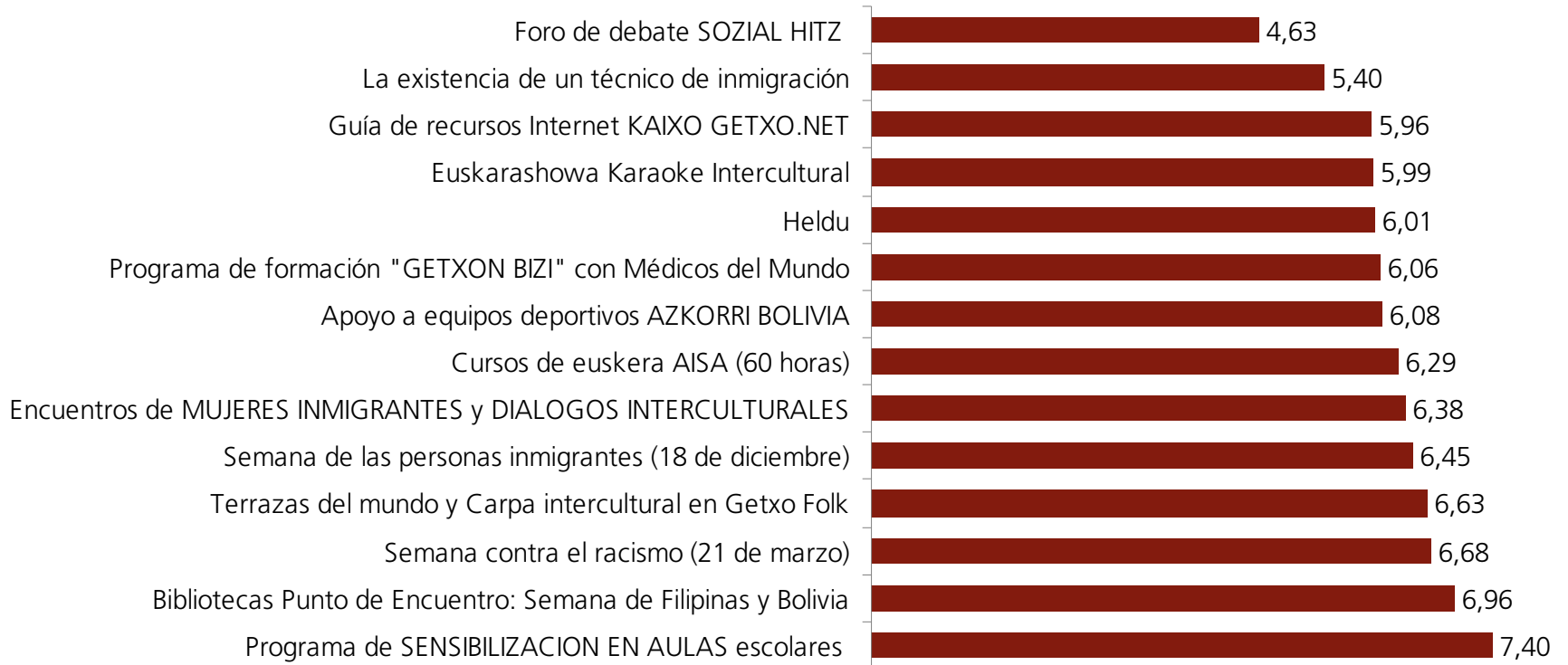
- Salvo en el caso de alguna manifestación cultural, como *Terrazas del Mundo y Carpas Interculturales* al hilo del Getxo Folk, o de algún encuentro temático, *Encuentros de Mujeres Inmigrantes y Diálogos Interculturales*, conocidos de una forma casi accidental, el resto de actividades son mínimamente mencionadas o absolutamente desconocidas en tanto actividades impulsadas o desarrolladas por el Ayuntamiento de Getxo para mejorar la convivencia e integración de las personas autóctonas y extranjeras.
- Ni los programas, ni los servicios establecidos, ni las celebraciones de carácter anual son recordadas de forma espontánea. De hecho, el 82% de la población dice no conocerlas o recordarlas.
- Parece haber un mayor conocimiento de las *Terrazas del Mundo y Carpas Interculturales*, pero no podemos precisar si el conocimiento se refiere a esta actividad concreta o a las Jornadas del Folk, más conocidas por personas que en la escala ideológica se autodefinen como de izquierdas, en los estudios como universitarias, por ramas de actividad como activas y por edades tienen entre 45 a 64 años.

Recuerda usted alguna acción o actividad impulsada por el Ayuntamiento de Getxo para mejorar la convivencia e integración de las personas autóctonas e inmigrantes extranjeras (respuesta citada)?



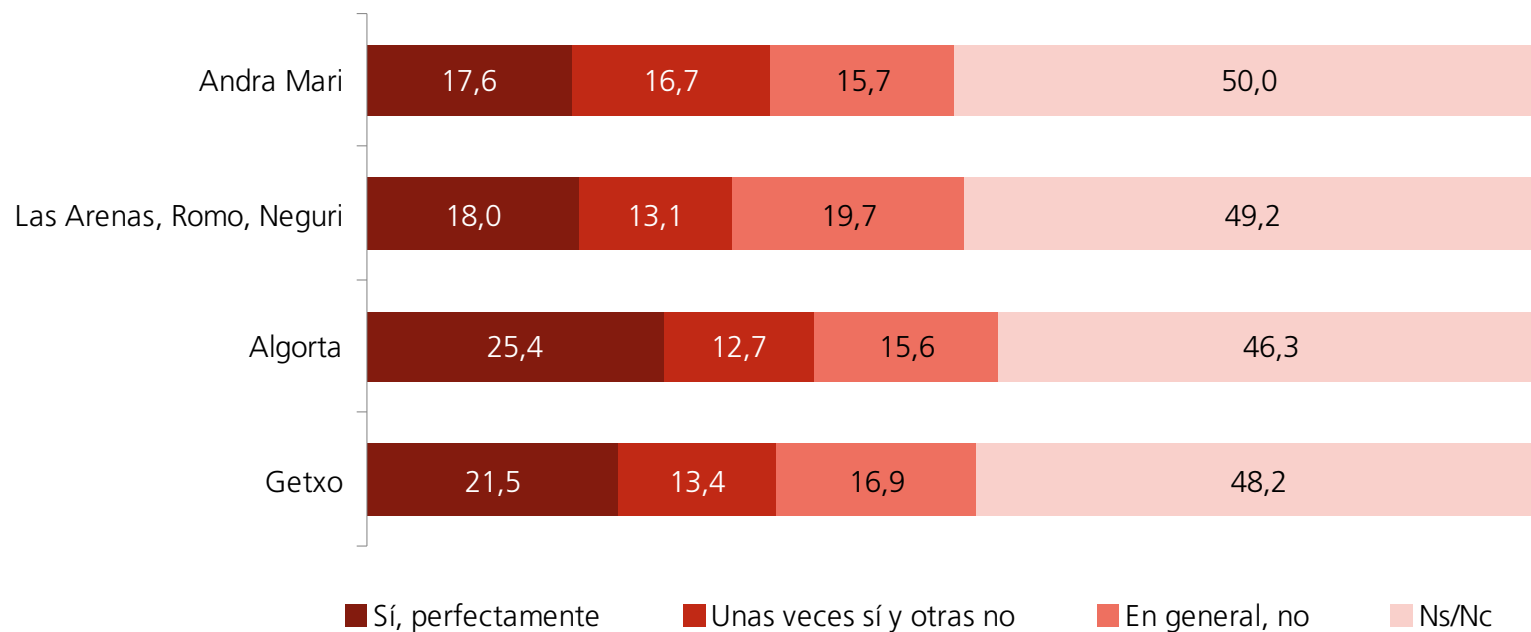
- Cuando el conjunto de medidas establecidas, mecanismos de interacción y programas les son citados a las personas encuestadas, éstas dicen recordarlas o conocerlas en mayor grado, aunque el porcentaje de no respuesta sigue siendo muy alto, del 69%.
- Ahora bien, los acontecimientos interculturales en torno al Getxo Folk son conocidos por una de cada cinco personas y también se recuerdan con más intensidad otros programas: AISA, Getxon Bizi, Semanas, Encuentros,....
- No obstante, si unimos el recuerdo espontáneo y el inducido, se observa que los servicios específicos en la gestión de la inmigración, integración e interculturalidad son muy poco conocidos.
- En cuanto a los perfiles, poseen más conocimiento de algunos de estos programas las personas de edades intermedias, las que se autoidentifican como de izquierdas, las que tienen estudios universitarios, las activas y las que mayor y media satisfacción con la situación económica del hogar declaran.
- Por distritos, no hay diferencias significativas.

¿Qué le ha parecido la actividad, qué nota le pondría entre 0 (ningún interés) y 10 (muy interesante)?



- Sobre un conocimiento realmente escaso, las calificaciones que reciben las diferentes actividades nos indican que una gran mayoría de los programas aprueban el examen y alguna de ellas recibe incluso un notable.
- La única actividad que no supera el cinco es el Foro de debate Sozial Hitz.

¿Diría que el Ayuntamiento de Getxo reconoce y refleja, en sus actuaciones, la diversidad cultural de sus vecinos?



- En primer lugar, hay que destacar que la mitad de la población (48,2%) o no sabe o no contesta a esta cuestión.
- Del resto, el 21,5% cree que el Ayuntamiento de Getxo reconoce y refleja perfectamente con actividades la diversidad cultural de sus vecinos, el 16,9% considera que en general no la reconoce y el 13,4% estima que a veces sí y a veces no.
- No hay diferencias significativas por distritos, sexo, religión, uso del euskara y sentimiento nacional subjetivo. Entre las que más subrayan el no reconocimiento de la diversidad, encontramos las personas de edad intermedia, todas las que tienen estudios universitarios y tanto las activas como las paradas; y, entre las que declaran que sí se reconoce la diversidad, tenemos a las personas más satisfechas con la situación económica de su hogar.

Conclusiones más relevantes:

1. La población de Getxo no percibe que la inmigración sea un problema ni a nivel personal ni a nivel municipal y, en todo caso, en menor medida que en la CAPV. En el ámbito municipal, la población getxotarra menciona básicamente problemas relacionados con las infraestructuras locales y sólo a nivel personal se refiere a temas de orden más general. A diferencia de otros barómetros que contemplan ámbitos más amplios y en los que tienden a coincidir los problemas generales y personales, el hecho de haberse centrado en un entorno más local permite deslindar claramente entre problemas específicos de Getxo de los más generales y personales. En el mayor de los casos, la inmigración es problema para una de cada veinte personas.
2. En consecuencia, la población de Getxo aparece dividida entre la que cree que la población extranjera inmigrante es demasiada y bastante y la que considera que su volumen es adecuado o insuficiente. Su percepción del volumen es acorde a grandes rasgos a lo que piensa la población vasca y suministrarle el número de población inmigrante empadronada en el municipio no hace que varíe excesivamente su percepción. Como en otras muchas ocasiones y barómetros, parece que la aceptabilidad de la inmigración y la percepción de su volumen no están necesariamente relacionadas con el número de residentes extranjeros. Percibe mayor volumen de población inmigrante la población autóctona que en cierta manera se asocia a alguna forma de incertidumbre.
3. Los datos presentados nos hablan de un discurso de la población de Getxo ante la inmigración extranjera más abierto y tolerante, sobre el papel, que el de la población vasca en su conjunto. Parece que la población de Getxo adopta una postura más confiada en las bondades de la inmigración y reconocen más sus beneficios, sobre todo los económicos. Y esto se da más en el barrio de Andra Mari. La población de Las Arenas, Romo, Neguri muestra un perfil más ambivalente, más parecido al del conjunto de la población vasca, mientras que la de Algorta se mueve en posiciones intermedias.

Conclusiones más relevantes:

4. Nuestra impresión, de cualquier forma, es que la población de Getxo es partidaria de un modelo de convivencia multicultural en el que convivan diferentes culturas pero sin permeabilidad entre ellas, respetándose unas a otras y todas ellas bajo las normas del estado de derecho. Es importante la decidida apuesta por el estado de derecho porque afecta al acceso de derechos y servicios de la población inmigrante en situación administrativa irregular.
5. Con respecto al euskara, al nacionalismo y a la identidad vasca y a la forma en que la llegada de la población inmigrante extranjera pueda afectarles no se observa una gran preocupación. Entre seis y siete personas de cada diez piensan que no tendrá un efecto negativo.
6. El modelo de convivencia observado es multicultural, de corte asimilacionista, donde el peso de la integración y de la buena convivencia recae sobre todo en la población inmigrante extranjera. Es partidaria de un "laissez faire" en las esferas más privadas (religión, educación, idioma) y de la asimilación en las esferas más públicas o externas (estado de derecho, ciudadanía, incluso vestimenta).
7. Es importante destacar que el grupo de personas más jóvenes (hasta 24 años), estudiantes,... adopta posturas defensivas y percibe ciertas amenazas de la población inmigrante extranjera, quizá porque haya interiorizado el discurso de la dificultad de su entrada en el mercado laboral y crea que los colectivos de inmigrantes les cierran puertas o suponen una competencia mayor. En general tienden a adoptar, en los aspectos económicos, posturas recelosas y sentimientos de vulnerabilidad.
8. La idea de que las personas inmigrantes tengan un contrato de trabajo o estén en posesión de un empleo es un factor estabilizador más intenso en Getxo que en la CAPV. Esta idea se muestra con una gran rotundidad en Getxo y además debilita las opciones extremas: la de la incorporación incondicionada a nuestra sociedad o la de la prohibición total de entrada. Es muy probable que en Getxo la funcionalidad laboral de la inmigración sea una experiencia más cercana a la población, lo que hace que desde un punto de vista realista se opte más por esta forma de inserción que por cualquier otra modalidad alternativa. De hecho, la población de Getxo es más partidaria de la inserción laboral normalizada y también más partidaria de aplicar políticas de expulsión más duras en caso de que tal condición no se cumpla, como en los casos de delito o paro.

Conclusiones más relevantes:

9. La población de Getxo mantiene ciertos estereotipos falsos y prejuicios negativos ante la inmigración extranjera, en grado similar al del conjunto de la población vasca. Estos estereotipos y prejuicios parecen ser en parte autónomos con respecto a los hechos reales. Especialmente preocupante es el que tiene que ver con el que vincula la inmigración extranjera con la seguridad ciudadana.
10. La población de Getxo no es una isla en el País Vasco y muestra las mismas simpatías y antipatías con respecto a colectivos nacionales, aunque tiende a puntuar mejor en casi todos los casos a todos los colectivos sobre los que se les ha consultado. De alguna forma, la población de Getxo, más asentada, de mayor estatus medio que la del resto de Euskadi, no percibe en la inmigración una gran competidora, sino una población que complementa y resuelve gran parte de sus déficits. Por ello, se caracteriza por una mayor aceptación, pero más distante, de la población extranjera.
11. Uno de los aspectos que genera mayor incertidumbre y mayores recelos ligado a la llegada de personas inmigrantes extranjeras, también en Getxo, es el mantenimiento del estado de bienestar de la sociedad vasca.
12. La población de Getxo desconoce gran parte de las políticas municipales encaminadas a mejorar la cohesión social, la convivencia e integración entre personas autóctonas y extranjeras. Más de la mitad de la población no contesta a la cuestión de si las autoridades municipales reconocen y reflejan la diversidad cultural de sus vecinos a través de sus actuaciones y, en una gran mayoría de casos, nueve de cada diez, desconoce las medidas, programas y actuaciones puestas en marcha para la consecución de esta mejora en la convivencia e integración.

23. ¿Diría Ud. que el Ayuntamiento de Getxo reconoce y refleja, en sus actuaciones, la diversidad cultural de sus vecinos?

Si, perfectamente	1
Unas veces sí y otras no	2
En general, no	3
Ns/nc	0

A.- Sexo de la persona encuestada

Hombre	1
Mujer	2

B.- ¿Me podría decir cuántos años ha cumplido en su último cumpleaños?

C.- Barrio de residencia

Algorta	1
Las Arenas, Romo, Neguri	2
Andra Mari	3
Ns/nc	0

D.- ¿Habla Ud. euskera en su día a día?

Si	1
No	2
Ns/nc	0

E- Me puede decir su nivel de estudios más alto que ha terminado

Sin estudios, estudios primarios o EGB incompletos	1
Estudios Primarios: EGB, bachiller elemental, FP I	2
Estudios Secundarios: COU, BUP, bachiller superior, FP II	3
Estudios universitarios medios: diplomaturas	4
Estudios universitarios superiores	5
Ns/nc	0

F- Cómo se define Ud. en materia religiosa:

Católico practicante	1
Católico no practicante	2
Otra religión	3
Agnóstico, ateo, indiferente	4
Ns/nc	0

G.- En general, ¿hasta qué punto está Ud. Satisfecho o insatisfecho con la situación económica de su hogar?. Por favor, indíqueme en esta escala su grado de satisfacción desde 0 (totalmente insatisfecho) hasta 10 (totalmente satisfecho)

Totalmente insatisfecho										Totalmente satisfecho										Ns		
0	1	2	3	4	5	6	7	8	9	10	0	1	2	3	4	5	6	7	8	9	10	99

H.- Cuando se habla de política se utilizan normalmente las expresiones izquierda y derecha. ¿Dónde se situaría Ud. entre izquierda, centro izquierda, centro, centro derecha o derecha?

Izquierda	1
Centro izquierda	2
Centro	3
Centro derecha	4
Derecha	5
Ns/nc	0

I.- En cuanto a la actividad económica, ¿cuál es su situación actual?

Activo/a, trabajador/a por cuenta propia o ajena	1
Jubilado/a, pensionista, rentista	2
En paro, buscando trabajo	3
Ama de casa	4
Estudiante	5
Ns/nc	0

J.- ¿Cuál de las siguientes frases expresa mejor sus sentimientos?

Me siento únicamente español	1
Me siento más español que vasco	2
Me siento tan vasco como español	3
Me siento más vasco que español	4
Me siento únicamente vasco	5
Ns/nc	0

Nombre: _____

Teléfono: _____

Municipio: _____

EXPLICAR QUE EL MOTIVO ES QUE SE PUE DAN REALIZAR COMPOROBACIONES PARA SABER QUE LA ENTREVISTA HA SIDO REALMENTE REALIZADA.

MUCHAS GRACIAS POR SU COLABORACION